

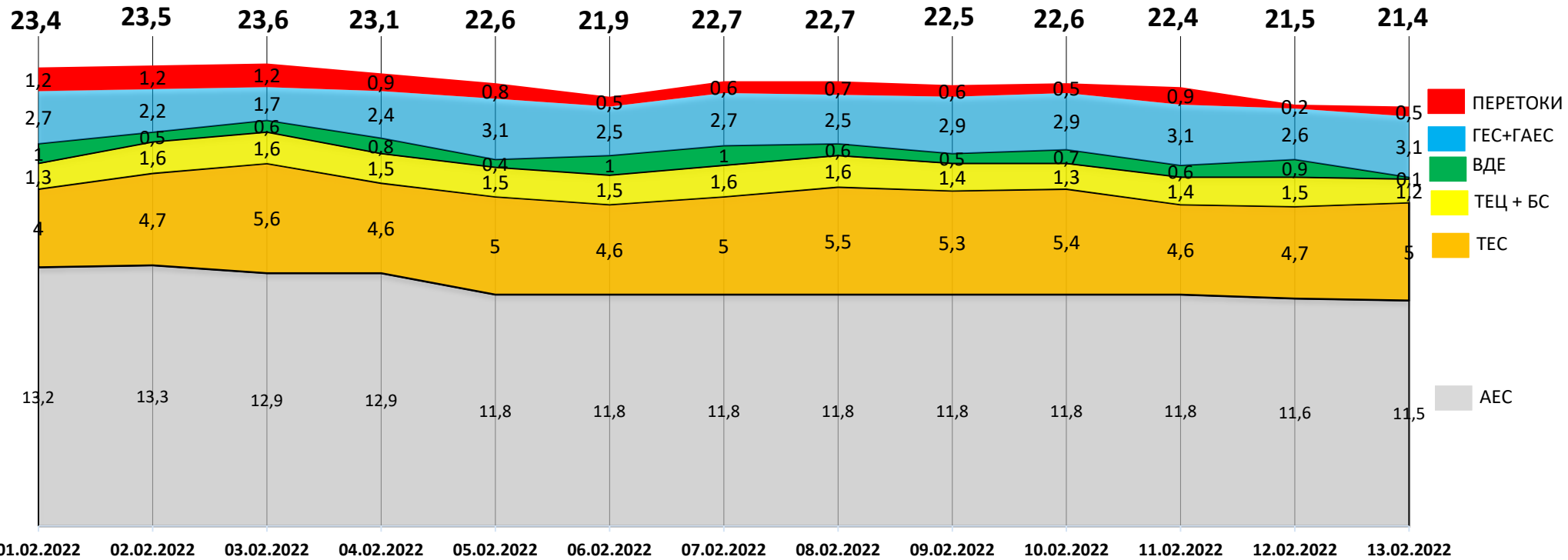
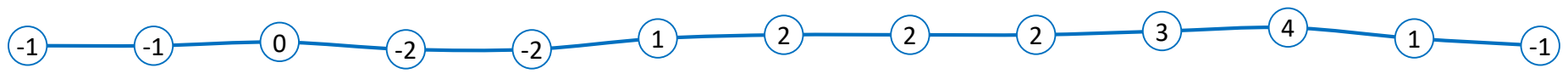


ОГЛЯД ЕНЕРГЕТИЧНОЇ ГАЛУЗІ УКРАЇНИ

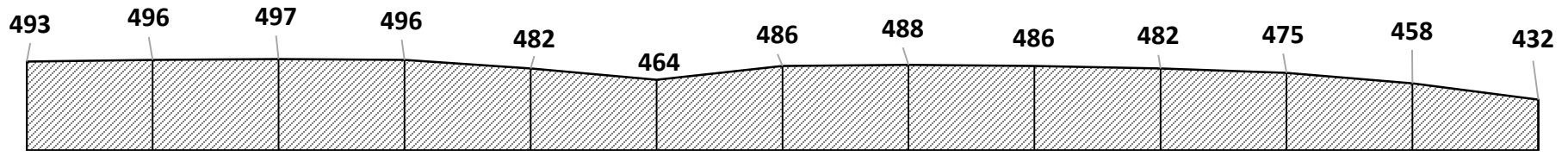
14.02.2022

НАВАНТАЖЕННЯ НА ВЕЧІРНІЙ МАКСИМУМ

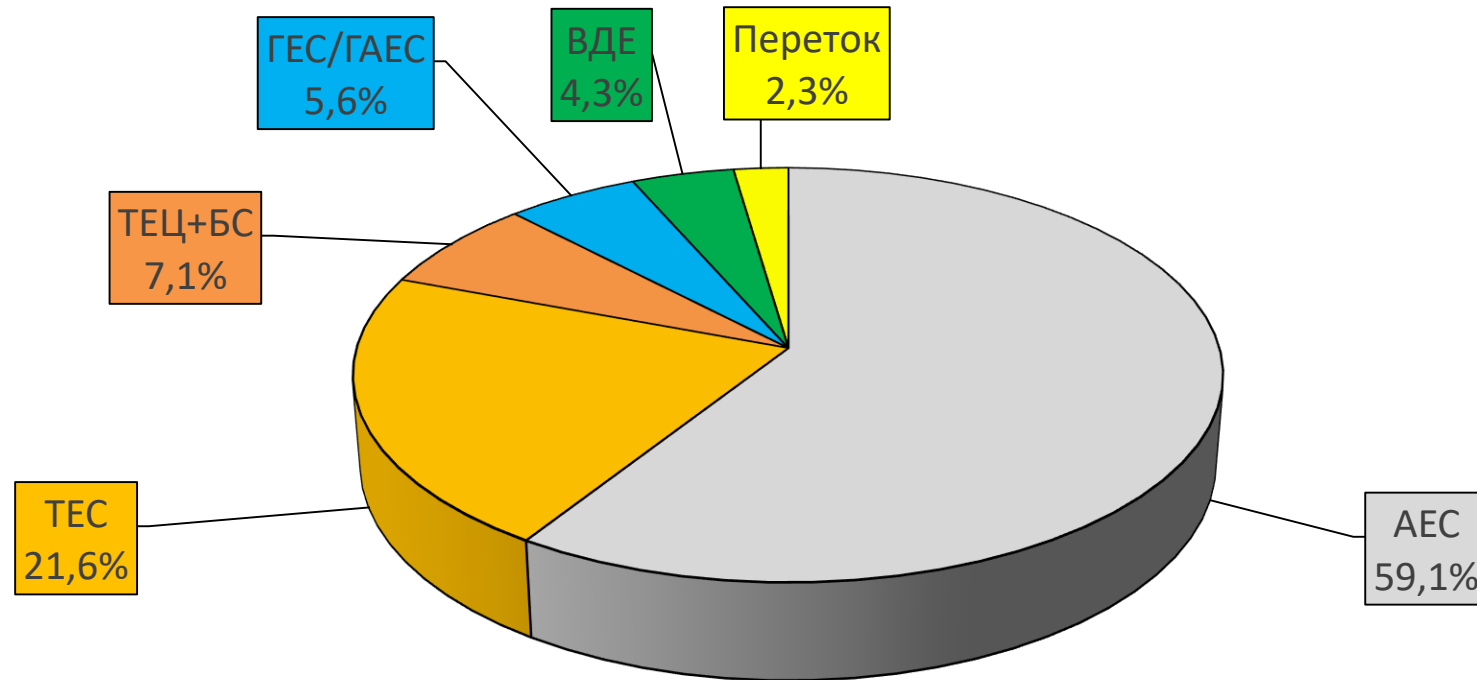
Середня температура, °C



Споживання, млн кВтг



БАЛАНС ОЕС УКРАЇНИ (СТАНОМ НА 13.02.2022)



Генерація	(млн кВтг)	%
ПОКРИТТЯ	466,5	100
АЕС	276,0	59,1
ТЕС	100,7	21,6
ТЕЦ + БС	33,3	7,1
ГЕС/ГАЕС	26,3	5,6
ВДЕ	19,4	4,3
Переток	10,8	2,3

СТАН БЛОКІВ ТЕС, ТЕЦ та АЕС СТАНОМ НА 14.02.2022 (11:57)

Генерація	Енергетичне об'єднання	Станція	Залишки вугілля (тис.т.)			Всього вугілля по енергетичним об'єднанням	Сумарне навантаження (МВт)	ЕНЕРГОБЛОКИ														
			Марка А	Марка Г	Всього			1	2	3	4	5	6	7	8	9	10	11	12	13	14	15
АЕС		Запорізька АЕС				5 053	638	923	903	903	928	758										
		Южно-Українська АЕС				2 389	963	783	643													
		Рівненська АЕС				2 562	393	223	928	1018												
		Хмельницька АЕС				1 490	840	650														
ТЕС	Західенерго	Бурштинська ТЕС		121	121	225	1 104	120	122	0	0	159	0	129	121	161	131	0	161			
		Добротвірська ТЕС		14	14		233				0	0		110	123							
		Ладиминська ТЕС		89	89		298	188	110	0	0	0	0									
	Центренерго	Трипільська ТЕС	17	36	53	172	198	108	0	0	90	0	0									
		Зміївська ТЕС	10	45	56		128	0	0	0	0	0	128	0	0	0						
		Вуглегорська ТЕС		64	64		198	0	0	198	0	0	0	0								
	Дніпроенерго	Криворізька ТЕС	28	30	58	123	230	230	0	0	0	0				0	0	0				
		Придніпровська ТЕС		24	24		116								0	0	0	0	116	0		
		Запорізька ТЕС		41	41		460	229	0	231	0	0	0	0								
	Східенерго	Курахівська ТЕС		164	164	192	593			0	139	0	0	140	154	160						
		Луганська ТЕС	28		28		140										0	140	0		0	0
	Донбасенерго	Слов'янська ТЕС	6	19	25	25	283							283								
Харківська ТЕЦ-5						124	63	61	0													
ТЕЦ	Київська ТЕЦ-5					110	55	55	0	0												
	Київська ТЕЦ-6					138	138	0														
Всього			89	648	737		15 847															

Генерація	Енергетичне об'єднання	Станція	Кількість енергоблоків	Кількість енергоблоків всього	ОБМЕЖЕННЯ ПАЛИВА	АВАРІЙНІСТЬ	РЕЗЕРВ	ПОТОЧНИЙ РЕМОНТ	СЕРЕДНІЙ РЕМОНТ	КАПІТАЛЬНИЙ РЕМОНТ	РЕКОНСТРУКЦІЯ	КОНСЕРВАЦІЯ	Не в роботі по різних причинах	В роботі
АЕС		Запорізька АЕС	6	15									0	15
		Южно-Українська АЕС	3											
		Рівненська АЕС	4											
		Хмельницька АЕС	2											
ТЕС	Західенерго	Бурштинська ТЕС	12	22			1	2				1	10	12
		Добротвірська ТЕС	4			2								
	Центренерго	Ладиминська ТЕС	6	23				2				2	19	4
		Трипільська ТЕС	6		3				1			1		
		Зміївська ТЕС	10		6	1	1					1		
	Дніпроенерго	Вуглегорська ТЕС	7	18								3	14	4
		Криворізька ТЕС	7		2						4			
		Придніпровська ТЕС	5			1					3			
	Східенерго	Запорізька ТЕС	6	13			2	1				2	8	5
		Курахівська ТЕС	7								3			
Донбасенерго	Луганська ТЕС	6	2	2							3	1	1	
	Слов'янська ТЕС	2			1									
ТЕЦ		Харківська ТЕЦ-5	3	9	1								4	5
		Київська ТЕЦ-5	4			1								
		Київська ТЕЦ-6	2			1								
Всього			102	102	19	0	11	6	0	0	0	20	56	46

ДАТА: 14.02.2022
ЧАС: 11:57

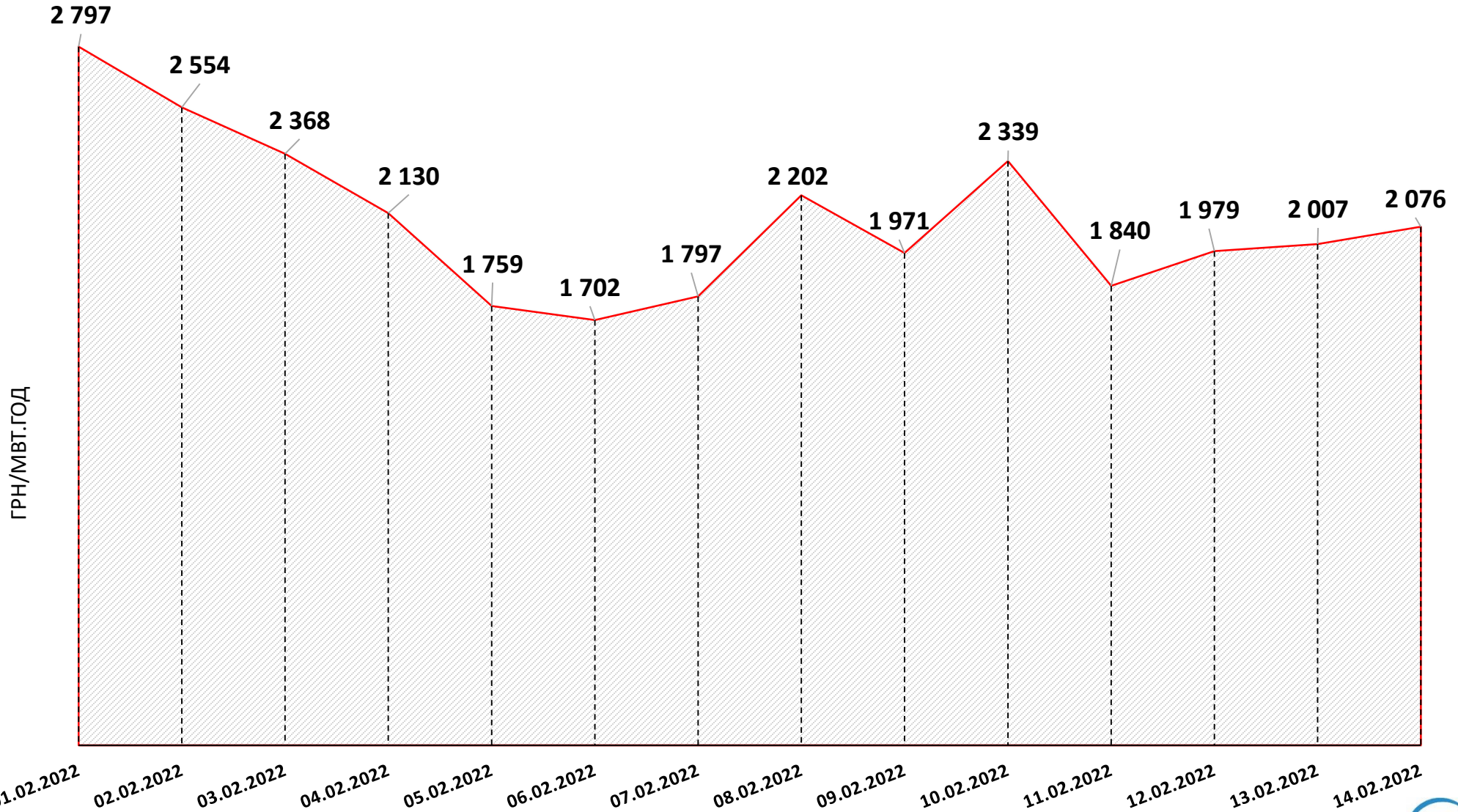
ВУГІЛЛЯ (СТАНОМ НА 14.02.2022)

Номінальна місткість складу						Накопичення/використання вугілля на/з складів ТЕС (тис.т.)			
	01.03.2021	01.01.2022	01.02.2022	13.02.2022	14.02.2022	за добу	з початку місяця	з початку року	від 01.03.2021
	1	2	3	4	5	5 - 4	5 - 3	5 - 2	5 - 1
4 334	434	440	678	728	737	8	58	297	303

Спалено вугілля на
ТЕС ГК за 13.02.2022

52,1 ТИС.Т.

СЕРЕДНЬОЗВАЖЕНІ ЦІНИ РДН ПО ОЕС УКРАЇНИ ЗА ЛЮТИЙ 2022



* дані з сайту ДП «Оператор ринку»

ГАЗ: ЗАПАСИ

Запаси газу в газосховищах України
станом на 13.02.2022 та аналогічний період 2021 року

