

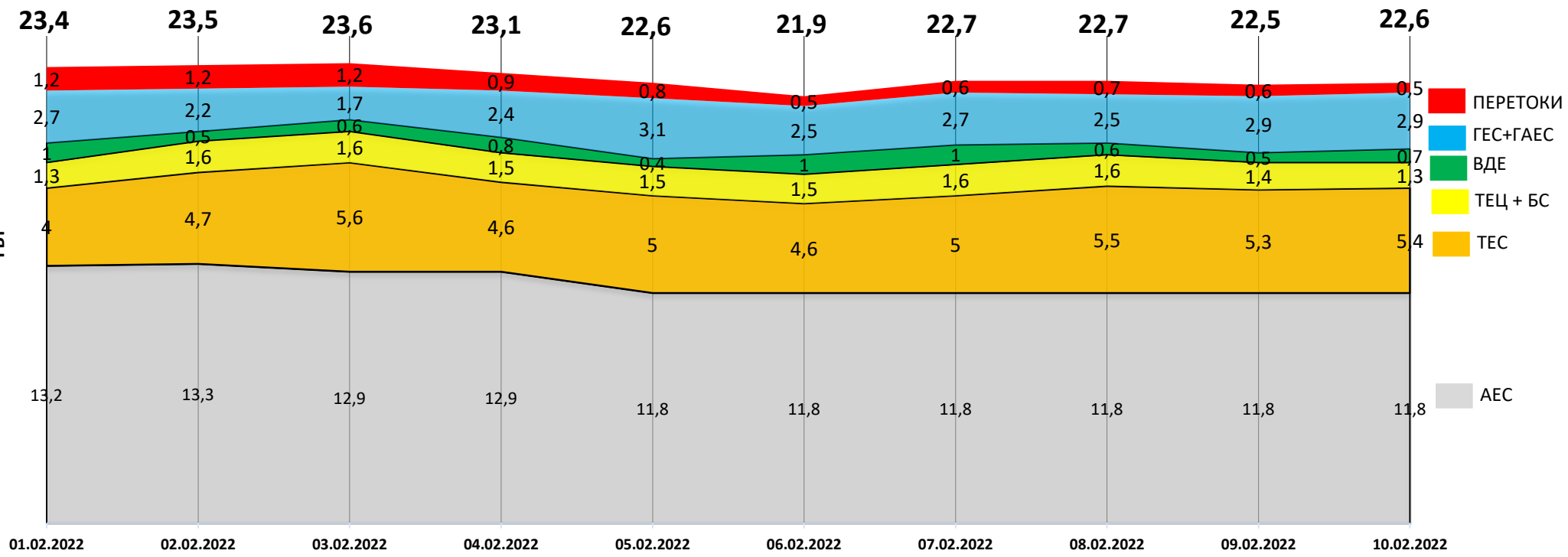


# ОГЛЯД ЕНЕРГЕТИЧНОЇ ГАЛУЗІ УКРАЇНИ

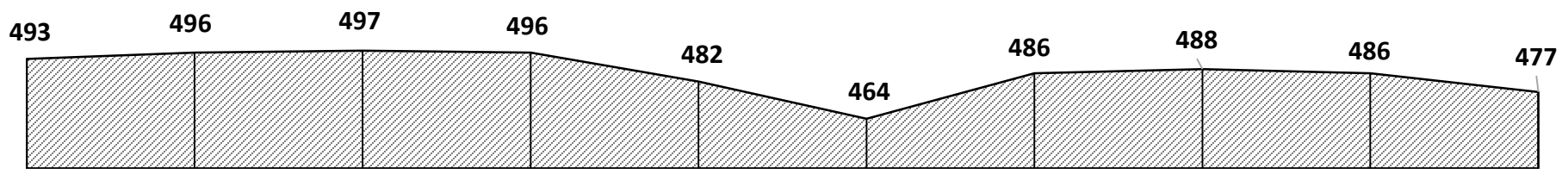
11.02.2022

# НАВАНТАЖЕННЯ НА ВЕЧІРНІЙ МАКСИМУМ

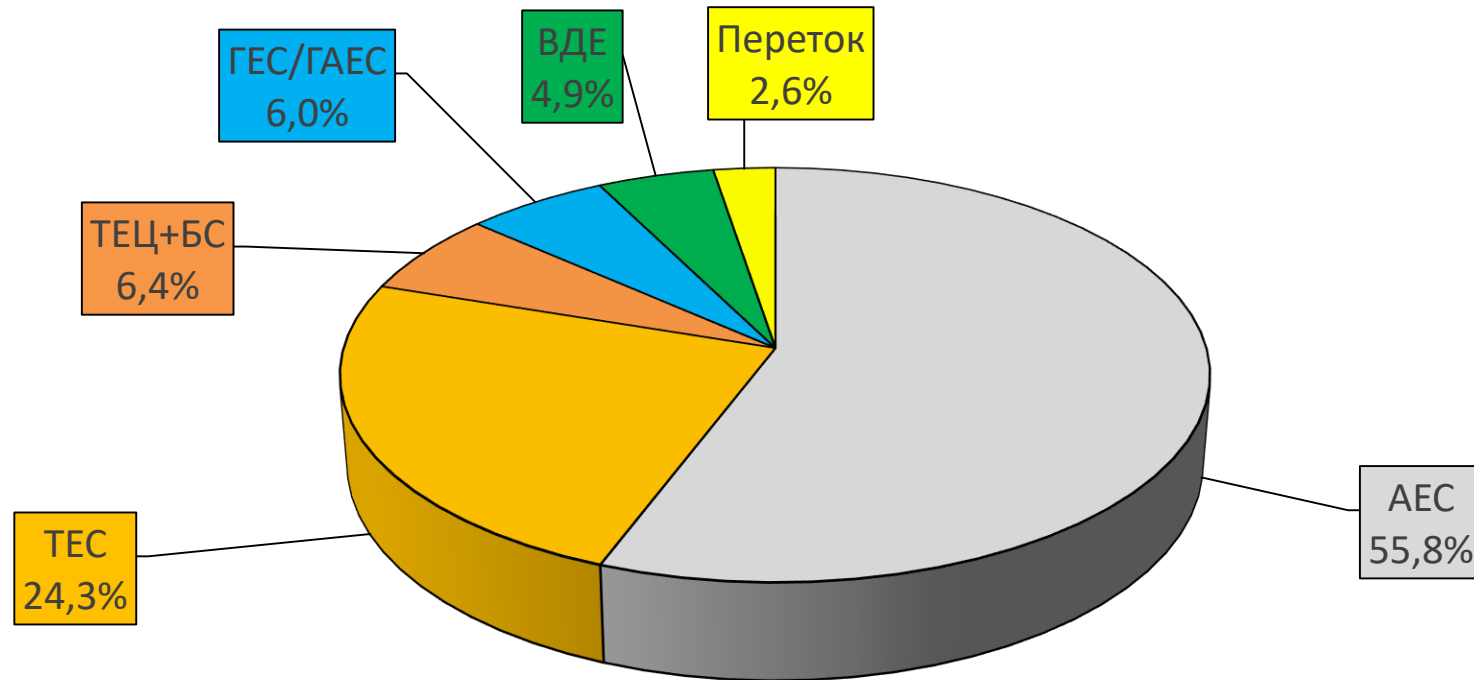
Середня температура, °C



Споживання, млн кВтг



# БАЛАНС ОЕС УКРАЇНИ (СТАНОМ НА 10.02.2022)



Генерація	(млн кВтг)	%
<b>ПОКРИТТЯ</b>	<b>505,0</b>	<b>100</b>
АЕС	282,0	55,8
ТЭС	122,8	24,3
ТЕЦ + БС	32,5	6,4
ГЕС/ГАЕС	30,2	6
ВДЕ	24,8	4,9
Переток	12,7	2,6

# СТАН БЛОКІВ ТЕС, ТЕЦ та АЕС СТАНОМ НА 11.02.2022 (10:32)

Генерація	Енергетичне об'єднання	Станція	Залишки вугілля (тис.т.)			Всього вугілля по енергетичним об'єднанням	Сумарне навантаження (МВт)	ЕНЕРГОБЛОКИ														
			Марка А	Марка Г	Всього			1	2	3	4	5	6	7	8	9	10	11	12	13	14	15
АЕС		Запорізька АЕС				5 048	633	923	908	903	918	763										
		Южно-Українська АЕС				2 664	963	788	913													
		Рівненська АЕС				2 555	396	223	923	1013												
		Хмельницька АЕС				1 490	840	650														
ТЕС	Західенерго	Бурштинська ТЕС		129	129	229	1 333	0	139	0	168	0	168	158	169	195	177	159				
		Доброутівська ТЕС		17	17		312	0	0	0	156	0	77	114	121							
		Ладимирська ТЕС		84	84		156	0	0	0	0	0	0	0	0							
	Центренерго	Трипільська ТЕС	17	28	45	172	292	0	0	86	206	0	0									
		Зміська ТЕС	10	49	60		133	0	0	0	0	133	0	0	0	0	0	0				
		Вуглегорська ТЕС		67	67		198	0	0	198	0	0	0	0	0							
	Дніпроенерго	Криворізька ТЕС	25	33	58	123	223	223	0	0	0	0		0	0	0	0					
		Придніпровська ТЕС		23	23		112							0	0	0	112	0				
		Запорізька ТЕС		42	42		448	0	225	0	223	0	0	0	0							
	Східенерго	Курохівська ТЕС		170	170	189	509			0	124	0	131	126	0	128						
		Луганська ТЕС	19	19	132										0	0	0	112	0			
	Донбасенерго	Слов'янська ТЕС	7	20	27	27	267			0				267								
Харківська ТЕЦ-5						126	65	61	0													
ТЕЦ	Київська ТЕЦ-5					109	55	54	0	0												
	Київська ТЕЦ-6					138	138	0														
<b>Всього</b>			<b>78</b>	<b>662</b>	<b>740</b>	<b>16 245</b>																

Генерація	Енергетичне об'єднання	Станція	Кількість енергоблоків	Кількість енергоблоків всього	ОБМЕЖЕННЯ ПАЛИВА	АВАРИЙНІСТЬ	РЕЗЕРВ	ПОТОЧНИЙ РЕМОНТ	СЕРЕДНІЙ РЕМОНТ	КАПІТАЛЬНИЙ РЕМОНТ	РЕКОНСТРУКЦІЯ	КОНСЕРВАЦІЯ	Не в роботі по різних причинах	В роботі
АЕС		Запорізька АЕС	6	15									0	15
		Южно-Українська АЕС	3											
		Рівненська АЕС	4											
		Хмельницька АЕС	2											
ТЕС	Західенерго	Бурштинська ТЕС	12	22			1	2				1	10	12
		Доброутівська ТЕС	4			1								
		Ладимирська ТЕС	6				3			2				
	Центренерго	Трипільська ТЕС	6	23	2					1			19	4
		Зміська ТЕС	10		7					1				
		Вуглегорська ТЕС	7		3					3				
	Дніпроенерго	Криворізька ТЕС	7	18	2								4	4
		Придніпровська ТЕС	5			1					4			
		Запорізька ТЕС	6			2					3			
	Східенерго	Курохівська ТЕС	7	13			1	2					8	5
Луганська ТЕС		6	2							3				
Донбасенерго	Слов'янська ТЕС	2	2			1							1	1
	Харківська ТЕЦ-5	3	9	1									3	6
Київська ТЕЦ-5	4	1												
Київська ТЕЦ-6	2	1												
<b>Всього</b>			<b>102</b>	<b>102</b>	<b>19</b>	<b>0</b>	<b>7</b>	<b>8</b>	<b>0</b>	<b>1</b>	<b>0</b>	<b>20</b>	<b>55</b>	<b>47</b>

ДАТА: 11.02.2022  
ЧАС: 10:32

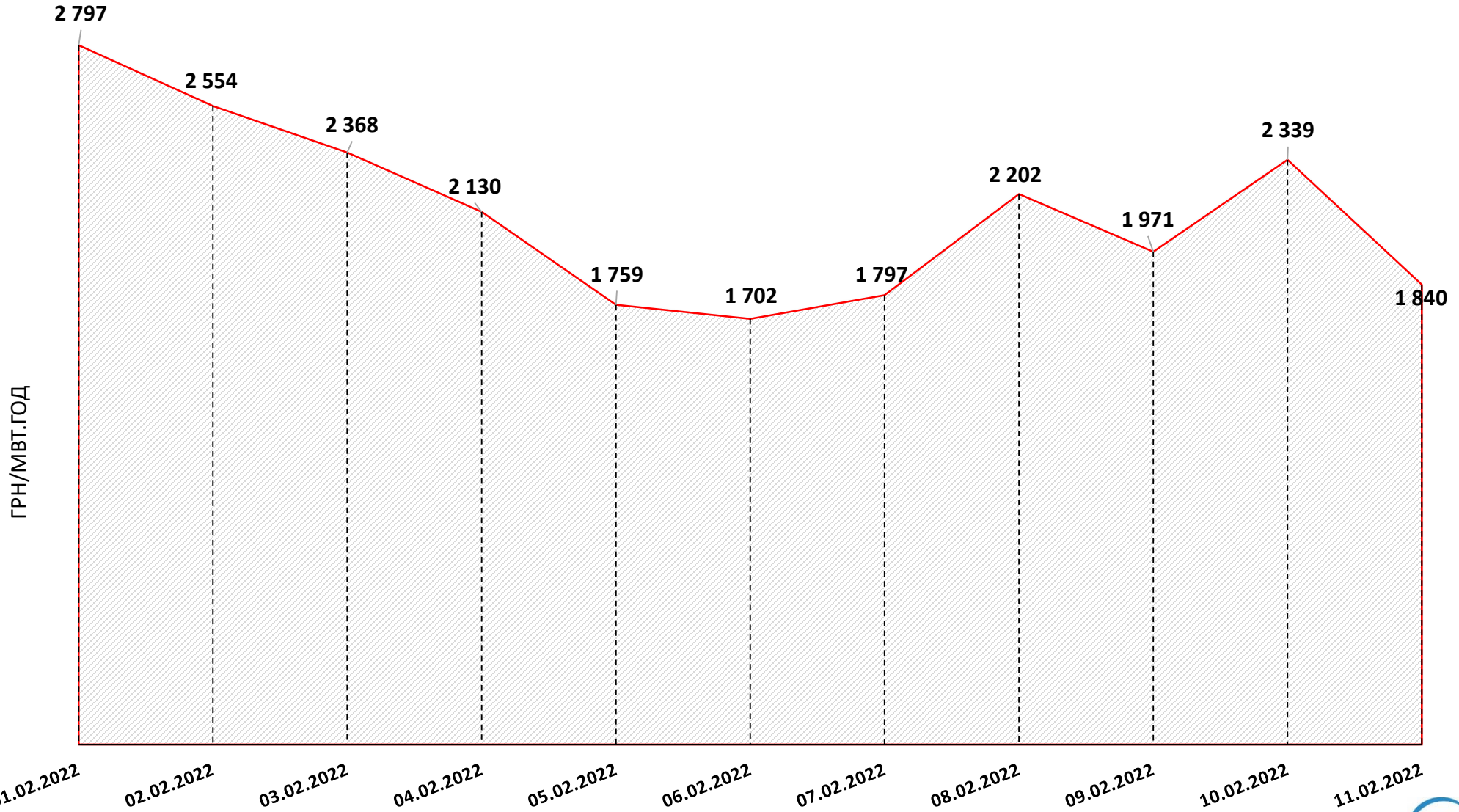
# ВУГІЛЛЯ (СТАНОМ НА 11.02.2022)

Номінальна місткість складу						Накопичення/використання вугілля на/з складів ТЕС (тис.т.)		
	01.03.2021	01.12.2021	01.01.2022	10.02.2022	11.02.2022	за добу	з початку місяця	від 01.03.2021
	1	2	3	4	5	5 - 4	5 - 3	5 - 1
4 334	434	395	440	751	740	-11	300	306

Спалено вугілля на  
ТЕС ГК за 10.02.2022

**64,9 тис.т.**

# СЕРЕДНЬОЗВАЖЕНІ ЦІНИ РДН ПО ОЕС УКРАЇНИ ЗА ЛЮТИЙ 2022



\* дані з сайту ДП «Оператор ринку»

# ГАЗ: ЗАПАСИ

Запаси газу в газосховищах України  
станом на 08.02.2022 та аналогічний період 2021 року

