

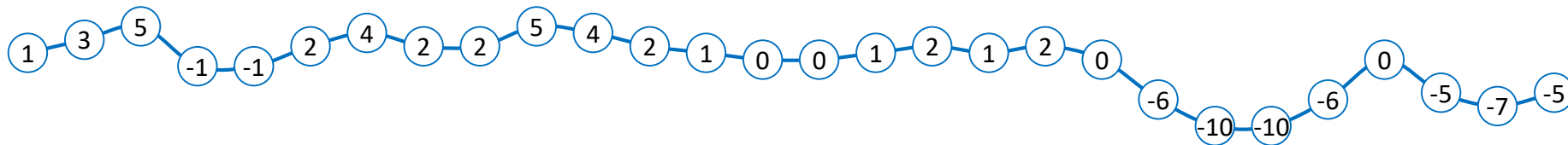


# ОГЛЯД ЕНЕРГЕТИЧНОЇ ГАЛУЗІ УКРАЇНИ

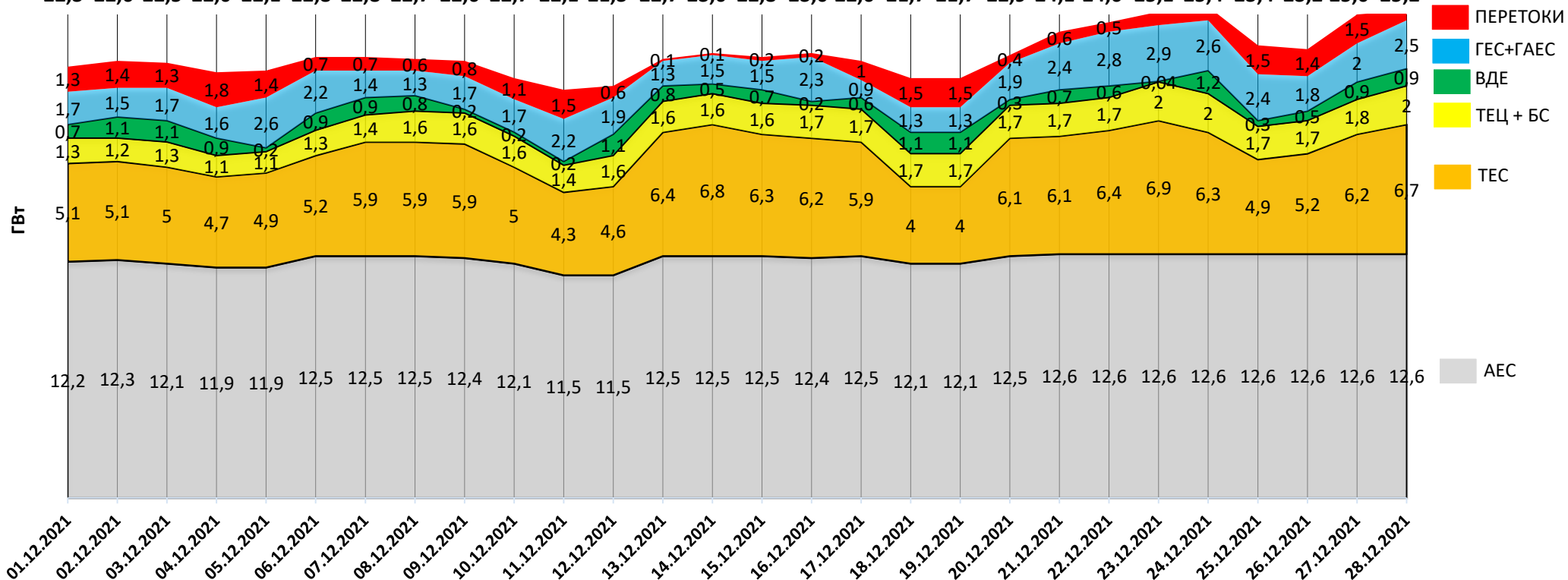
29.12.2021

# НАВАНТАЖЕННЯ НА ВЕЧІРНІЙ МАКСИМУМ

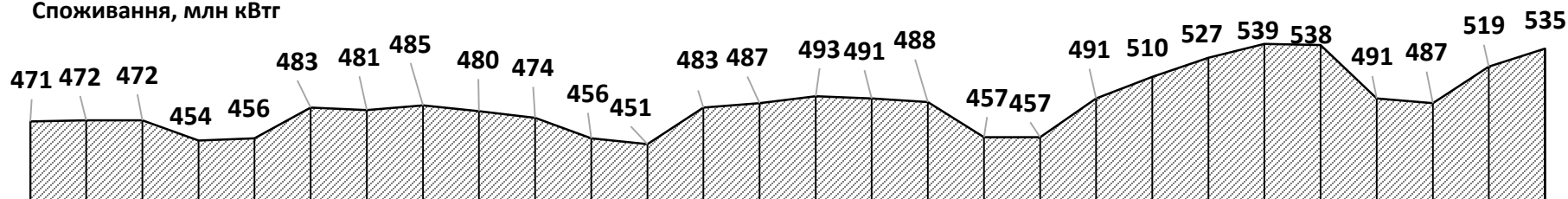
Середня температура, °C



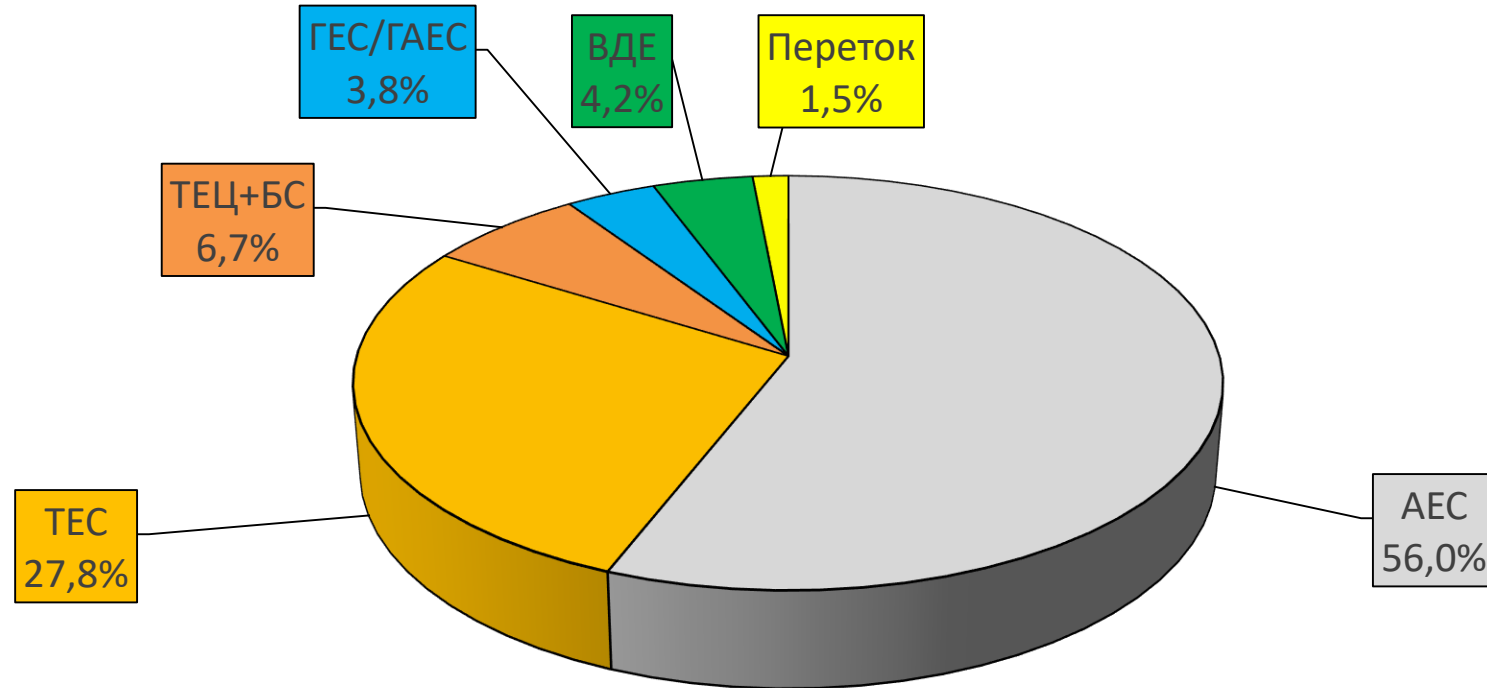
22,3 22,6 22,5 22,0 22,1 22,8 22,8 22,7 22,6 22,7 22,1 21,3 22,7 23,0 22,8 23,0 22,6 21,7 21,7 22,9 24,1 24,6 25,1 25,4 23,4 23,2 25,0 25,2



Споживання, млн кВтг



# БАЛАНС ОЕС УКРАЇНИ (СТАНОМ НА 28.12.2021)



Генерація	(млн кВтг)	%
<b>ПОКРИТТЯ</b>	<b>539,7</b>	<b>100</b>
АЕС	302,2	56
ТЕС	150,1	27,8
ТЕЦ + БС	36,4	6,7
ГЕС/ГАЕС	20,5	3,8
ВДЕ	22,6	4,2
Переток	7,9	1,5

# СТАН БЛОКІВ ТЕС, ТЕЦ ТА АЕС СТАНОМ НА 29.12.2021 (11:24)

Генерація	Енергетичне об'єднання	Станція	Залишки вугілля (тис.т.)			Сумарне навантаження (МВт)	ЕНЕРГОБЛОКИ															
			Марка А	Марка Г	ВСЬОГО		1	2	3	4	5	6	7	8	9	10	11	12	13	14	15	
АЕС		Запорізька АЕС				6 184	998	1028	1037	1032	1037	1052										
		Южно-Українська АЕС				3 049	1013	1028	1008													
		Рівненська АЕС				1 555	226	446	883	0												
		Хмельницька АЕС				1 825	1020	805														
ТЕС	Західенерго	Бурштинська ТЕС		29	29	1 360	141	0	0	0	193	134	172	173	96	169	169	113				
		Добровірівська ТЕС		14	14	419					43	71	142	163								
		Ладимирська ТЕС		18	18	627	244	0	249	134	0	0										
	Центренерго	Трипільська ТЕС	17	47	64	294	102	0	91	101	0	0										
		Зміївська ТЕС	20	14	34	484	128	0	72	0	144	140	0	0	0	0						
	Дніпроенерго	Вуглегірська ТЕС		23	23	720	0	200	260	260	0	0	0									
		Криворізька ТЕС	8	22	30	278	278	0	0	0	0			0	0							
		Придніпровська ТЕС		13	13	206								0	0	101	105	0				
	Східенерго	Запорізька ТЕС		97	97	939	204	261	211	263	0		0									
		Куряківська ТЕС		90	90	882			0	134	157	157	141	154	139							
		Луганська ТЕС	13		13	132								0	0	0			132	0	0	
	Донбасенерго	Слов'янська ТЕС	1	39	39	220			0				220									
	ТЕЦ		Харківська ТЕЦ-5				346	0	96	250												
		Київська ТЕЦ-5				434	95	94	245	0												
		Київська ТЕЦ-6				249	249	0														
<b>ВЬОГО</b>			<b>60</b>	<b>405</b>	<b>464</b>	<b>20 203</b>																

	АВАРІЙНИЙ РЕМОНТ
	ПОТОЧНИЙ РЕМОНТ
	СЕРЕДНІЙ РЕМОНТ
	КАПІТАЛЬНИЙ РЕМОНТ
	РЕКОНСТРУКЦІЯ
	РЕЗЕРВ
	КОНСЕРВАЦІЯ
	ОБМЕЖЕННЯ ПАЛИВА

НАВАНТАЖЕННЯ (МВт)		Обмеження палива	АВАРІЙНІСТЬ (шт.)	
АЕС	12 613		АЕС	0
Запорізька	6 184		Запорізька	0
Южно-Українська	3 049		Южно-Українська	0
Рівненська	1 555		Рівненська	0
Хмельницька	1 825		Хмельницька	0
<b>ТЕС</b>	<b>6 561</b>		<b>ТЕС</b>	<b>0</b>
Західенерго	2 406		Західенерго	0
Центренерго	1 498	7	Центренерго	0
Дніпроенерго	1 423	4	Дніпроенерго	0
Східенерго	1 014	2	Східенерго	0
Донбасенерго	220		Донбасенерго	0
<b>ТЕЦ</b>	<b>1 029</b>		<b>ТЕЦ</b>	<b>0</b>
Харківська ТЕЦ-5	346	1	Харківська ТЕЦ-5	0
Київська ТЕЦ-5	434	1	Київська ТЕЦ-5	0
Київська ТЕЦ-6	249	1	Київська ТЕЦ-6	0
<b>ВСЬОГО</b>	<b>20 203</b>	<b>16</b>	<b>ВСЬОГО</b>	<b>0</b>

ДАТА: 29.12.2021  
ЧАС: 11:24

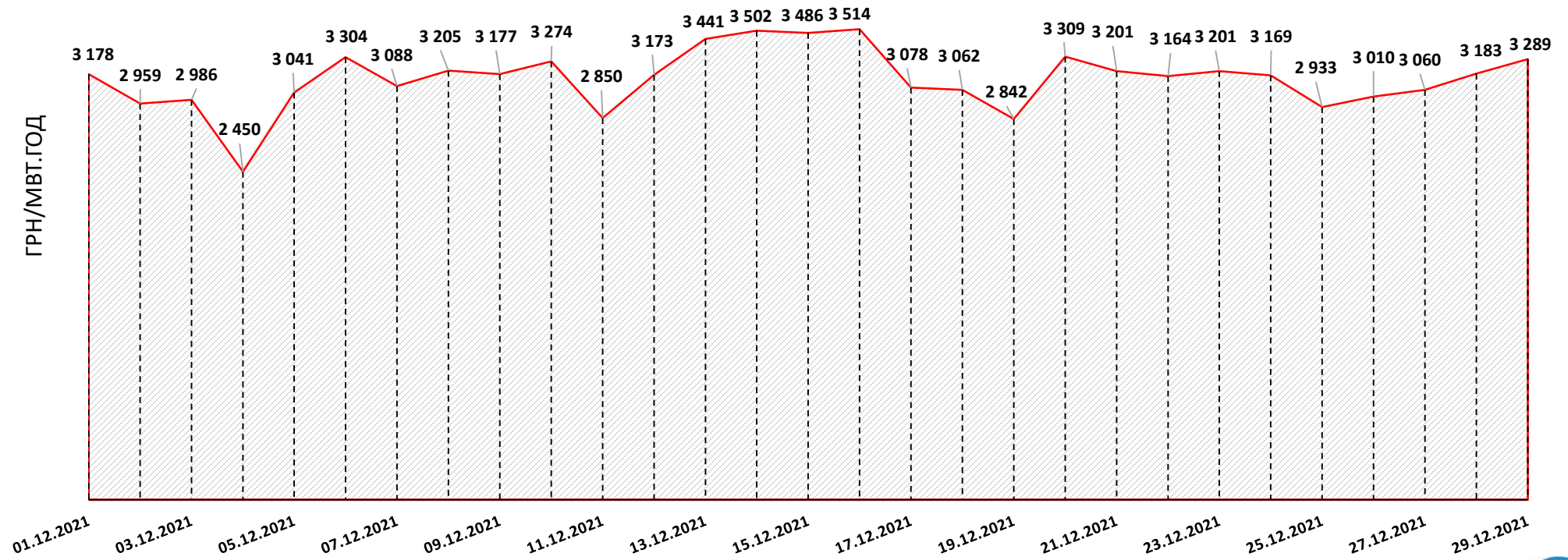
# ВУГІЛЛЯ (СТАНОМ НА 29.12.2021)

Номінальна місткість складу						Накопичення/використання вугілля на/з складів ТЕС (тис.т.)		
	01.01.2021	01.11.2021	01.12.2021	28.12.2021	29.12.2021	за добу	з початку місяця	з початку року
	1	2	3	4	5	5 - 4	5 - 3	5 - 1
4 334	786	540	395	482	464	-18	70	-321

Спалено вугілля на  
ТЕС ГК за 28.12.2021

**76,1 тис.т.**

# СЕРЕДНЬОЗВАЖЕНІ ЦІНИ РДН ПО ОЕС УКРАЇНИ ЗА ГРУДЕНЬ 2021



\* дані з сайту ДП «Оператор ринку»

# ГАЗ: ЗАПАСИ

Запаси газу в газосховищах України  
станом на 27.12.2021 та аналогічний період 2020 року

