

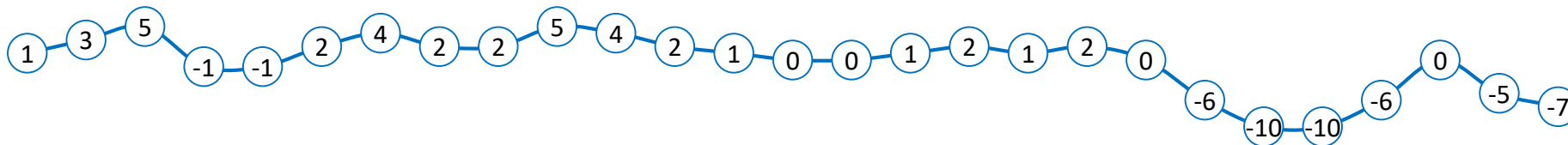


# ОГЛЯД ЕНЕРГЕТИЧНОЇ ГАЛУЗІ УКРАЇНИ

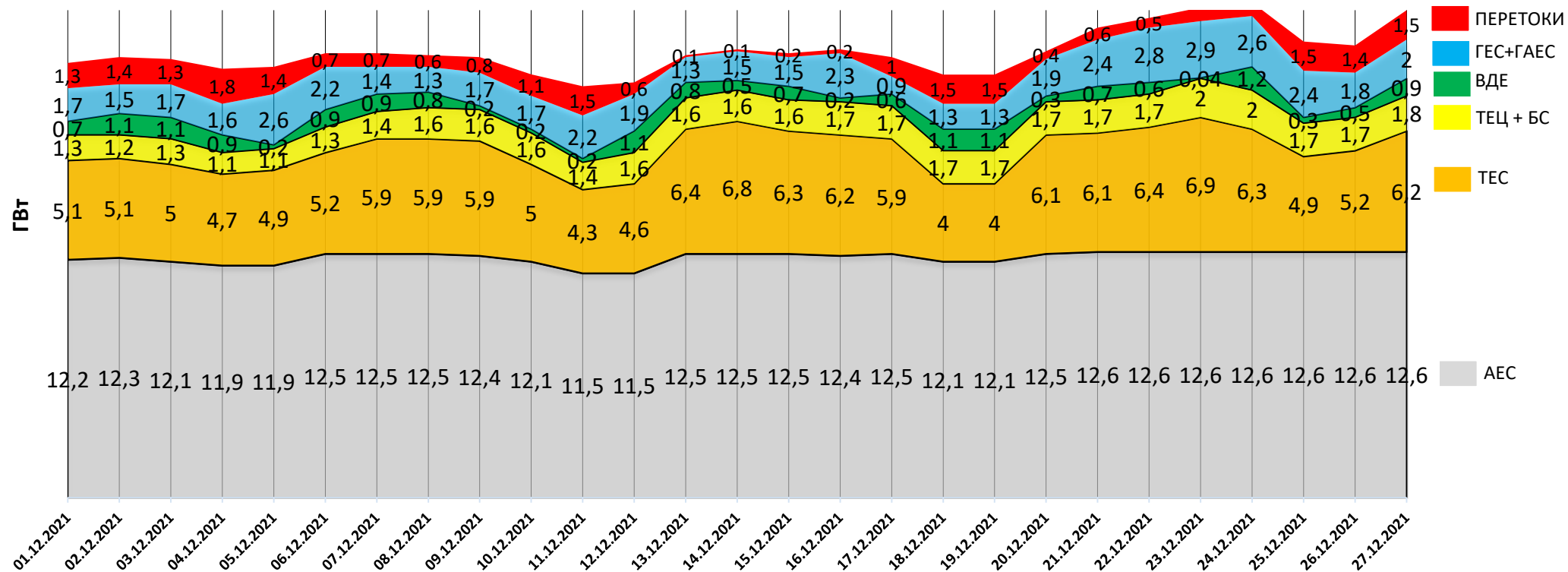
28.12.2021

# НАВАНТАЖЕННЯ НА ВЕЧІРНІЙ МАКСИМУМ

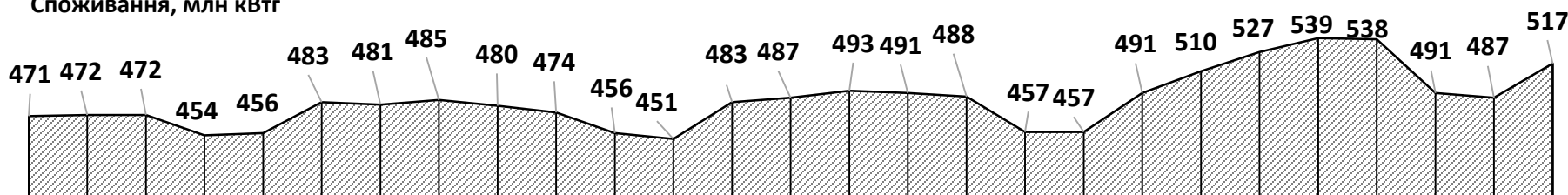
Середня температура, °C



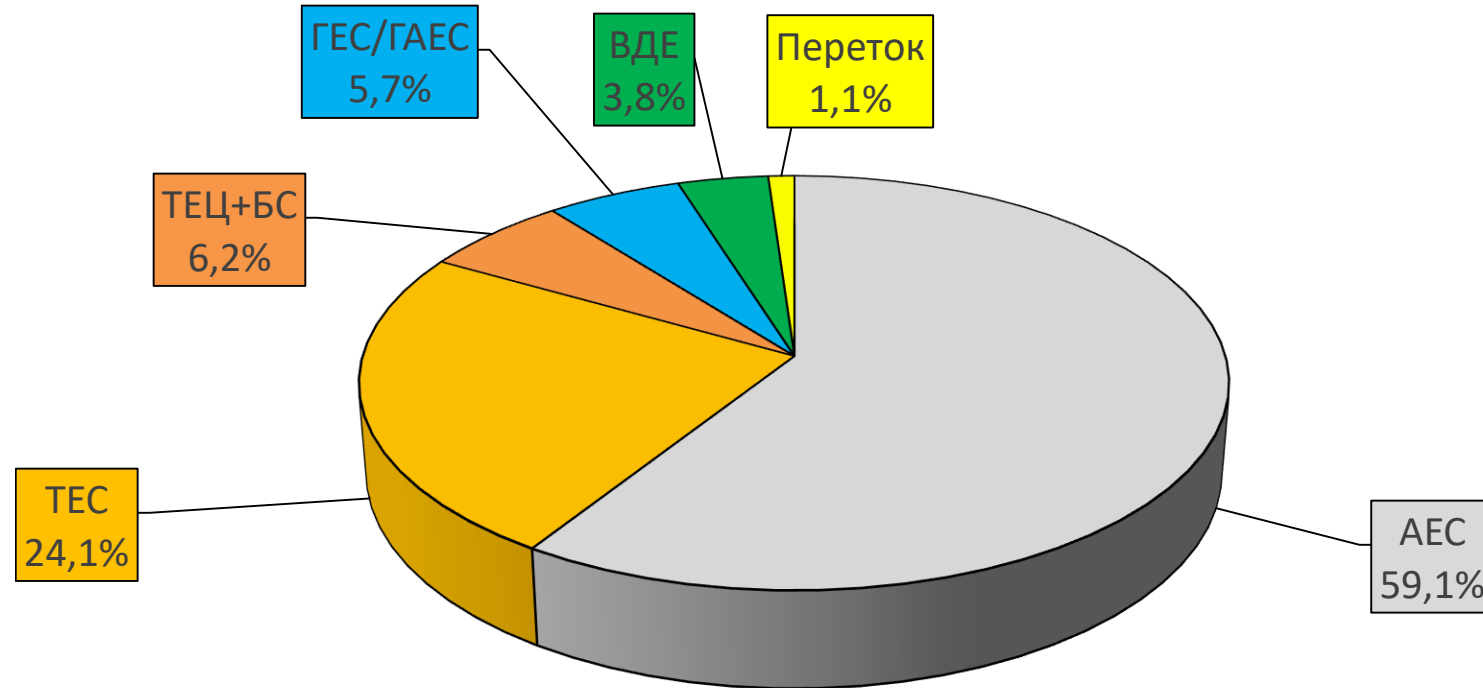
22,3 22,6 22,5 22,0 22,1 22,8 22,8 22,7 22,6 22,7 22,1 21,3 22,7 23,0 22,8 23,0 22,6 21,7 21,7 22,9 24,1 24,6 25,1 25,4 23,4 23,2 25,0



Споживання, млн кВт



# БАЛАНС ОЕС УКРАЇНИ (СТАНОМ НА 27.12.2021)



Генерація	(млн кВтг)	%
<b>ПОКРИТТЯ</b>	<b>511,5</b>	<b>100</b>
АЕС	302,1	59,1
ТЕС	123,3	24,1
ТЕЦ + БС	31,6	6,2
ГЕС/ГАЕС	29,1	5,7
ВДЕ	19,6	3,8
Переток	5,8	1,1

# СТАН БЛОКІВ ТЕС, ТЕЦ ТА АЕС СТАНОМ НА 28.12.2021 (13:50)

Генерація	Енергетичне об'єднання	Станція	Залишки вугілля (тис.т.)			Сумарне навантаження (МВт)	ЕНЕРГОБЛОКИ															
			Марка А	Марка Г	ВСЬОГО		1	2	3	4	5	6	7	8	9	10	11	12	13	14	15	
АЕС		Запорізька АЕС				6 194	1008	1028	1032	1032	1037	1057										
		Южно-Українська АЕС				3 059	1013	1033	1013													
		Рівненська АЕС				1 549	225	441	883	0												
		Хмельницька АЕС				1 825	1020	805														
ТЕС	Західенерго	Бурштинська ТЕС		34	34	1 454	132	115	0	0	171	138	160	145	110	176	149	158				
		Добротвірська ТЕС		13	13	334					0	84	91	159								
		Ладжинська ТЕС		20	20	627	249	0	212	166	0	0										
	Центренерго	Трипільська ТЕС	17	47	64	288	106	0	91	91	0	0										
		Зміївська ТЕС	22	13	35	549	127	0	123	0	150	149	0	0	0	0						
		Вуглегірська ТЕС		21	21	661	0	264	176	221	0	0	0									
	Дніпроенерго	Криворізька ТЕС	9	22	31	295	295	0	0	0	0			0	0	0						
		Придніпровська ТЕС		16	16	207							0	0	109	98	0					
		Запорізька ТЕС		100	100	961	209	275	217	260	0		0									
	Східенерго	Курахівська ТЕС		93	93	895			0	149	152	144	143	153	154							
		Луганська ТЕС	14		14	129								0	0	0			129	0	0	
	Донбасенерго	Слов'янська ТЕС	1	40	41	275			0				275									
	ТЕЦ		Харківська ТЕЦ-5				358	0	108	250												
		Київська ТЕЦ-5				433	95	95	243	0												
		Київська ТЕЦ-6				249	249	0														
<b>ВЬОГО</b>			<b>62</b>	<b>419</b>	<b>481</b>	<b>20 342</b>																

	АВАРІЙНИЙ РЕМОНТ
	ПОТОЧНИЙ РЕМОНТ
	СЕРЕДНІЙ РЕМОНТ
	КАПІТАЛЬНИЙ РЕМОНТ
	РЕКОНСТРУКЦІЯ
	РЕЗЕРВ
	КОНСЕРВАЦІЯ
	ОБМЕЖЕННЯ ПАЛИВА

НАВАНТАЖЕННЯ (МВт)		Обмеження палива	АВАРІЙНІСТЬ (шт.)	
<b>АЕС</b>	<b>12 627</b>		<b>АЕС</b>	<b>0</b>
Запорізька	6 194		Запорізька	0
Южно-Українська	3 059		Южно-Українська	0
Рівненська	1 549		Рівненська	0
Хмельницька	1 825		Хмельницька	0
<b>ТЕС</b>	<b>6 675</b>		<b>ТЕС</b>	<b>0</b>
Західенерго	2 415		Західенерго	0
Центренерго	1 498	<b>7</b>	Центренерго	0
Дніпроенерго	1 463	<b>4</b>	Дніпроенерго	0
Східенерго	1 024	<b>2</b>	Східенерго	0
Донбасенерго	275		Донбасенерго	0
<b>ТЕЦ</b>	<b>1 040</b>		<b>ТЕЦ</b>	<b>0</b>
Харківська ТЕЦ-5	358	<b>1</b>	Харківська ТЕЦ-5	0
Київська ТЕЦ-5	433	<b>1</b>	Київська ТЕЦ-5	0
Київська ТЕЦ-6	249	<b>1</b>	Київська ТЕЦ-6	0
<b>ВСЬОГО</b>	<b>20 342</b>	<b>16</b>	<b>ВСЬОГО</b>	<b>0</b>

ДАТА: 28.12.2021  
ЧАС: 13:50

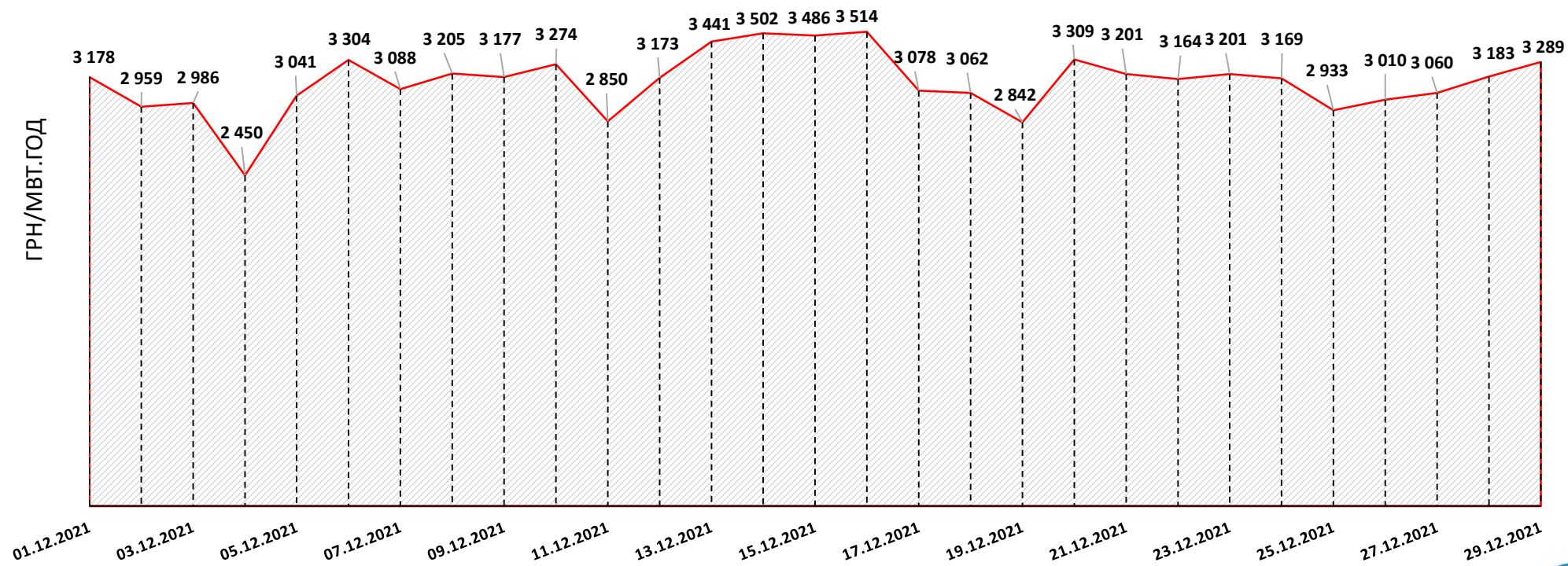
# ВУГІЛЛЯ (СТАНОМ НА 28.12.2021)

Номінальна місткість складу						Накопичення/використання вугілля на/з складів ТЕС (тис.т.)		
	01.01.2021	01.11.2021	01.12.2021	27.12.2021	28.12.2021	за добу	з початку місяця	з початку року
	1	2	3	4	5	5 - 4	5 - 3	5 - 1
4 334	786	540	395	482	482	1	88	-304

Спалено вугілля на  
ТЕС ГК за 27.12.2021

**63,1 ТИС.Т.**

# СЕРЕДНЬОЗВАЖЕНІ ЦІНИ РДН ПО ОЕС УКРАЇНИ ЗА ГРУДЕНЬ 2021



\* дані з сайту ДП «Оператор ринку»

# ГАЗ: ЗАПАСИ

Запаси газу в газосховищах України  
станом на 27.12.2021 та аналогічний період 2020 року

