

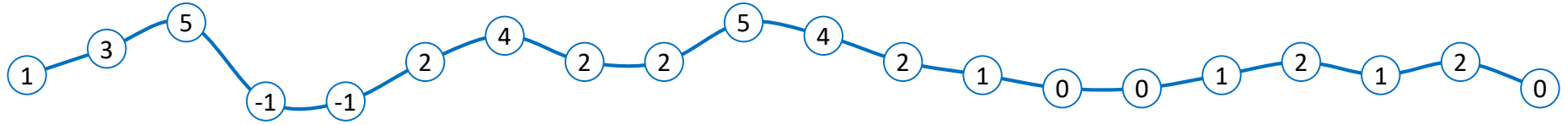


# ОГЛЯД ЕНЕРГЕТИЧНОЇ ГАЛУЗІ УКРАЇНИ

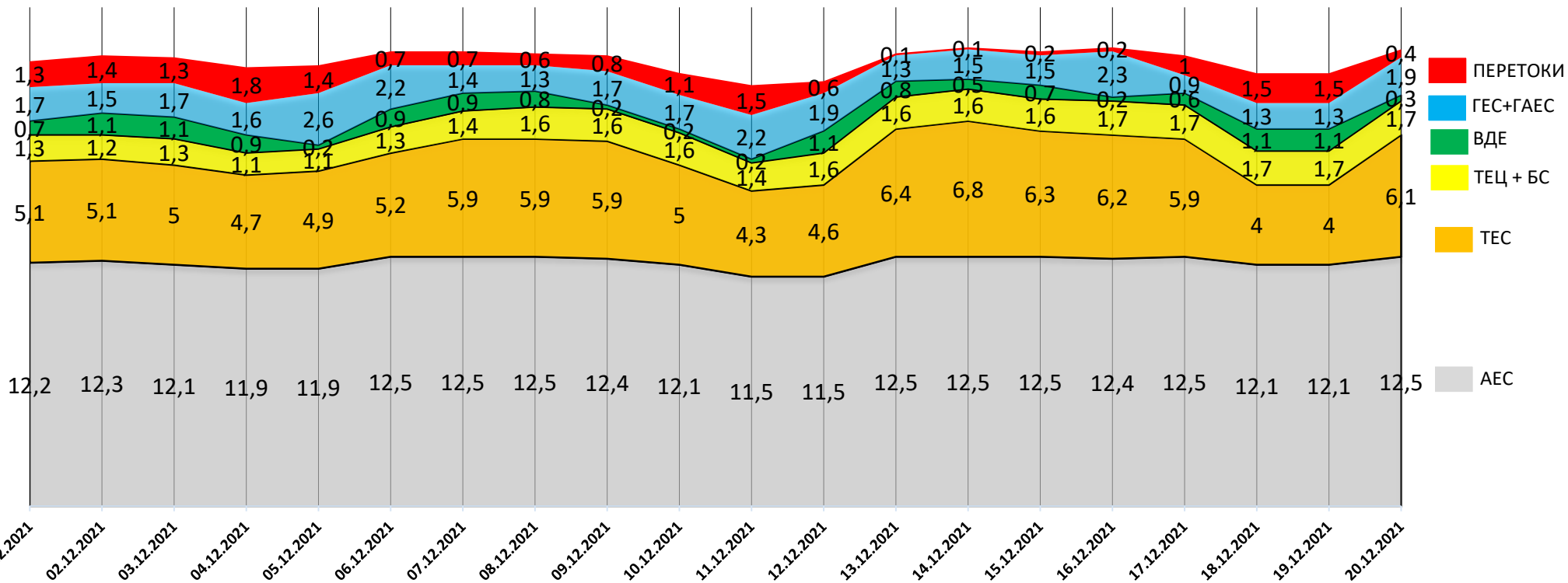
21.12.2021

# НАВАНТАЖЕННЯ НА ВЕЧІРНІЙ МАКСИМУМ

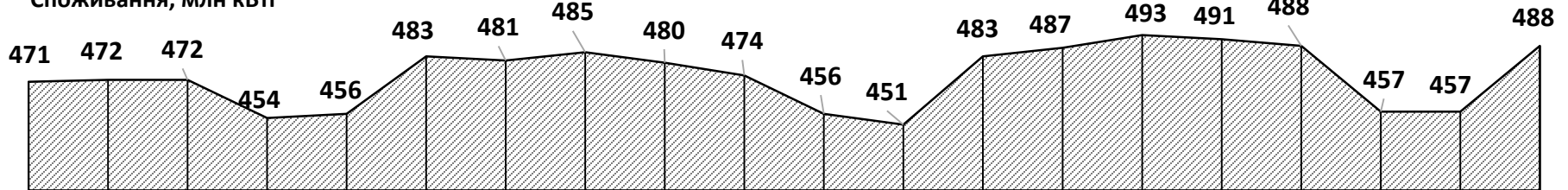
Середня температура, °C



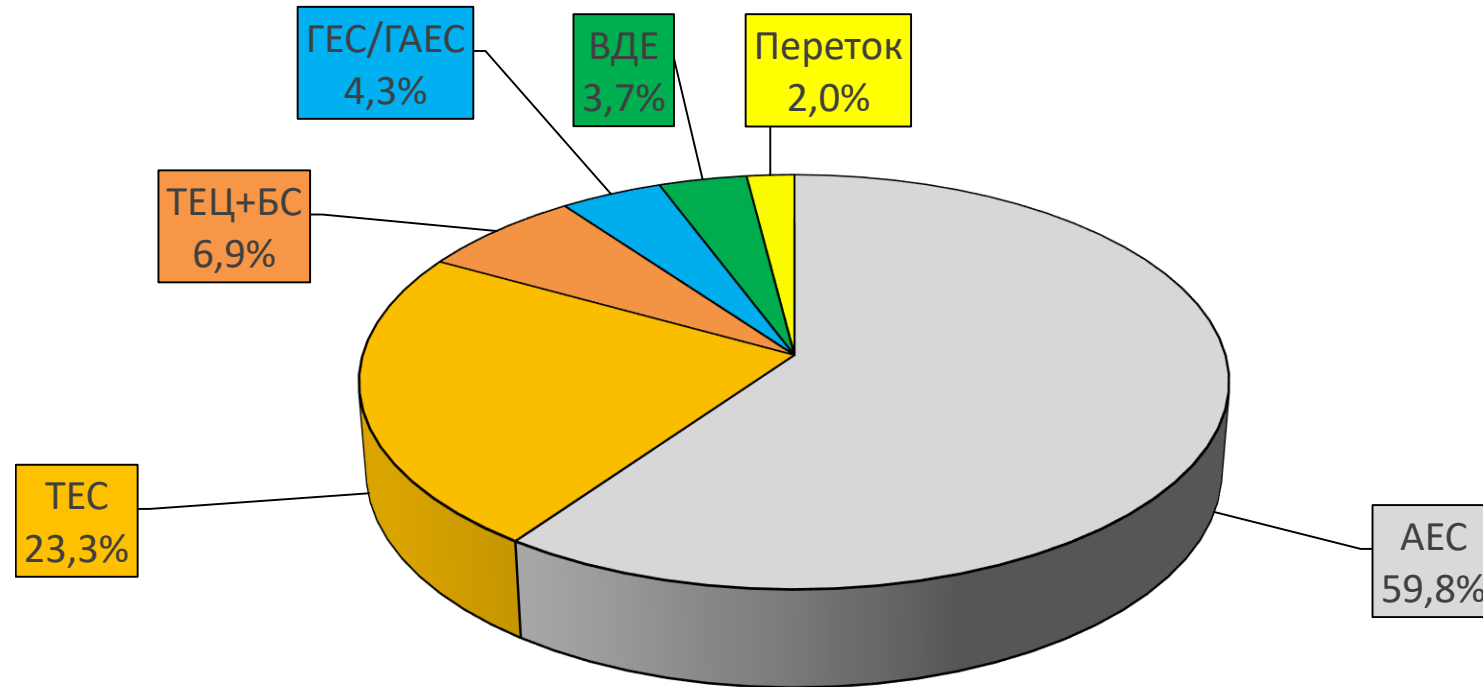
22,3 22,6 22,5 22,0 22,1 22,8 22,8 22,7 22,6 22,7 22,1 21,3 22,7 23,0 22,8 23,0 22,6 21,7 21,7 22,9



Споживання, млн кВтГ



# БАЛАНС ОЕС УКРАЇНИ (СТАНОМ НА 20.12.2021)



Генерація	(млн кВтг)	%
<b>ПОКРИТТЯ</b>	<b>498,1</b>	<b>100</b>
АЕС	297,8	59,8
ТЕС	115,9	23,3
ТЕЦ + BC	34,2	6,9
ГЕС/ГАЕС	21,3	4,3
ВДЕ	18,9	3,7
Переток	10,0	2

# СТАН БЛОКІВ ТЕС, ТЕЦ ТА АЕС СТАНОМ НА 21.12.2021 (12:40)

Генерація	Енергетичне об'єднання	Станція	Залишки вугілля (тис.т.)			Сумарне навантаження (МВт)	ЕНЕРГОБЛОКИ															
			Марка А	Марка Г	ВСЬОГО		1	2	3	4	5	6	7	8	9	10	11	12	13	14	15	
АЕС		Запорізька АЕС				6 141	988	1023	1037	1018	1028	1047										
		Южно-Українська АЕС				3 034	1013	1018	1003													
		Рівненська АЕС				1 556	226	447	883	0												
		Хмельницька АЕС				1 825	1020	805														
ТЕС	Західенерго	Бурштинська ТЕС		29	29	1 271	0	121	0	0	167	122	128	149	113	158	155	158				
		Добровірівська ТЕС		12	12	326					0	83	101	142								
		Ладизинська ТЕС		18	18	449	237	0	212	0	0	0										
	Центренерго	Трипільська ТЕС	17	28	44	198	0	0	95	103	0	0										
		Зміївська ТЕС	25	14	39	450	0	152	0	0	149	149	0	0	0	0						
		Вуглегірська ТЕС		28	28	501	0	248	0	253	0	0	0									
	Дніпроенерго	Криворізька ТЕС	11	12	23	221	221	0	0	0	0			0	0							
		Придніпровська ТЕС		10	10	210							0	0	105	105	0					
		Запорізька ТЕС		86	86	583	204	0	190	189	0		0									
	Східенерго	Курахівська ТЕС		119	119	808			0	134	142	135	140	128	129							
		Луганська ТЕС	19		19	132								0	0	0			0	0	132	
	Донбасенерго	Слов'янська ТЕС	0	35	36	279			0				279									
	ТЕЦ		Харківська ТЕЦ-5				259	0	12	247												
		Київська ТЕЦ-5				395	95	55	245	0												
		Київська ТЕЦ-6				249	249	0														
<b>ВЬОГО</b>			<b>73</b>	<b>391</b>	<b>463</b>	<b>18 887</b>																

	АВАРІЙНИЙ РЕМОТ
	ПОТОЧНИЙ РЕМОТ
	СЕРЕДНІЙ РЕМОТ
	КАПІТАЛЬНИЙ РЕМОТ
	РЕКОНСТРУКЦІЯ
	РЕЗЕРВ
	КОНСЕРВАЦІЯ
	ОБМЕЖЕННЯ ПАЛИВА

НАВАНТАЖЕННЯ (МВт)		Обмеження палива	АВАРІЙНІСТЬ (шт.)	
АЕС	12 556		АЕС	0
Запорізька	6 141		Запорізька	0
Южно-Українська	3 034		Южно-Українська	0
Рівненська	1 556		Рівненська	0
Хмельницька	1 825		Хмельницька	0
<b>ТЕС</b>	<b>5 428</b>		<b>ТЕС</b>	<b>0</b>
Західенерго	2 046		Західенерго	0
Центренерго	1 149	9	Центренерго	0
Дніпроенерго	1 014	4	Дніпроенерго	0
Східенерго	940	2	Східенерго	0
Донбасенерго	279		Донбасенерго	0
<b>ТЕЦ</b>	<b>903</b>		<b>ТЕЦ</b>	<b>0</b>
Харківська ТЕЦ-5	259	1	Харківська ТЕЦ-5	0
Київська ТЕЦ-5	395	1	Київська ТЕЦ-5	0
Київська ТЕЦ-6	249	1	Київська ТЕЦ-6	0
<b>ВСЬОГО</b>	<b>18 887</b>	<b>18</b>	<b>ВСЬОГО</b>	<b>0</b>

ДАТА: 21.12.2021  
ЧАС: 12:40

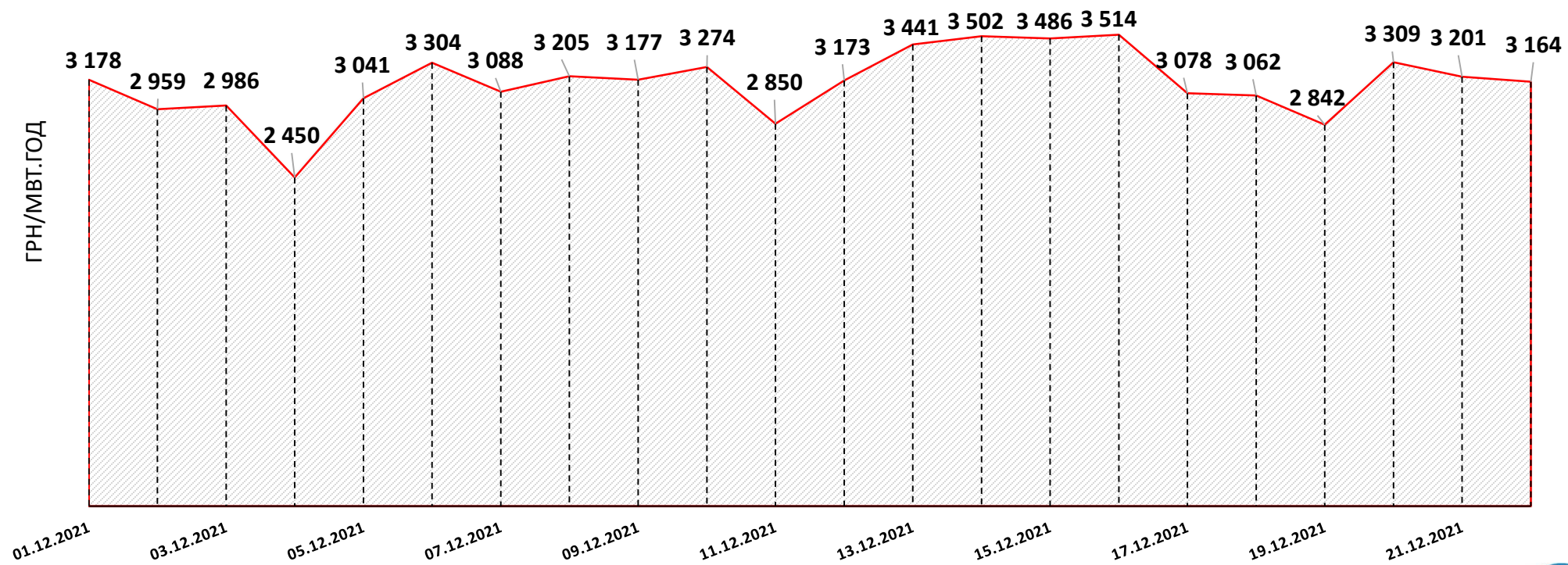
# ВУГІЛЛЯ (СТАНОМ НА 20.12.2021)

Номінальна місткість складу						Накопичення/використання вугілля на/з складів ТЕС (тис.т.)		
	01.01.2021	01.11.2021	01.12.2021	20.12.2021	21.12.2021	за добу	з початку місяця	з початку року
	1	2	3	4	5	5 - 4	5 - 3	5 - 1
4 334	786	540	395	466	464	-2	69	-322

Спалено вугілля на  
ТЕС ГК за 20.12.2021

**57,8 ТИС.Т.**

# СЕРЕДНЬОЗВАЖЕНІ ЦІНИ РДН ПО ОЕС УКРАЇНИ ЗА ГРУДЕНЬ 2021



\* дані з сайту ДП «Оператор ринку»

# ГАЗ: ЗАПАСИ

Запаси газу в газосховищах України  
станом на 20.12.2021 та аналогічний період 2020 року

