

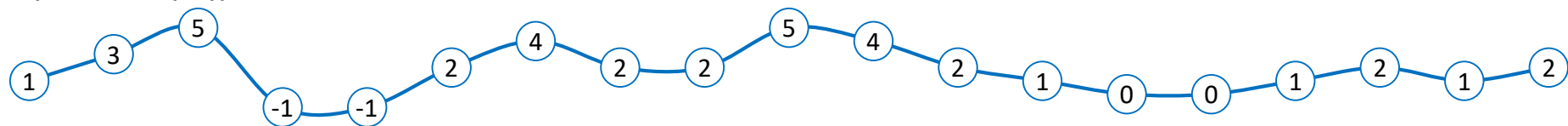


ОГЛЯД ЕНЕРГЕТИЧНОЇ ГАЛУЗІ УКРАЇНИ

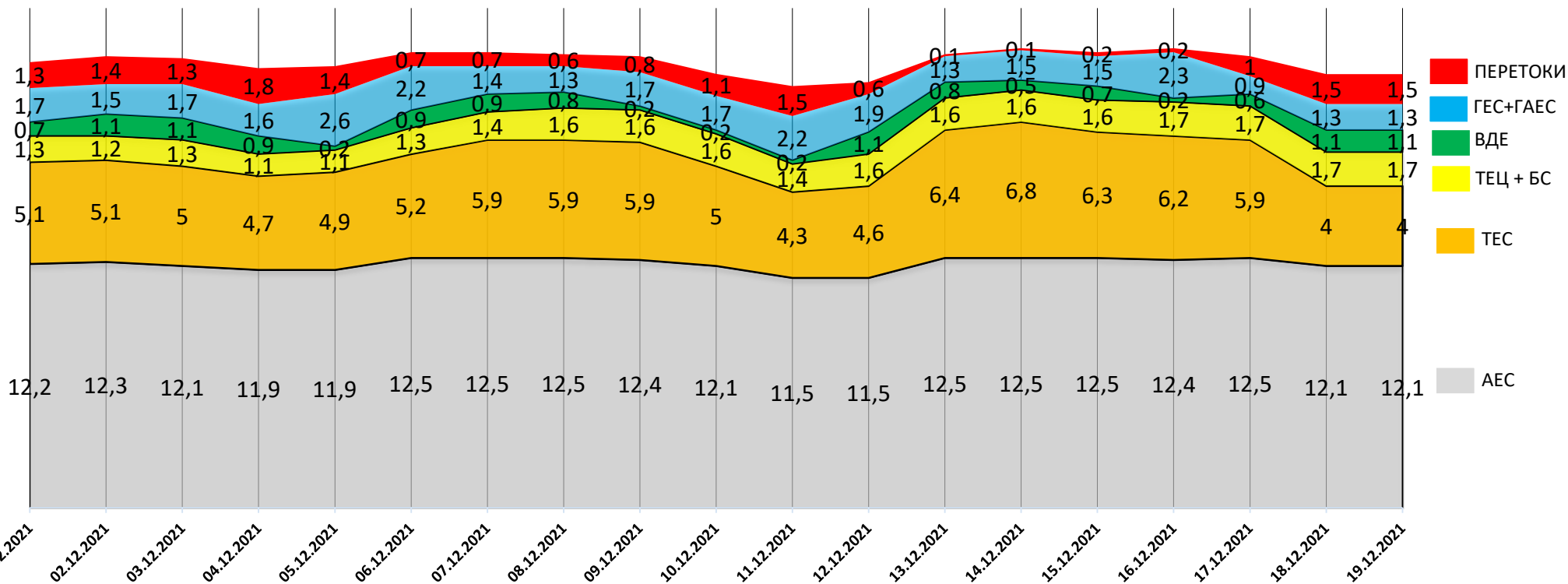
20.12.2021

НАВАНТАЖЕННЯ НА ВЕЧІРНІЙ МАКСИМУМ

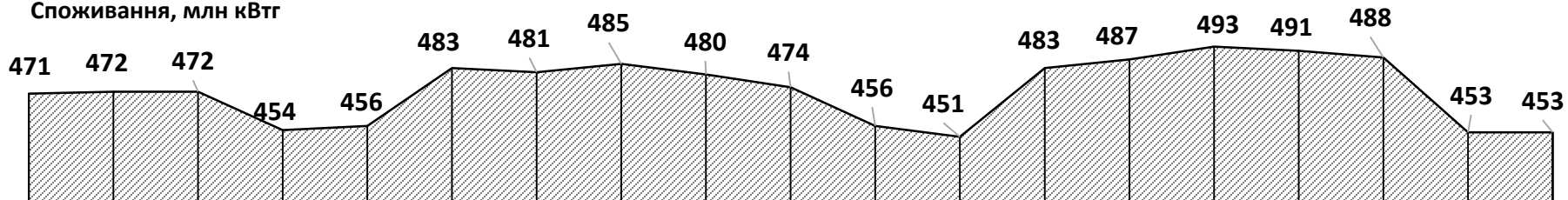
Середня температура, °C



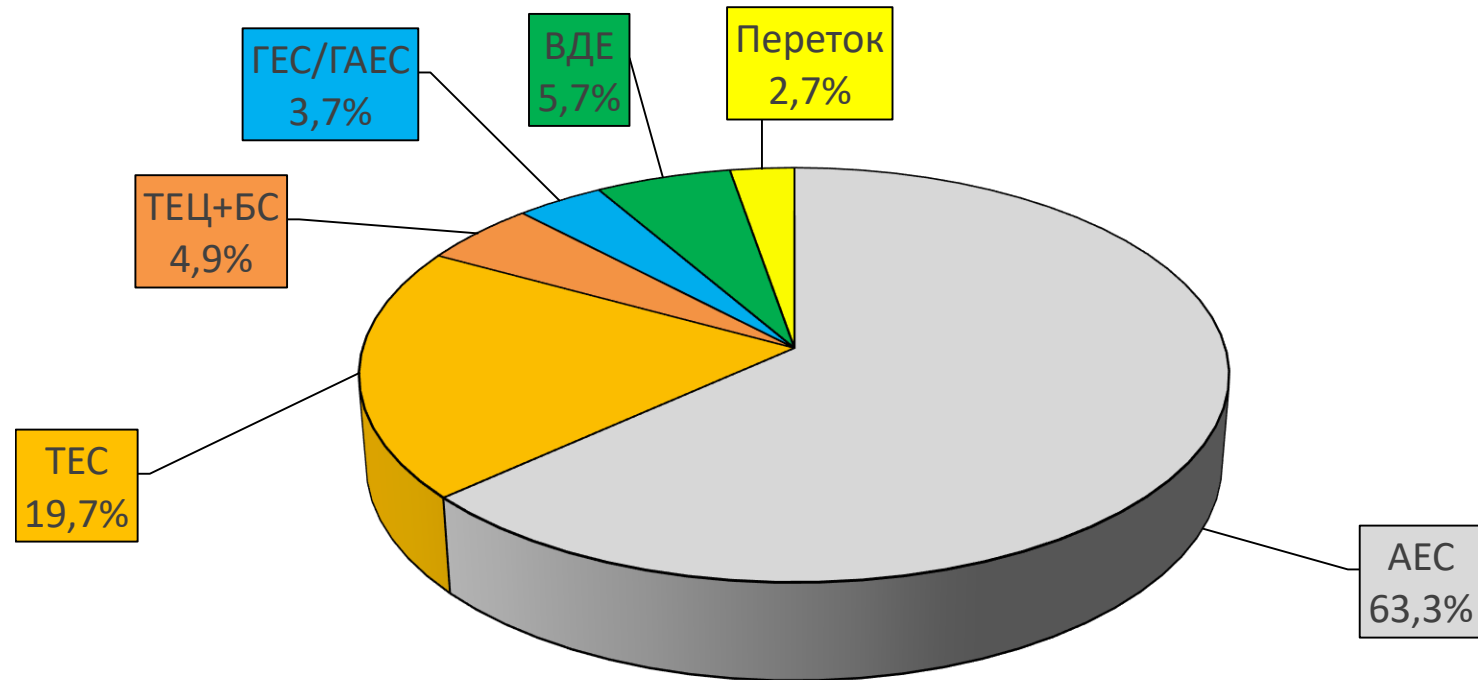
22,3 22,6 22,5 22,0 22,1 22,8 22,8 22,7 22,6 22,7 22,1 21,3 22,7 23,0 22,8 23,0 22,6 21,7 21,7



Споживання, млн кВтг



БАЛАНС ОЕС УКРАЇНИ (СТАНОМ НА 19.12.2021)



Генерація	(млн кВтг)	%
ПОКРИТТЯ	458,0	100
АЕС	290,2	63,3
ТЕС	90,2	19,7
ТЕЦ + БС	22,6	4,9
ГЕС/ГАЕС	16,6	3,7
ВДЕ	25,9	5,7
Переток	12,5	2,7

СТАН БЛОКІВ ТЕС, ТЕЦ ТА АЕС СТАНОМ НА 20.12.2021 (10:56)

Генерація	Енергетичне об'єднання	Станція	Залишки вугілля (тис.т.)			Сумарне навантаження (МВт)	ЕНЕРГОБЛОКИ															
			Марка А	Марка Г	ВСЬОГО		1	2	3	4	5	6	7	8	9	10	11	12	13	14	15	
АЕС		Запорізька АЕС				6 127	988	1028	1023	1018	1028	1042										
		Южно-Українська АЕС				3 049	1013	1033	1003													
		Рівненська АЕС				1 548	225	440	883	0												
		Хмельницька АЕС				1 825	1020	805														
ТЕС	Західенерго	Бурштинська ТЕС		25	25	1 218	62	125	0	0	166	143	0	145	106	170	144	157				
		Добротвірська ТЕС		11	11	263					0	0	112	151								
		Ладжинська ТЕС		19	19	415	232	0	183	0	0	0										
	Центренерго	Трипільська ТЕС	17	24	41	193	0	0	95	98	0	0										
		Зміївська ТЕС	25	17	43	442	0	161	0	0	118	163	0	0	0	0						
		Вуглегірська ТЕС		31	31	547	0	271	0	276	0	0	0									
	Дніпроенерго	Криворізька ТЕС	11	15	26	253	253	0	0	0	0			0	0	0						
		Придніпровська ТЕС		12	12	215							0	0	112	103	0					
	Східенерго	Запорізька ТЕС		80	80	618	209	0	216	193	0		0									
		Курахівська ТЕС		125	125	882			0	136	165	99	134	178	170							
	Донбасенерго	Луганська ТЕС	20		20	135								0	0	0			0	0	135	
		Слов'янська ТЕС	0	34	34	299			0				299									
	ТЕЦ		Харківська ТЕЦ-5				250	0	0	250												
		Київська ТЕЦ-5				338	95	0	243	0												
		Київська ТЕЦ-6				249	249	0														
ВЬОГО			73	392	466	18 866																

	АВАРІЙНИЙ РЕМОНТ
	ПОТОЧНИЙ РЕМОНТ
	СЕРЕДНІЙ РЕМОНТ
	КАПІТАЛЬНИЙ РЕМОНТ
	РЕКОНСТРУКЦІЯ
	РЕЗЕРВ
	КОНСЕРВАЦІЯ
	ОБМЕЖЕННЯ ПАЛИВА

НАВАНТАЖЕННЯ (МВт)		Обмеження палива	АВАРІЙНІСТЬ (шт.)	
АЕС	12 549		АЕС	0
Запорізька	6 127		Запорізька	0
Южно-Українська	3 049		Южно-Українська	0
Рівненська	1 548		Рівненська	0
Хмельницька	1 825		Хмельницька	0
ТЕС	5 480		ТЕС	0
Західенерго	1 896		Західенерго	0
Центренерго	1 182	9	Центренерго	0
Дніпроенерго	1 086	4	Дніпроенерго	0
Східенерго	1 017	2	Східенерго	0
Донбасенерго	299		Донбасенерго	0
ТЕЦ	837		ТЕЦ	0
Харківська ТЕЦ-5	250	2	Харківська ТЕЦ-5	0
Київська ТЕЦ-5	338	2	Київська ТЕЦ-5	0
Київська ТЕЦ-6	249	1	Київська ТЕЦ-6	0
ВСЬОГО	18 866	20	ВСЬОГО	0

ДАТА: 20.12.2021
ЧАС: 10:56

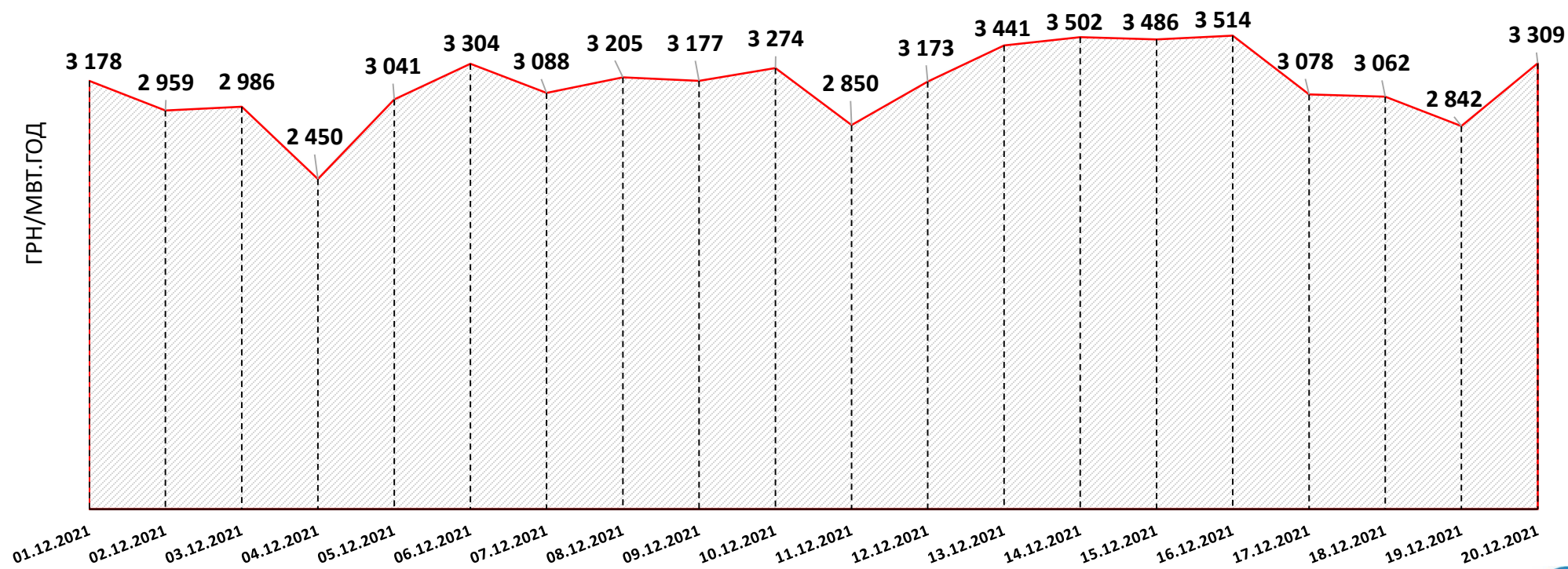
ВУГІЛЛЯ (СТАНОМ НА 20.12.2021)

Номінальна місткість складу						Накопичення/використання вугілля на/з складів ТЕС (тис.т.)		
	01.01.2021	01.11.2021	01.12.2021	19.12.2021	20.12.2021	за добу	з початку місяця	з початку року
	1	2	3	4	5	5 - 4	5 - 3	5 - 1
4 334	786	540	395	456	466	10	71	-320

Спалено вугілля на
ТЕС ГК за 20.12.2021

47,9 тис.т.

СЕРЕДНЬОЗВАЖЕНІ ЦІНИ РДН ПО ОЕС УКРАЇНИ ЗА ГРУДЕНЬ 2021



* дані з сайту ДП «Оператор ринку»

ГАЗ: ЗАПАСИ

Запаси газу в газосховищах України
станом на 20.12.2021 та аналогічний період 2020 року

