

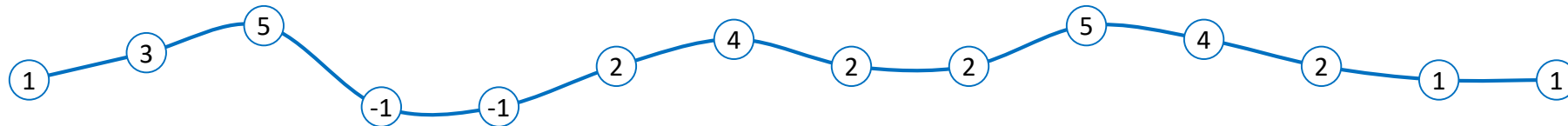


ОГЛЯД ЕНЕРГЕТИЧНОЇ ГАЛУЗІ УКРАЇНИ

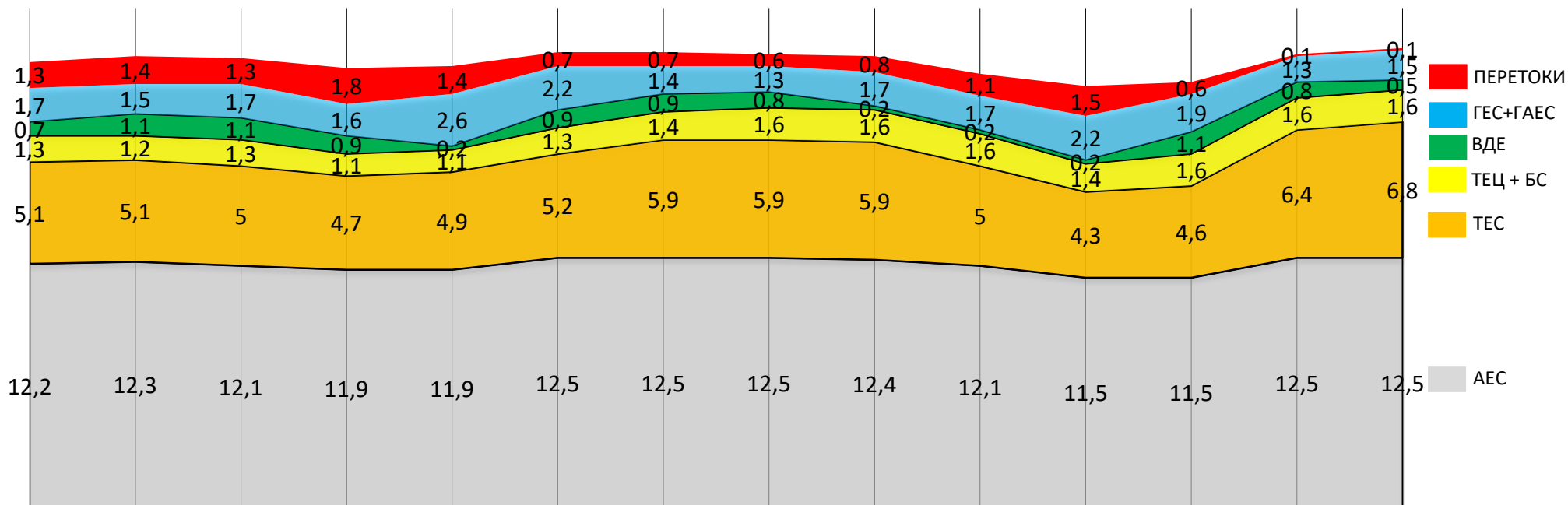
15.12.2021

НАВАНТАЖЕННЯ НА ВЕЧІРНІЙ МАКСИМУМ

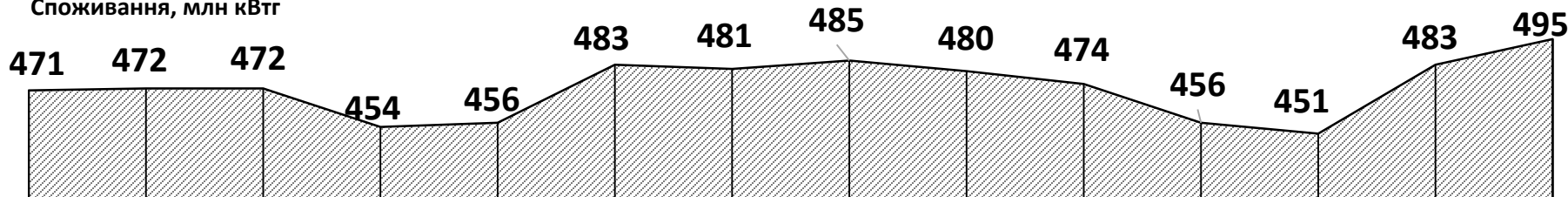
Середня температура, °C



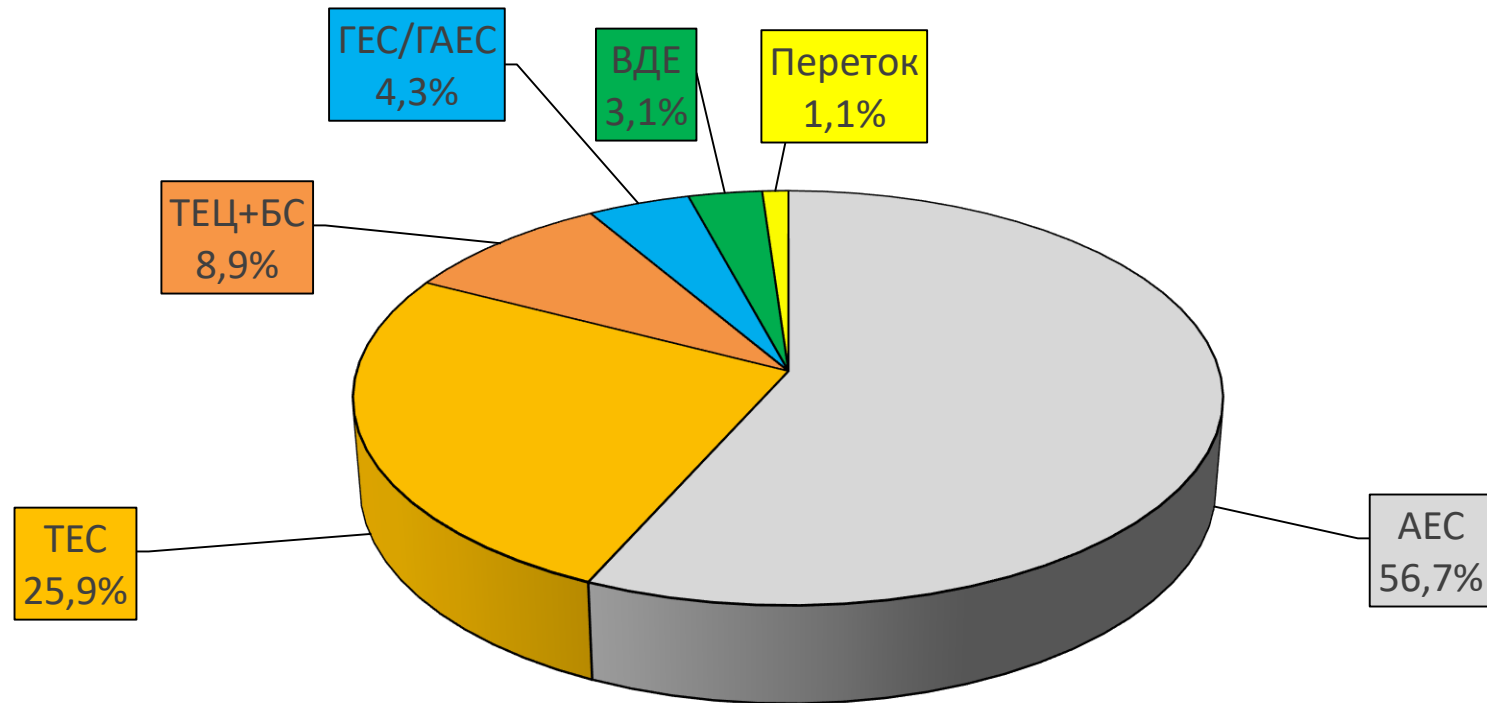
22,3 22,6 22,5 22,0 22,1 22,8 22,8 22,7 22,6 22,7 22,1 21,3 22,7 23,0



Споживання, млн кВтг



БАЛАНС ОЕС УКРАЇНИ (СТАНОМ НА 14.12.2021)



Генерація	(млн кВтг)	%
ПОКРИТТЯ	528,2	100
АЕС	299,3	56,7
ТЕС	136,7	25,9
ТЕЦ + БС	46,9	8,9
ГЕС/ГАЕС	23,4	4,3
ВДЕ	16,3	3,1
Переток	5,6	1,1

СТАН БЛОКІВ ТЕС, ТЕЦ ТА АЕС СТАНОМ НА 15.12.2021 (13:09)

Генерація	Енергетичне об'єднання	Станція	Залишки вугілля (тис.т.)			Сумарне навантаження (МВт)	ЕНЕРГОБЛОКИ															
			Марка А	Марка Г	ВСЬОГО		1	2	3	4	5	6	7	8	9	10	11	12	13	14	15	
АЕС		Запорізька АЕС				6 107	978	1028	1018	1018	1023	1042										
		Южно-Українська АЕС				3 004	1008	998	998													
		Рівненська АЕС				1 560	227	440	893	0												
		Хмельницька АЕС				1 825	1020	805														
ТЕС	Західенерго	Бурштинська ТЕС		25	25	1 196	129	0	0	105	118	0	130	131	121	157	159	146				
		Добровірівська ТЕС		18	18	303					79	84	140	0								
		Ладизинська ТЕС		19	19	624	234	0	234	156	0	0										
	Центренерго	Трипільська ТЕС	17	24	41	186	0	0	90	96	0	0										
		Зміївська ТЕС	25	28	54	467	0	160	0	0	152	155	0	0	0	0	0					
		Вуглегірська ТЕС		22	22	530	0	264	0	266	0	0	0	0								
	Дніпроенерго	Криворізька ТЕС	17	9	27	235	0	0	235	0	0			0		0						
		Придніпровська ТЕС		15	15	120								0	0	0	120	0				
		Запорізька ТЕС		71	71	1 058	271	268	275	244	0		0									
	Східенерго	Курахівська ТЕС		118	118	979			0	154	174	163	140	177	171							
		Луганська ТЕС	24		24	132									0	0	0			132	0	0
	Донбасенерго	Слов'янська ТЕС	1	31	32	319			0				319									
ТЕЦ		Харківська ТЕЦ-5				203	0	0	203													
		Київська ТЕЦ-5				340	95	0	245	0												
		Київська ТЕЦ-6				209	209	0														
ВЬОГО			84	380	464	19 397																

	АВАРІЙНИЙ РЕМОТ
	ПОТОЧНИЙ РЕМОТ
	СЕРЕДНІЙ РЕМОТ
	КАПІТАЛЬНИЙ РЕМОТ
	РЕКОНСТРУКЦІЯ
	РЕЗЕРВ
	КОНСЕРВАЦІЯ
	ОБМЕЖЕННЯ ПАЛИВА

НАВАНТАЖЕННЯ (МВт)		Обмеження палива	АВАРІЙНІСТЬ (шт.)	
АЕС	12 496		АЕС	0
Запорізька	6 107		Запорізька	0
Южно-Українська	3 004		Южно-Українська	0
Рівненська	1 560		Рівненська	0
Хмельницька	1 825		Хмельницька	0
ТЕС	6 149		ТЕС	1
Західенерго	2 123		Західенерго	1
Центренерго	1 183	9	Центренерго	0
Дніпроенерго	1 413	3	Дніпроенерго	0
Східенерго	1 111	2	Східенерго	0
Донбасенерго	319		Донбасенерго	0
ТЕЦ	752		ТЕЦ	0
Харківська ТЕЦ-5	203	2	Харківська ТЕЦ-5	0
Київська ТЕЦ-5	340	2	Київська ТЕЦ-5	0
Київська ТЕЦ-6	209	1	Київська ТЕЦ-6	0
ВСЬОГО	19 397	19	ВСЬОГО	1

ДАТА: 15.12.2021
ЧАС: 13:09

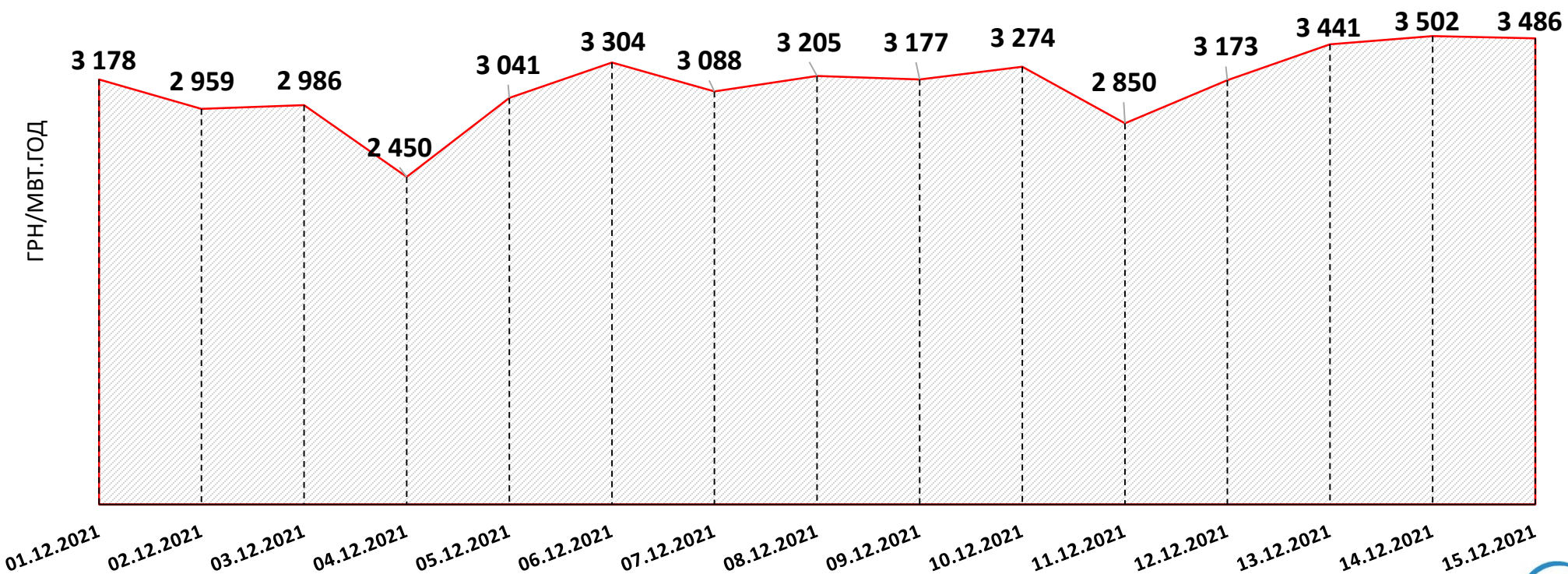
ВУГІЛЛЯ (СТАНОМ НА 15.12.2021)

Номінальна місткість складу						Накопичення/використання вугілля на/з складів ТЕС (тис.т.)		
	01.01.2021	01.11.2021	01.12.2021	14.12.2021	15.12.2021	за добу	з початку місяця	з початку року
	1	2	3	4	5	5 - 4	5 - 3	5 - 1
4 334	786	540	395	473	464	-9	69	-322

Спалено вугілля на
ТЕС ГК за 14.12.2021

66,1 тис.т.

СЕРЕДНЬОЗВАЖЕНІ ЦІНИ РДН ПО ОЕС УКРАЇНИ ЗА ГРУДЕНЬ 2021



* дані з сайту ДП «Оператор ринку»

ГАЗ: ЗАПАСИ

Запаси газу в газосховищах України
станом на 13.12.2021 та аналогічний період 2020 року

