



ОГЛЯД ЕНЕРГЕТИЧНОЇ ГАЛУЗІ УКРАЇНИ

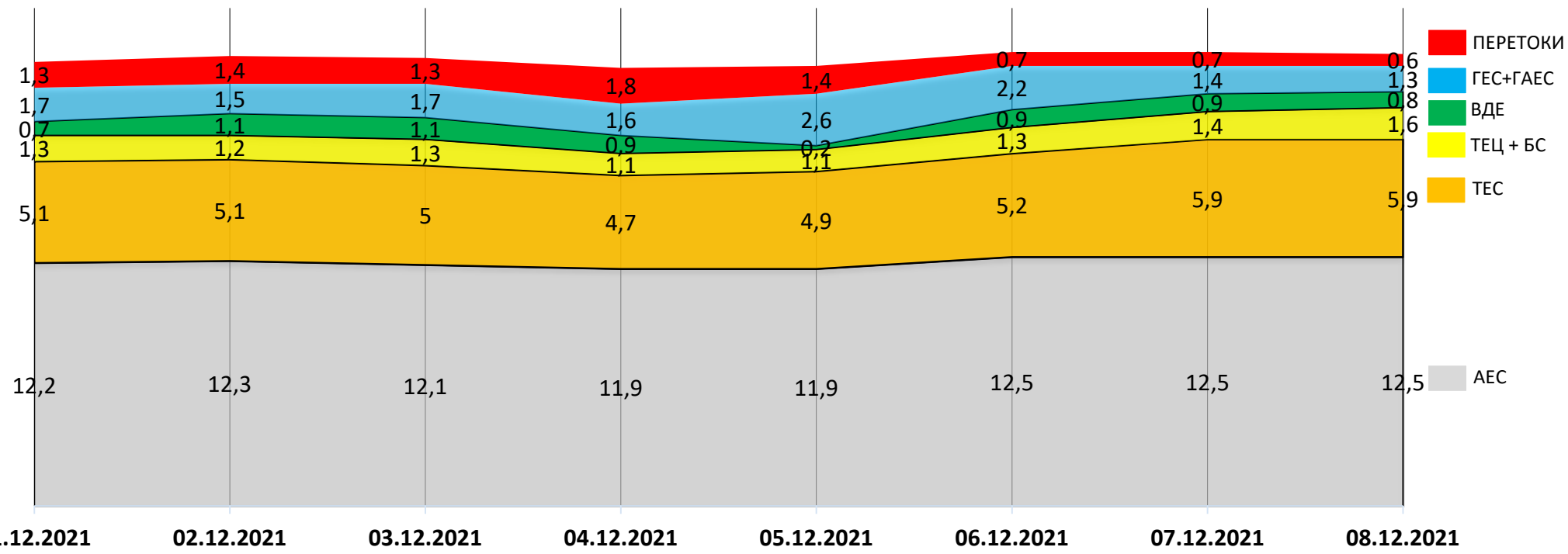
09.12.2021

НАВАНТАЖЕННЯ НА ВЕЧІРНІЙ МАКСИМУМ

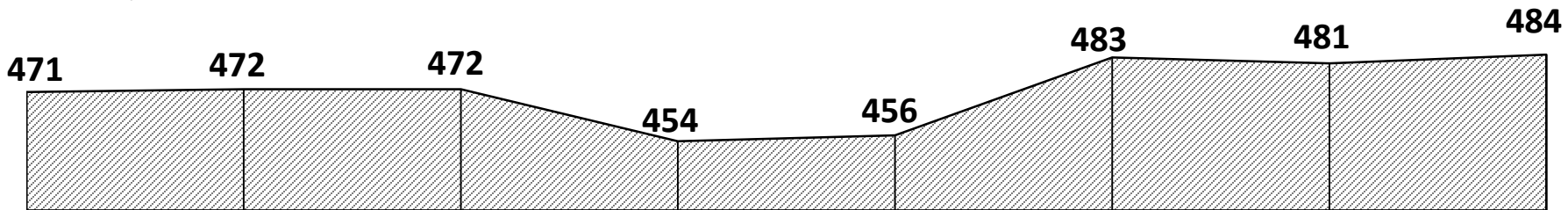
Середня температура, °C



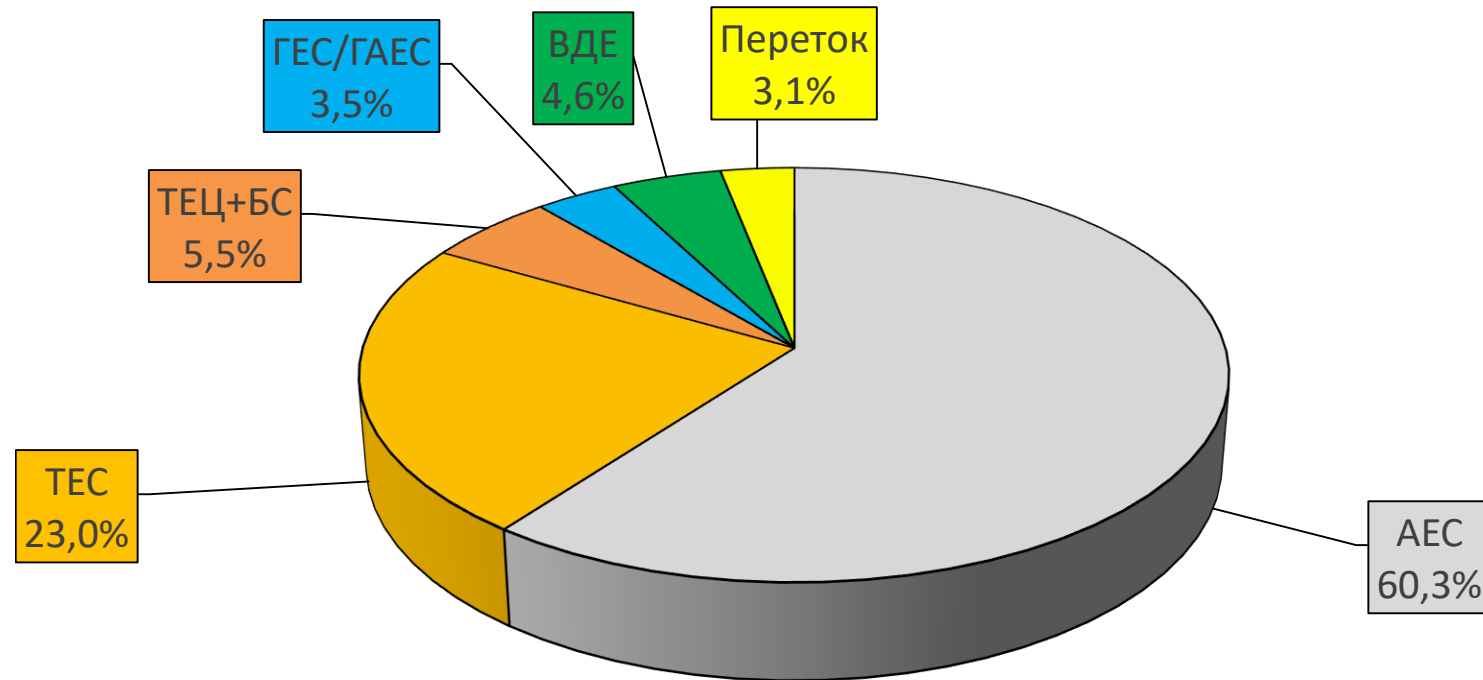
22,3 22,6 22,5 22,0 22,1 22,8 22,8 22,7



Споживання, млн кВтГ



БАЛАНС ОЕС УКРАЇНИ (СТАНОМ НА 08.12.2021)



Генерація	(млн кВтг)	%
ПОКРИТТЯ	496,7	100
АЕС	299,7	60,3
ТЕС	114,2	23
ТЕЦ + БС	27,4	5,5
ГЕС/ГАЕС	17,5	3,5
ВДЕ	22,6	4,6
Переток	15,3	3,1

СТАН БЛОКІВ ТЕС, ТЕЦ ТА АЕС СТАНОМ НА 09.12.2021 (11:12)

Генерація	Енергетичне об'єднання	Станція	Залишки вугілля (тис.т.)			Сумарне навантаження (МВт)	ЕНЕРГОБЛОКИ															
			Марка А	Марка Г	ВСЬОГО		1	2	3	4	5	6	7	8	9	10	11	12	13	14	15	
АЕС		Запорізька АЕС				6 057	978	1028	1013	978	1023	1037										
		Южно-Українська АЕС				3 029	1008	1028	993													
		Рівненська АЕС				1 567	226	444	897	0												
		Хмельницька АЕС				1 825	1020	805														
ТЕС	Західенерго	Бурштинська ТЕС	17	17	17	1 508	0	128	0	115	195	137	159	155	115	194	158	152				
		Добротвірська ТЕС	14	14	14	227					84	0	143	0								
		Ладжинська ТЕС	18	18	18	461	239	0	222	0	0	0										
	Центренерго	Трипільська ТЕС	17	32	49	427	0	0	211	216	0	0										
		Зміївська ТЕС	25	32	57	413	0	138	0	0	122	153	0	0	0	0						
		Вуглегірська ТЕС		15	15	249	0	0	0	249	0	0	0									
	Дніпроенерго	Криворізька ТЕС	22	14	35	291	291	0	0	0	0			0	0	0						
		Придніпровська ТЕС		15	15	221								0	0	101	120	0				
		Запорізька ТЕС		44	44	474	226	248	0	0	0			0								
	Східенерго	Курахівська ТЕС		89	89	925			0	154	157	146	140	169	159							
		Луганська ТЕС	28		28	131									0	0	0			131	0	0
	Донбасенерго	Слов'янська ТЕС	1	34	35	299			0					299								
ТЕЦ		Харківська ТЕЦ-5				231	71	0	160													
		Київська ТЕЦ-5				337	94	0	243	0												
		Київська ТЕЦ-6				246	246	0														
Всього			93	322	415	18 918																

	АВАРИЙНИЙ РЕМОНТ
	ПОТОЧНИЙ РЕМОНТ
	СЕРЕДНІЙ РЕМОНТ
	КАПІТАЛЬНИЙ РЕМОНТ
	РЕКОНСТРУКЦІЯ
	РЕЗЕРВ
	КОНСЕРВАЦІЯ
	ОБМЕЖЕННЯ ПАЛИВА

НАВАНТАЖЕННЯ (МВт)		Обмеження палива	АВАРИЙНІСТЬ (шт.)	
АЕС	12 478		АЕС	0
Запорізька	6 057		Запорізька	0
Южно-Українська	3 029		Южно-Українська	0
Рівненська	1 567		Рівненська	0
Хмельницька	1 825		Хмельницька	0
ТЕС	5 626		ТЕС	0
Західенерго	2 196		Західенерго	0
Центренерго	1 089	10	Центренерго	0
Дніпроенерго	986	4	Дніпроенерго	0
Східенерго	1 056	2	Східенерго	0
Донбасенерго	299		Донбасенерго	0
ТЕЦ	814		ТЕЦ	0
Харківська ТЕЦ-5	231		Харківська ТЕЦ-5	0
Київська ТЕЦ-5	337	2	Київська ТЕЦ-5	0
Київська ТЕЦ-6	246		Київська ТЕЦ-6	0
ВСЬОГО	18 918	18	ВСЬОГО	0

ДАТА: 09.12.2021
ЧАС: 12:23

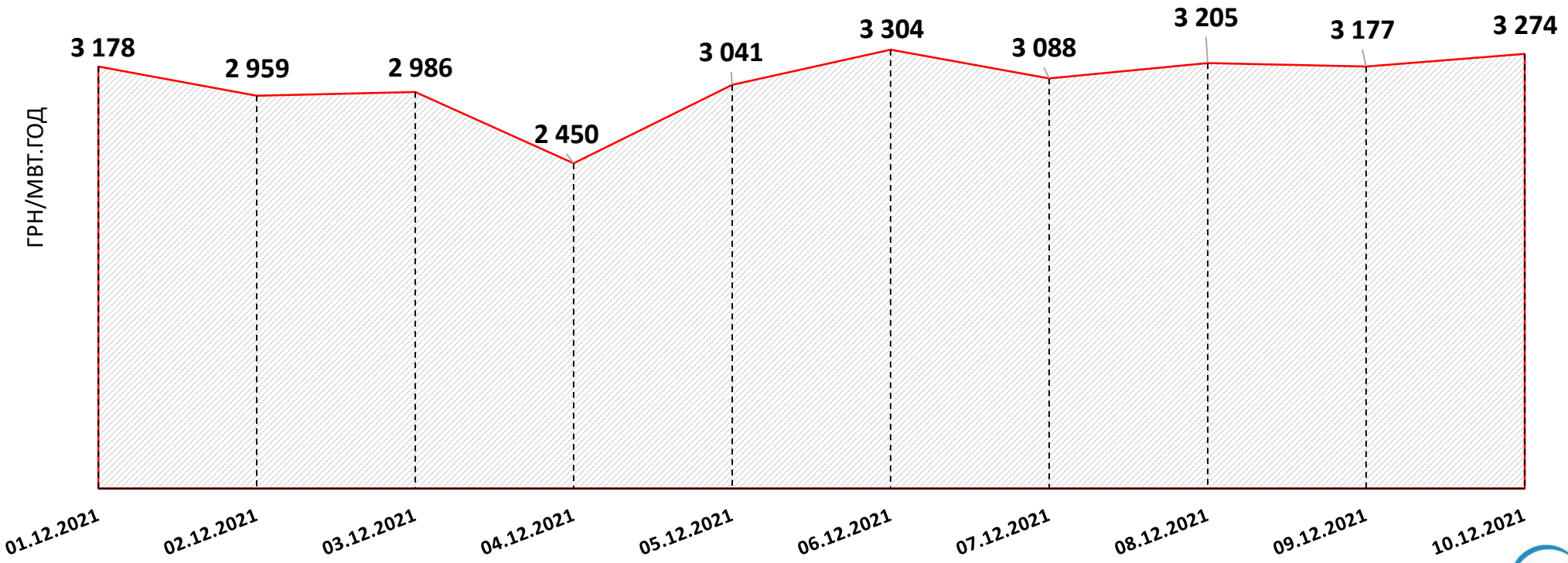
ВУГІЛЛЯ (СТАНОМ НА 09.12.2021)

Номінальна місткість складу						Накопичення/використання вугілля на/з складів ТЕС (тис.т.)		
	01.01.2021	01.11.2021	01.12.2021	08.12.2021	09.12.2021	за добу	з початку місяця	з початку року
	1	2	3	4	5	5 - 4	5 - 3	5 - 1
4 334	786	540	395	409	415	6	21	-371

Спалено вугілля на
ТЕС ГК за 08.12.2021

59,1 тис.т.

СЕРЕДНЬОЗВАЖЕНІ ЦІНИ РДН ПО ОЕС УКРАЇНИ ЗА ГРУДЕНЬ 2021



* дані з сайту ДП «Оператор ринку»

ГАЗ: ЗАПАСИ

Запаси газу в газосховищах України
станом на 07.12.2021 та аналогічний період 2020 року

