

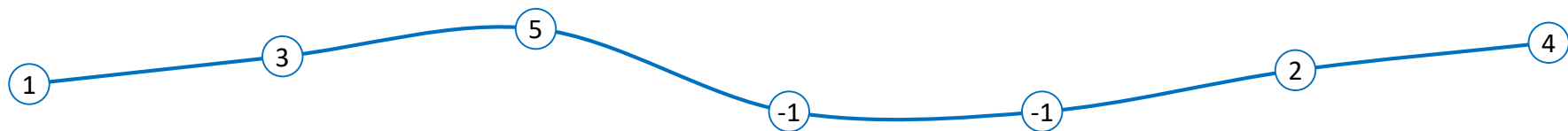


ОГЛЯД ЕНЕРГЕТИЧНОЇ ГАЛУЗІ УКРАЇНИ

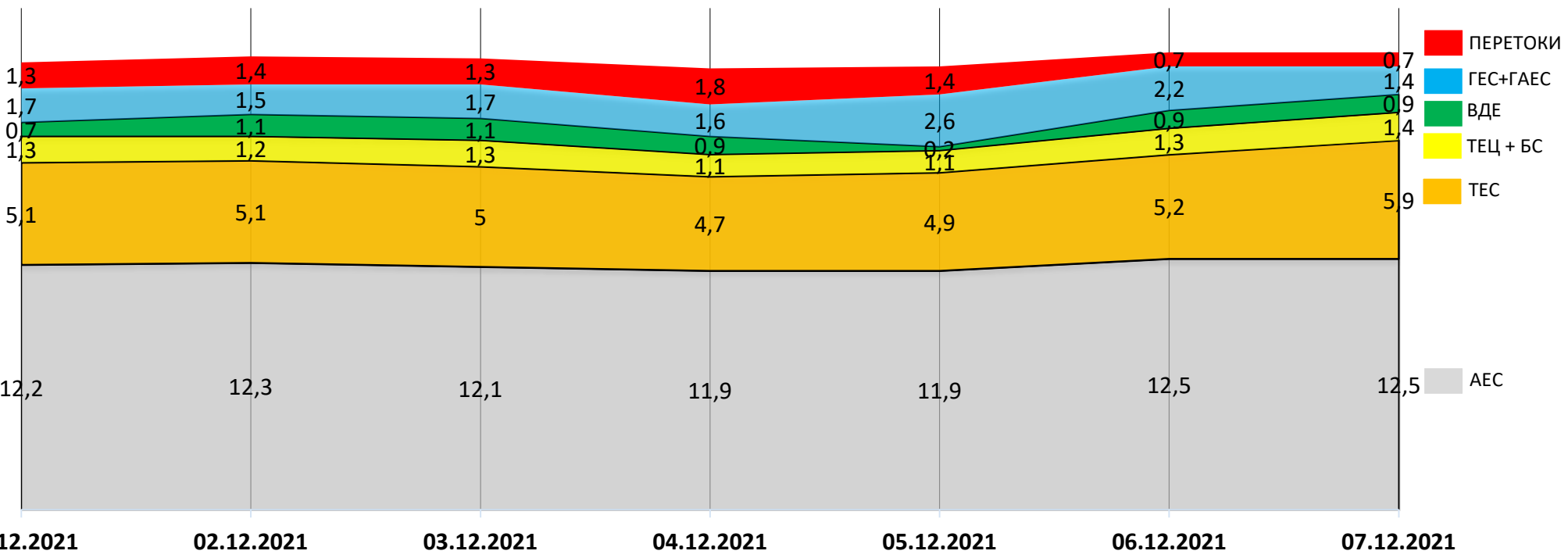
08.12.2021

НАВАНТАЖЕННЯ НА ВЕЧІРНІЙ МАКСИМУМ

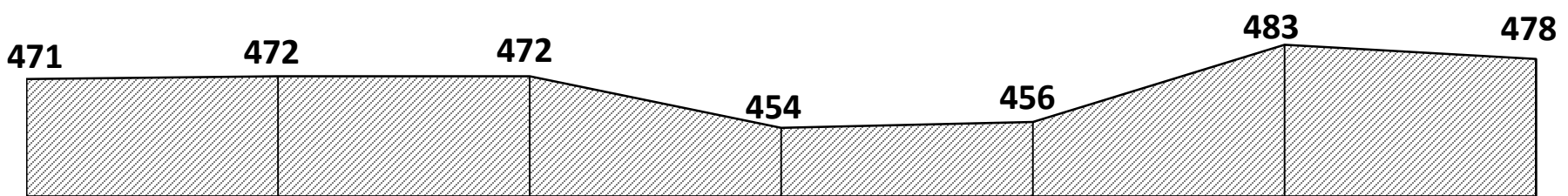
Середня температура, °C



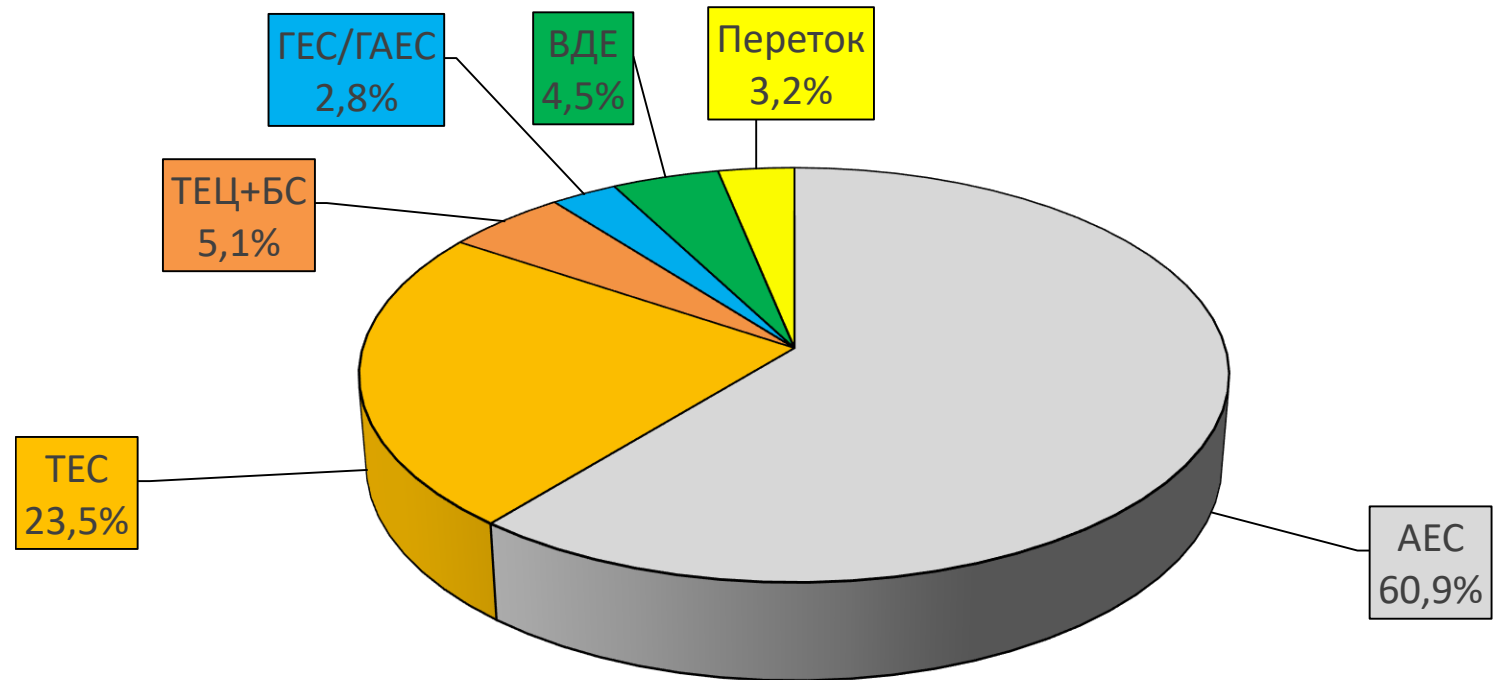
22,3 22,6 22,5 22,0 22,1 22,8 22,8



Споживання, млн кВтГ



БАЛАНС ОЕС УКРАЇНИ (СТАНОМ НА 07.12.2021)



Генерація	(млн кВтг)	%
ПОКРИТТЯ	492,0	100
АЕС	299,8	60,9
ТЕС	115,6	23,5
ТЕЦ + БС	24,9	5,1
ГЕС/ГАЕС	13,6	2,8
ВДЕ	22,4	4,5
Переток	15,7	3,2

СТАН БЛОКІВ ТЕС, ТЕЦ ТА АЕС СТАНОМ НА 08.12.2021 (12:00)

Генерація	Енергетичне об'єднання	Станція	Залишки вугілля (тис.т.)			Сумарне навантаження (МВт)	ЕНЕРГОБЛОКИ																
			Марка А	Марка Г	ВСЬОГО		1	2	3	4	5	6	7	8	9	10	11	12	13	14	15		
АЕС		Запорізька АЕС				6 077	968	1023	1018	1013	1018	1037											
		Южно-Українська АЕС				3 044	1013	1033	998														
		Рівненська АЕС				1 572	228	442	902	0													
		Хмельницька АЕС				1 825	1020	805															
ТЕС	Західенерго	Бурштинська ТЕС		15	15	1 363	0	128	0	109	164	140	148	140	109	147	134	144					
		Добровірівська ТЕС		14	14	230					84	0	146	0									
		Ладизинська ТЕС		22	22	463	232	0	231	0	0	0											
	Центренерго	Трипільська ТЕС	17	31	48	419	0	0	205	214	0	0											
		Зміївська ТЕС	25	34	60	356	0	133	0	0	96	127	0	0	0	0							
		Вуглегірська ТЕС		15	15	248	0	0	0	248	0	0	0										
	Дніпроенерго	Криворізька ТЕС	22	12	34	260	260	0	0	0	0												
		Придніпровська ТЕС		9	9	110								0	0	110	0	0					
		Запорізька ТЕС		44	44	737	254	255	228	0	0			0									
	Східенерго	Курахівська ТЕС		87	87	863			0	157	190	175	145	196	0								
		Луганська ТЕС	29		29	131									0	0	0				131	0	0
	Донбасенерго	Слов'янська ТЕС	1	32	33	307			0					307									
ТЕЦ		Харківська ТЕЦ-5				111	111	0	0														
		Київська ТЕЦ-5				338	95	0	243	0													
		Київська ТЕЦ-6				342	111	231															
ВЬОГО			94	315	409	18 796																	

	АВАРІЙНИЙ РЕМОНТ
	ПОТОЧНИЙ РЕМОНТ
	СЕРЕДНІЙ РЕМОНТ
	КАПІТАЛЬНИЙ РЕМОНТ
	РЕКОНСТРУКЦІЯ
	РЕЗЕРВ
	КОНСЕРВАЦІЯ
	ОБМЕЖЕННЯ ПАЛИВА

НАВАНТАЖЕННЯ (МВт)		Обмеження палива	АВАРІЙНІСТЬ (шт.)	
АЕС	12 518		АЕС	0
Запорізька	6 077		Запорізька	0
Южно-Українська	3 044		Южно-Українська	0
Рівненська	1 572		Рівненська	0
Хмельницька	1 825		Хмельницька	0
ТЕС	5 487		ТЕС	0
Західенерго	2 056		Західенерго	0
Центренерго	1 023	10	Центренерго	0
Дніпроенерго	1 107	4	Дніпроенерго	0
Східенерго	994	2	Східенерго	0
Донбасенерго	307		Донбасенерго	0
ТЕЦ	791		ТЕЦ	0
Харківська ТЕЦ-5	111		Харківська ТЕЦ-5	0
Київська ТЕЦ-5	338	2	Київська ТЕЦ-5	0
Київська ТЕЦ-6	342		Київська ТЕЦ-6	0
ВСЬОГО	18 796	18	ВСЬОГО	0

ДАТА: 08.12.2021
ЧАС: 12:00

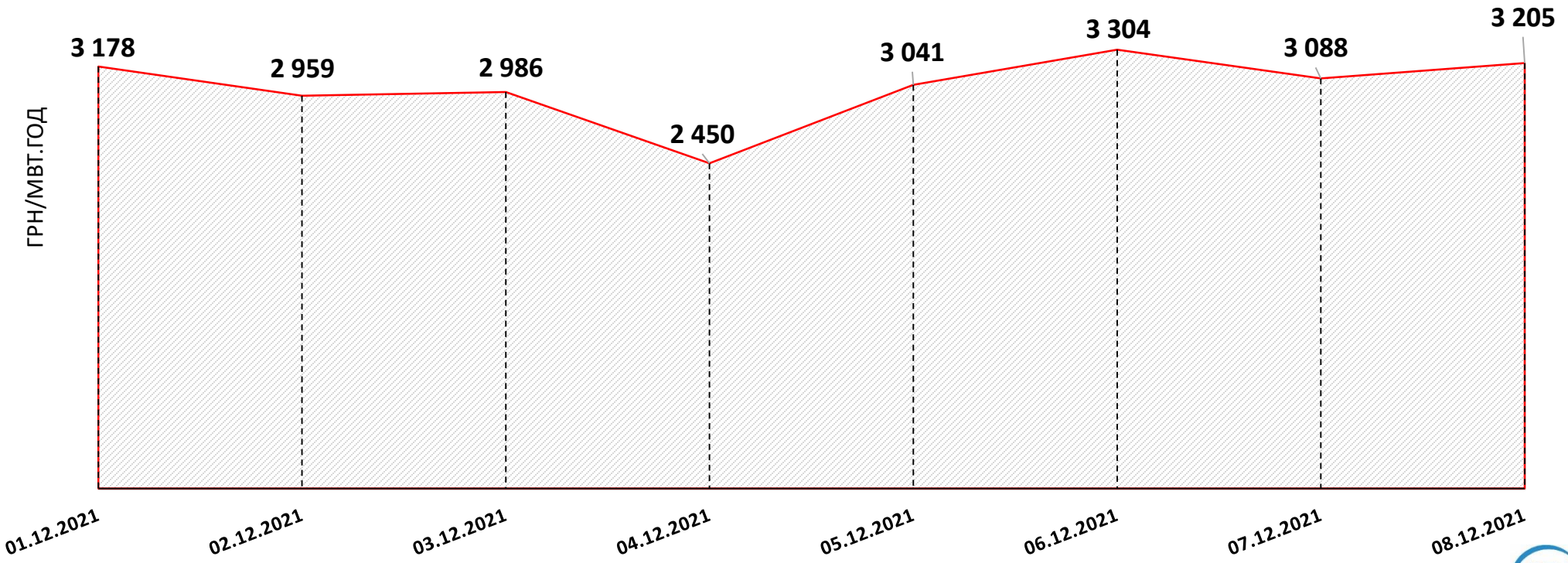
ВУГІЛЛЯ (СТАНОМ НА 08.12.2021)

Номінальна місткість складу						Накопичення/використання вугілля на/з складів ТЕС (тис.т.)		
	01.01.2021	01.11.2021	01.12.2021	07.12.2021	08.12.2021	за добу	з початку місяця	з початку року
	1	2	3	4	5	5 - 4	5 - 3	5 - 1
4 334	786	540	395	409	409	1	15	-377

Спалено вугілля на
ТЕС ГК за 07.12.2021

60,4 тис.т.

СЕРЕДНЬОЗВАЖЕНІ ЦІНИ РДН ПО ОЕС УКРАЇНИ ЗА ГРУДЕНЬ 2021



* дані з сайту ДП «Оператор ринку»

ГАЗ: ЗАПАСИ

Запаси газу в газосховищах України
станом на 07.12.2021 та аналогічний період 2020 року

