

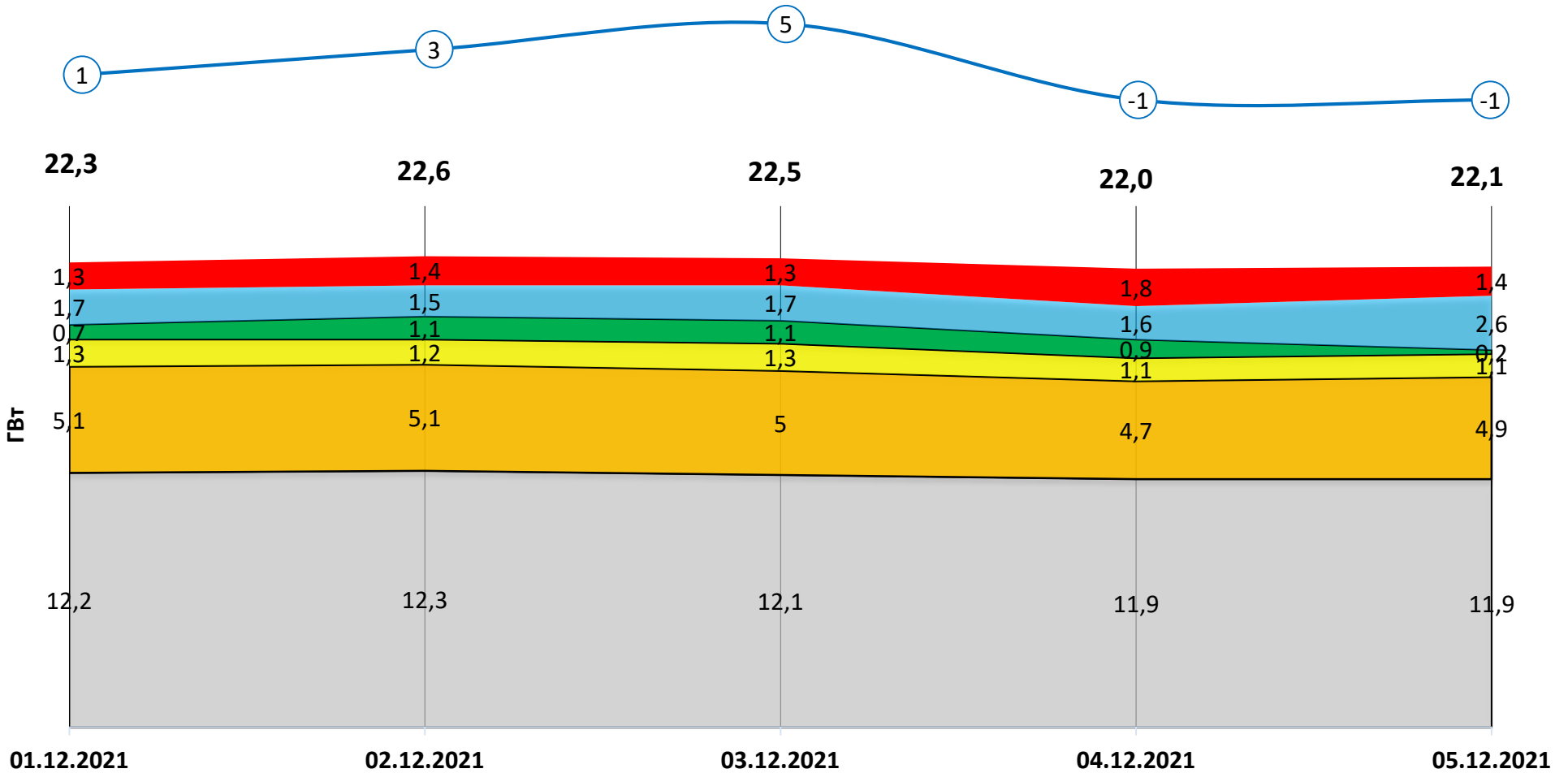


ОГЛЯД ЕНЕРГЕТИЧНОЇ ГАЛУЗІ УКРАЇНИ

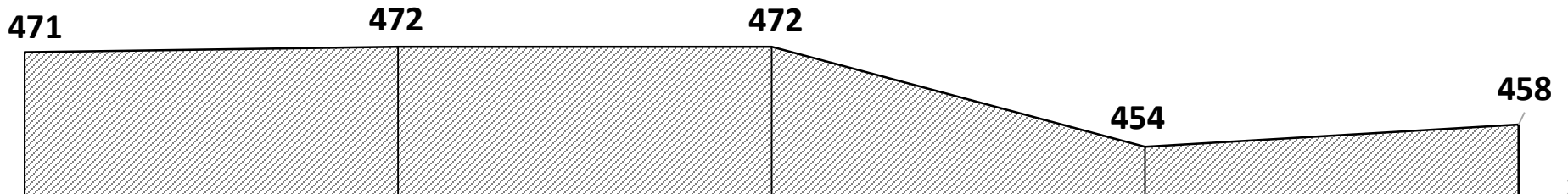
06.12.2021

НАВАНТАЖЕННЯ НА ВЕЧІРНІЙ МАКСИМУМ

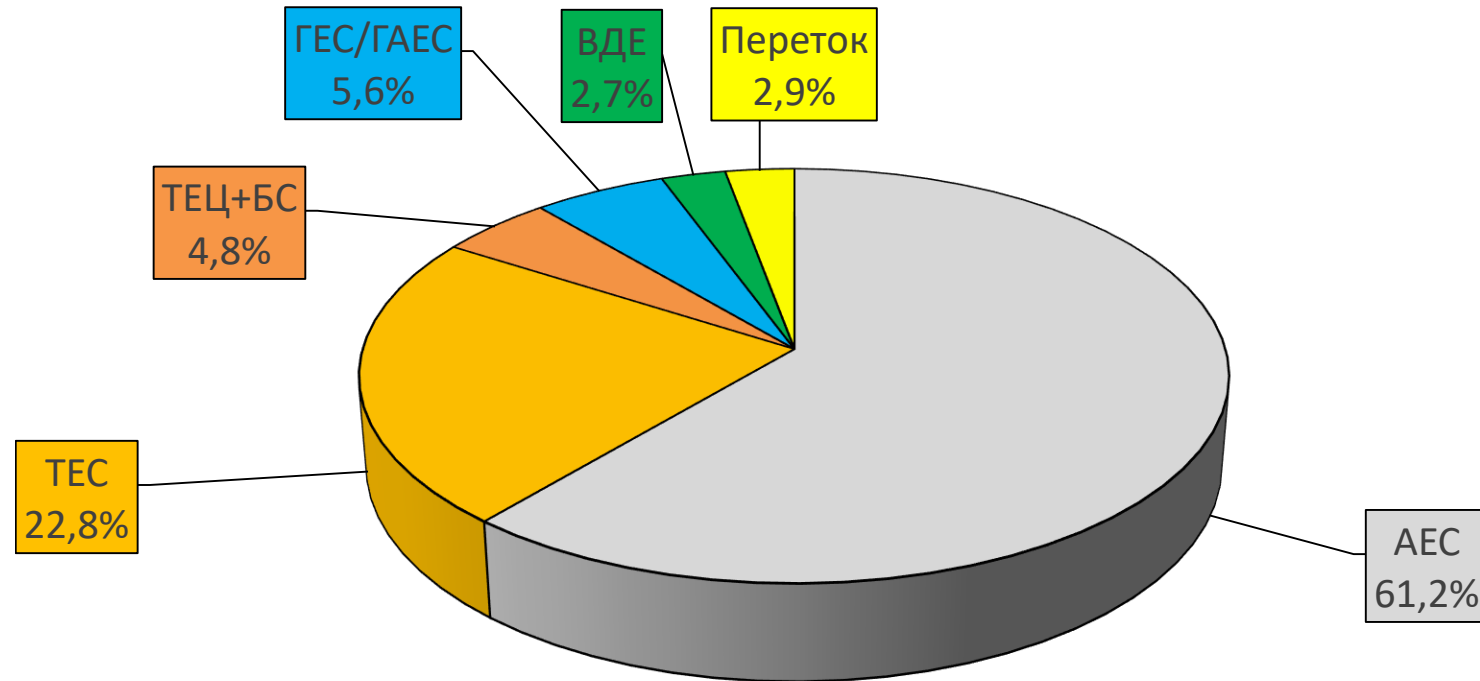
Середня температура, °C



Споживання, млн кВтГ



БАЛАНС ОЕС УКРАЇНИ (СТАНОМ НА 05.12.2021)



Генерація	(млн кВтг)	%
ПОКРИТТЯ	466,1	100
АЕС	285,3	61,2
ТЕС	106,2	22,8
ТЕЦ + БС	22,4	4,8
ГЕС/ГАЕС	25,9	5,6
ВДЕ	12,9	2,7
Переток	13,4	2,9

СТАН БЛОКІВ ТЕС, ТЕЦ ТА АЕС СТАНОМ НА 03.12.2021 (11:19)

Генерація	Енергетичне об'єднання	Станція	Залишки вугілля (тис.т.)			Сумарне навантаження (МВт)	ЕНЕРГОБЛОКИ															
			Марка А	Марка Г	ВСЬОГО		1	2	3	4	5	6	7	8	9	10	11	12	13	14	15	
АЕС		Запорізька АЕС				6 077	963	1028	1018	1008	1023	1037										
		Южно-Українська АЕС				3 034	1008	1028	998													
		Рівненська АЕС				1 573	226	446	901	0												
		Хмельницька АЕС				1 810	1005	805														
ТЕС	Західенерго	Бурштинська ТЕС		16	16	1 380	0	143	0	0	195	142	150	149	117	191	164	129				
		Добротвірська ТЕС		12	12	226					84	0	142	0								
		Ладжинська ТЕС		21	21	467	226	0	241	0	0	0										
	Центренерго	Трипільська ТЕС	17	32	49	311	0	0	95	216	0	0										
		Зміївська ТЕС	25	33	59	321	0	161	0	0	0	160	0	0	0	0						
		Вуглегірська ТЕС		17	17	271	0	0	0	271	0	0	0									
	Дніпроенерго	Криворізька ТЕС	22	17	38	256	256	0	0	0	0			0	0	0						
		Придніпровська ТЕС		12	12	230							0	0	0	108	122	0				
		Запорізька ТЕС		44	44	499	268	0	231	0	0		0									
	Східенерго	Курахівська ТЕС		83	83	842			0	165	190	177	141	169	0							
		Луганська ТЕС	31		31	154									0	0	0			154	0	0
	Донбасенерго	Слов'янська ТЕС	1	32	33	303			0					303								
ТЕЦ		Харківська ТЕЦ-5				63	63	0	0													
		Київська ТЕЦ-5				338	95	0	243	0												
		Київська ТЕЦ-6				231	0	231														
Всього			96	319	415	18 386																

	АВАРІЙНИЙ РЕМОНТ
	ПОТОЧНИЙ РЕМОНТ
	СЕРЕДНІЙ РЕМОНТ
	КАПІТАЛЬНИЙ РЕМОНТ
	РЕКОНСТРУКЦІЯ
	РЕЗЕРВ
	КОНСЕРВАЦІЯ
	ОБМЕЖЕННЯ ПАЛИВА

НАВАНТАЖЕННЯ (МВт)		Обмеження палива	АВАРІЙНІСТЬ (шт.)	
АЕС	12 494		АЕС	0
Запорізька	6 077		Запорізька	0
Южно-Українська	3 034		Южно-Українська	0
Рівненська	1 573		Рівненська	0
Хмельницька	1 810		Хмельницька	0
ТЕС	5 260		ТЕС	1
<i>Західенерго</i>	2 073		<i>Західенерго</i>	1
<i>Центренерго</i>	903	11	<i>Центренерго</i>	0
<i>Дніпроенерго</i>	985	4	<i>Дніпроенерго</i>	0
<i>Східенерго</i>	996	2	<i>Східенерго</i>	0
<i>Донбасенерго</i>	303		<i>Донбасенерго</i>	0
ТЕЦ	632		ТЕЦ	0
Харківська ТЕЦ-5	63		Харківська ТЕЦ-5	0
Київська ТЕЦ-5	338	2	Київська ТЕЦ-5	0
Київська ТЕЦ-6	231	1	Київська ТЕЦ-6	0
ВСЬОГО	18 386	20	ВСЬОГО	1

ДАТА: 06.12.2021
ЧАС: 11:52

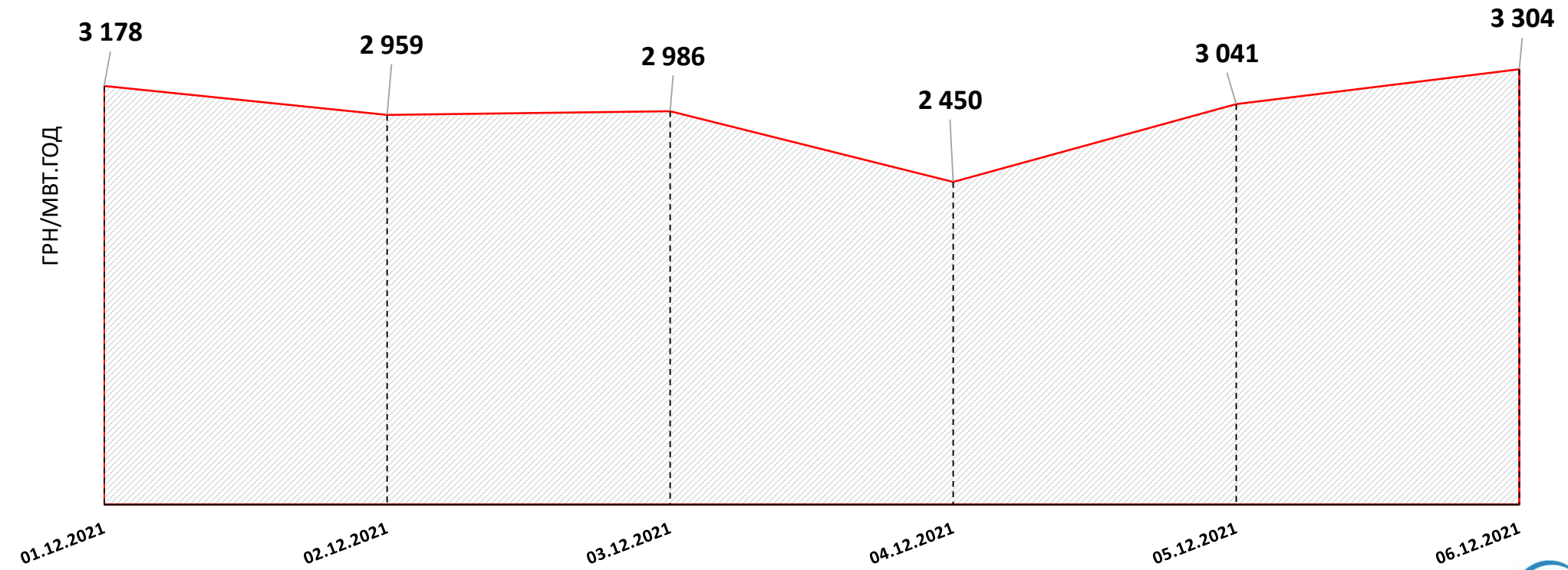
ВУГІЛЛЯ (СТАНОМ НА 06.12.2021)

Номінальна місткість складу						Накопичення/використання вугілля на/з складів ТЕС (тис.т.)		
	01.01.2021	01.11.2021	01.12.2021	05.12.2021	06.12.2021	за добу	з початку місяця	з початку року
	1	2	3	4	5	5 - 4	5 - 3	5 - 1
4 334	786	540	395	420	415	-5	20	-371

Спалено вугілля на
ТЕС ГК за 05.12.2021

55,2 тис.т.

СЕРЕДНЬОЗВАЖЕНІ ЦІНИ РДН ПО ОЕС УКРАЇНИ ЗА ГРУДЕНЬ 2021



* дані з сайту ДП «Оператор ринку»

ГАЗ: ЗАПАСИ

Запаси газу в газосховищах України
станом на 05.12.2021 та аналогічний період 2020 року

