

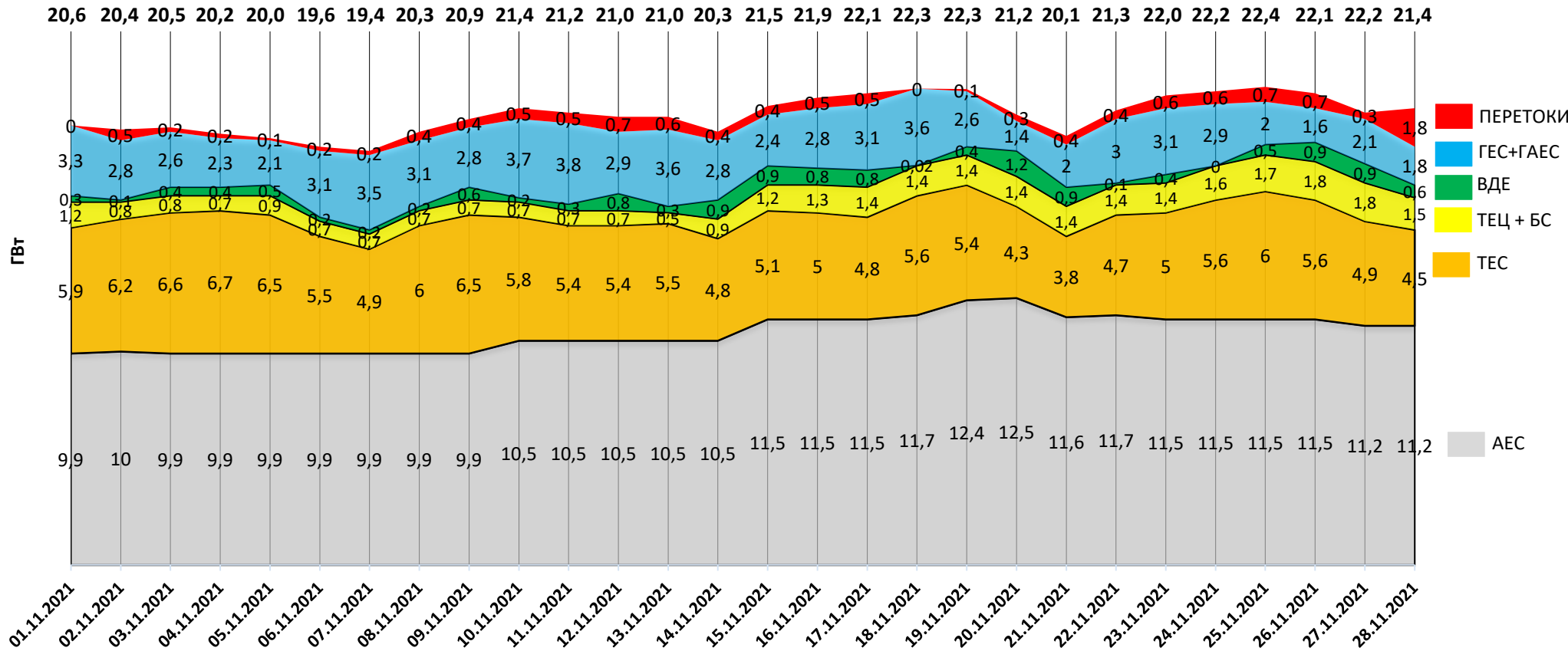
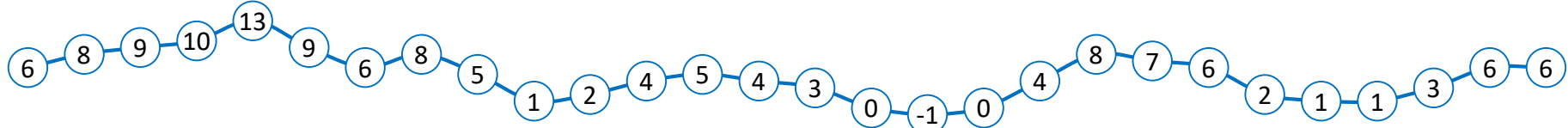


ОГЛЯД ЕНЕРГЕТИЧНОЇ ГАЛУЗІ УКРАЇНИ

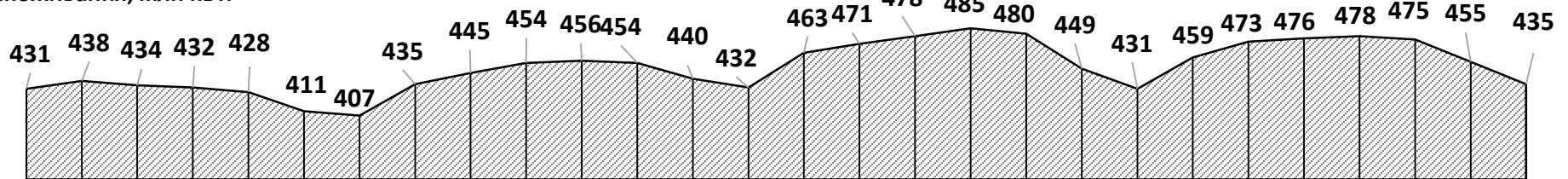
29.11.2021

НАВАНТАЖЕННЯ НА ВЕЧІРНІЙ МАКСИМУМ

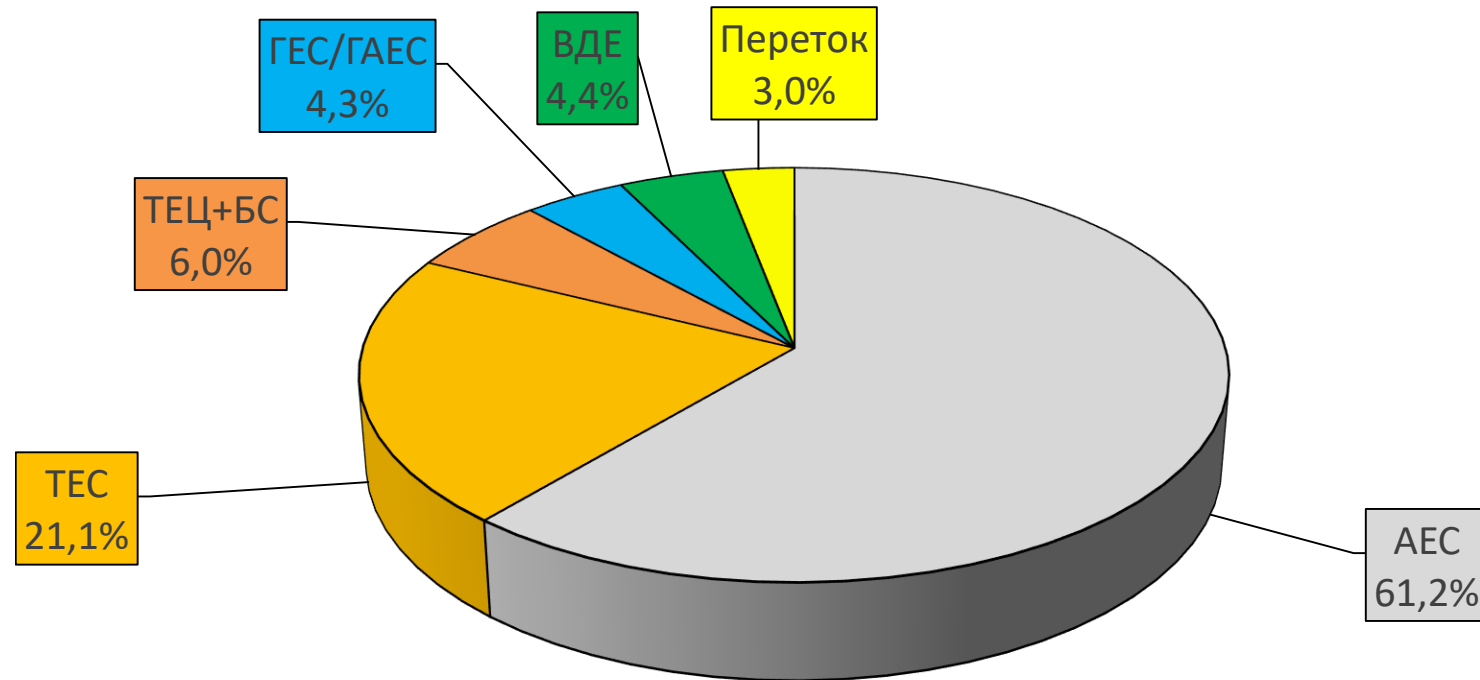
Середня температура, °C



Споживання, млн кВтГ



БАЛАНС ОЕС УКРАЇНИ (СТАНОМ НА 28.11.2021)



Генерація	(млн кВтг)	%
ПОКРИТТЯ	441,0	100
АЕС	270,0	61,2
ТЕС	93,2	21,1
ТЕЦ + БС	26,4	6
ГЕС/ГАЕС	18,8	4,3
ВДЕ	19,2	4,4
Переток	13,4	3

СТАН БЛОКІВ ТЕС, ТЕЦ ТА АЕС СТАНОМ НА 29.11.2021 (11:26)

Генерація	Енергетичне об'єднання	Станція	Залишки вугілля (тис.т.)			Сумарне навантаження (МВт)	ЕНЕРГОБЛОКИ														
			Марка А	Марка Г	ВСЬОГО		1	2	3	4	5	6	7	8	9	10	11	12	13	14	15
АЕС		Запорізька АЕС				5 014	953	0	988	1013	1023	1037									
		Южно-Українська АЕС				3 034	1008	1033	993												
		Рівненська АЕС				1 539	221	432	886	0											
		Хмельницька АЕС				1 800	995	805													
ТЕС	Західенерго	Бурштинська ТЕС		32	32	1 201	0	136	0	119	183	0	0	156	114	185	179	129			
		Добровірівська ТЕС		10	10	295					0	0	137	158							
		Ладжинська ТЕС		27	27	244	0	0	244	0	0	0									
	Центренерго	Трипільська ТЕС	17	20	37	186	0	0	86	100	0	0									
		Зміївська ТЕС	25	21	46	160	0	0	0	0	160	0	0	0	0	0					
		Вуглегірська ТЕС		23	23	269	0	0	0	269	0	0	0								
	Дніпроенерго	Криворізька ТЕС	22	16	39	481	248	0	233	0	0			0		0					
		Придніпровська ТЕС		10	10	220								0	0	105	115	0			
	Східенерго	Запорізька ТЕС		24	24	231	231	0	0	0	0		0								
		Курахівська ТЕС		54	54	819			0	145	162	161	0	178	173						
	Донбасенерго	Луганська ТЕС	39		39	157								0	0	0			157	0	0
		Слов'янська ТЕС	2	27	29	311			0					311							
ТЕЦ		Харківська ТЕЦ-5				249	0	0	249												
		Київська ТЕЦ-5				202	54	0	148	0											
		Київська ТЕЦ-6				138	0	138													
ВЬОГО			105	264	369	16 550															

	АВАРІЙНИЙ РЕМОНТ
	ПОТОЧНИЙ РЕМОНТ
	СЕРЕДНІЙ РЕМОНТ
	КАПІТАЛЬНИЙ РЕМОНТ
	РЕКОНСТРУКЦІЯ
	РЕЗЕРВ
	КОНСЕРВАЦІЯ
	ОБМЕЖЕННЯ ПАЛИВА

НАВАНТАЖЕННЯ (МВт)		Обмеження палива	АВАРІЙНІСТЬ (шт.)	
АЕС	11 387		АЕС	0
Запорізька	5 014		Запорізька	0
Южно-Українська	3 034		Южно-Українська	0
Рівненська	1 539		Рівненська	0
Хмельницька	1 800		Хмельницька	0
ТЕС	4 574		ТЕС	2
Західенерго	1 740		Західенерго	1
Центренерго	615	12	Центренерго	0
Дніпроенерго	932	3	Дніпроенерго	1
Східенерго	976	1	Східенерго	0
Донбасенерго	311		Донбасенерго	0
ТЕЦ	589		ТЕЦ	0
Харківська ТЕЦ-5	249	1	Харківська ТЕЦ-5	0
Київська ТЕЦ-5	202	2	Київська ТЕЦ-5	0
Київська ТЕЦ-6	138	1	Київська ТЕЦ-6	0
ВСЬОГО	16 550	20	ВСЬОГО	2

ДАТА: 29.11.2021
ЧАС: 11:26

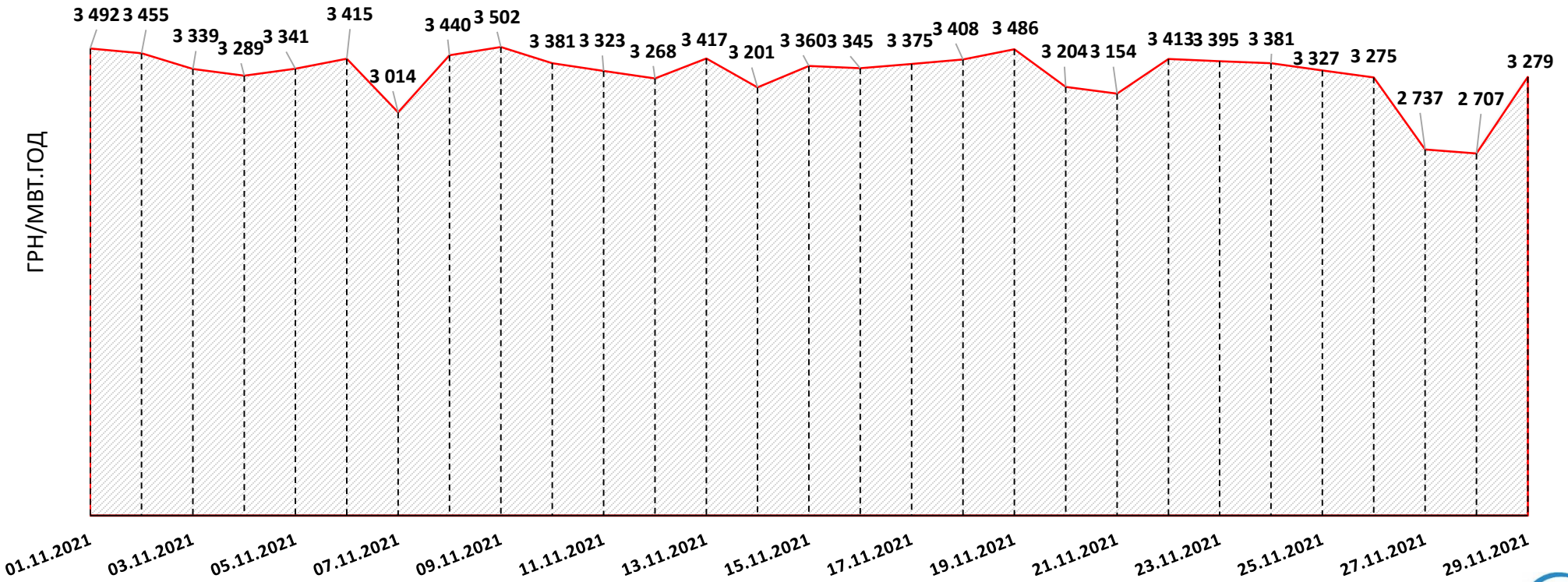
ВУГІЛЛЯ (СТАНОМ НА 29.11.2021)

Номінальна місткість складу	Запаси вугілля на складах ТЕС (тис.т.)						Накопичення/використання вугілля на/з складів ТЕС (тис.т.)			
	01.12.2020	01.01.2021	01.10.2021	01.11.2021	28.11.2021	29.11.2021	за добу	з початку місяця	з початку року	відхилення від 01.12.2020
	1	2	3	4	5	6	6-5	6-4	6-2	6-1
4 334	1 686	786	727	540	352	369	17	-172	-417	-1 318

Спалено вугілля на
ТЕС ГК за 28.11.2021

48,2 тис.т.

СЕРЕДНЬОЗВАЖЕНІ ЦІНИ РДН ПО ОЕС УКРАЇНИ ЗА ЛИСТОПАД 2021



* дані з сайту ДП «Оператор ринку»

ГАЗ: ЗАПАСИ

Запаси газу в газосховищах України
станом на 28.11.2021 та аналогічний період 2020 року

