



ОГЛЯД ЕНЕРГЕТИЧНОЇ ГАЛУЗІ УКРАЇНИ

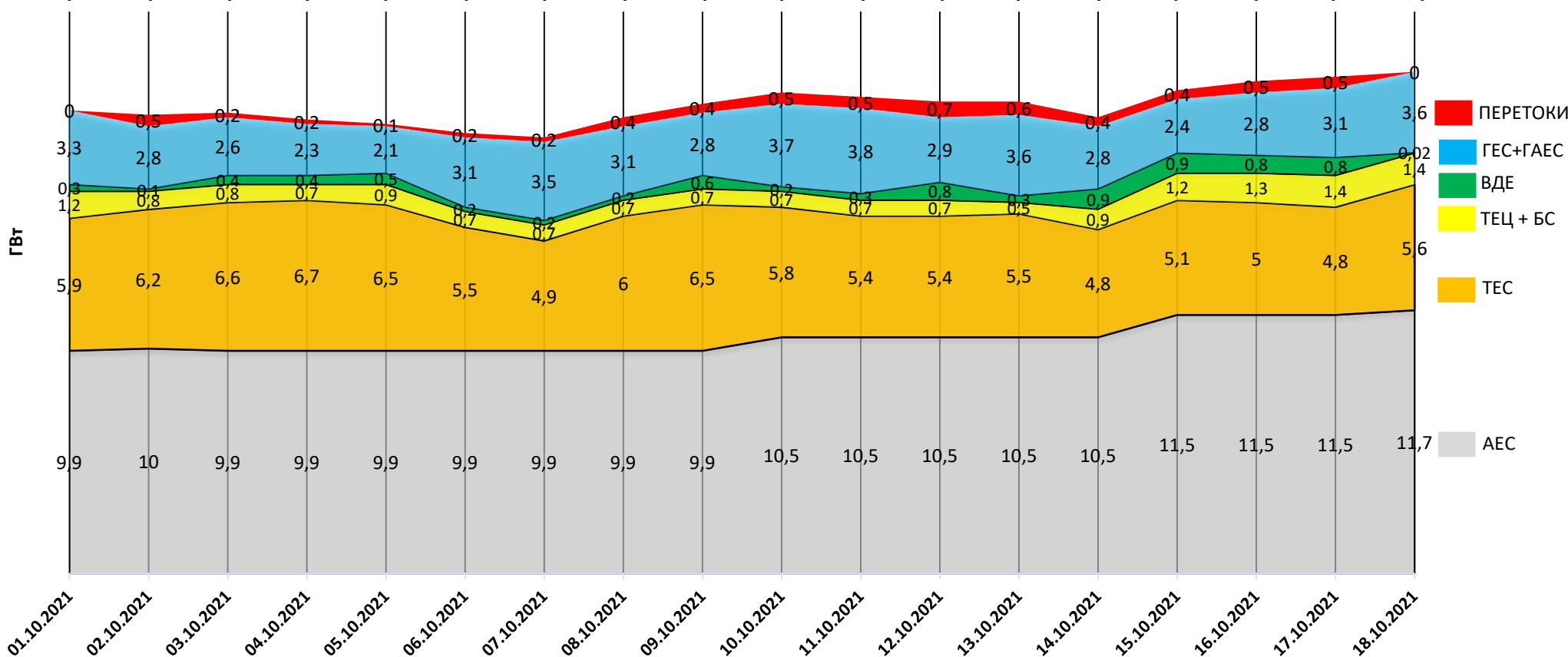
19.11.2021

НАВАНТАЖЕННЯ НА ВЕЧІРНІЙ МАКСИМУМ

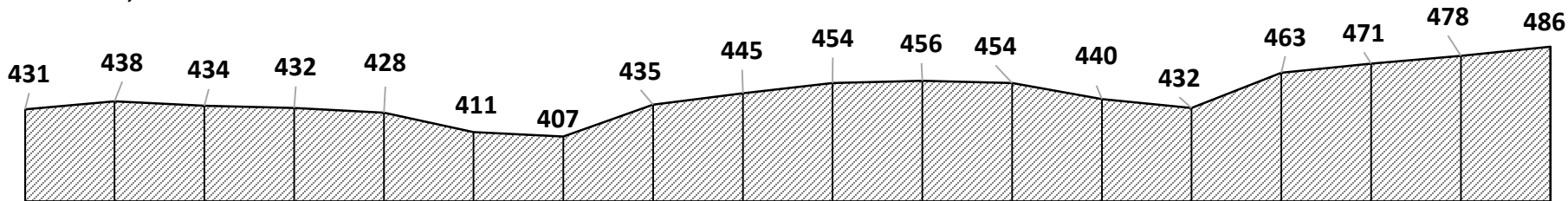
Середня температура, °C



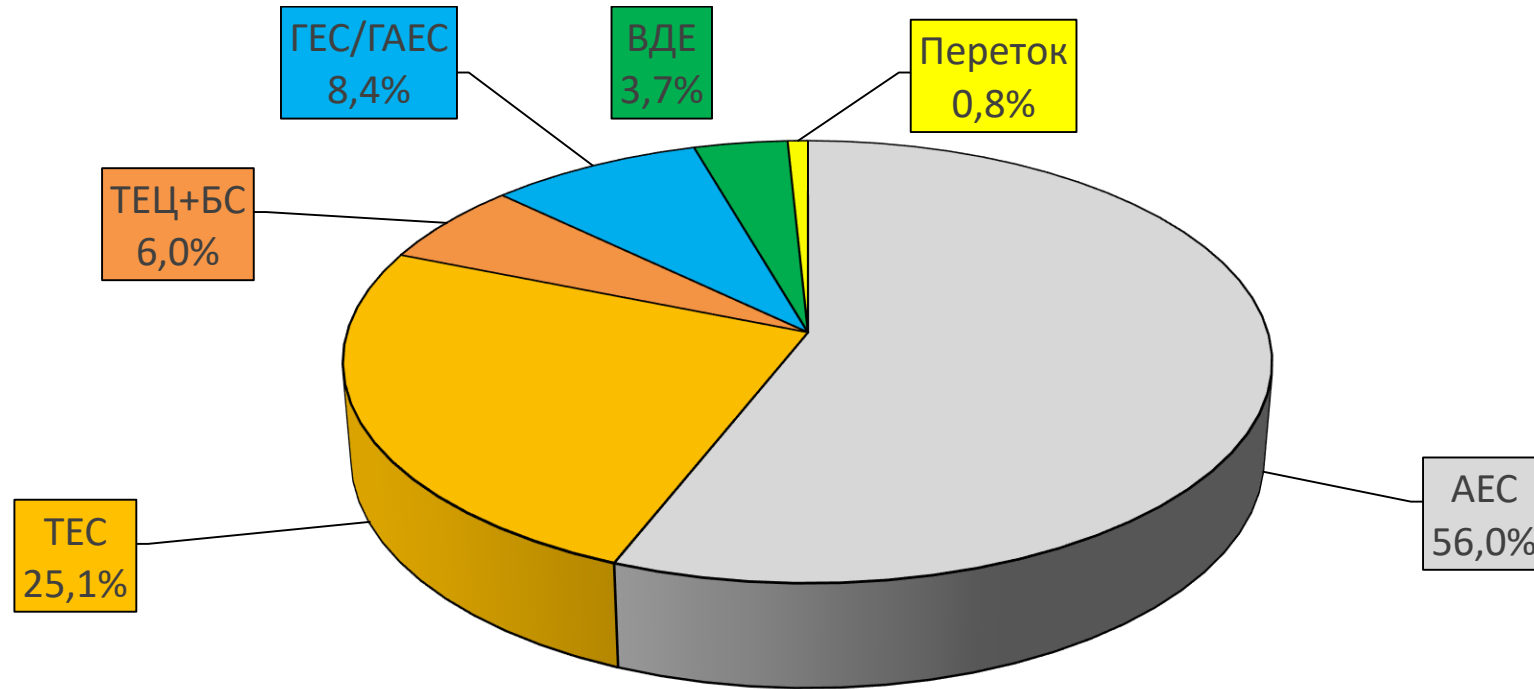
20,6 20,4 20,5 20,2 20,0 19,6 19,4 20,3 20,9 21,4 21,2 21,0 21,0 20,3 21,5 21,9 22,1 22,3



Споживання, млн кВтГ



БАЛАНС ОЕС УКРАЇНИ (СТАНОМ НА 18.11.2021)



Генерація	(млн кВтг)	%
ПОКРИТТЯ	499,5	100
АЕС	279,8	56
ТЕС	125,6	25,1
ТЕЦ + БС	30,0	6
ГЕС/ГАЕС	42,0	8,4
ВДЕ	18,0	3,7
Переток	4,1	0,8

СТАН БЛОКІВ ТЕС, ТЕЦ ТА АЕС СТАНОМ НА 19.11.2021 (17:38)

Генерація	Енергетичне об'єднання	Станція	Залишки вугілля (тис.т.)			Сумарне навантаження (МВт)	ЕНЕРГОБЛОКИ															
			Марка А	Марка Г	ВСЬОГО		1	2	3	4	5	6	7	8	9	10	11	12	13	14	15	
АЕС		Запорізька АЕС				4 819	988	0	1023	738	1028	1042										
		Южно-Українська АЕС				3 024	998	1033	993													
		Рівненська АЕС				2 552	432	433	881	806												
		Хмельницька АЕС				2 035	1015	1020														
ТЕС	Західенерго	Бурштинська ТЕС		55	55	1 077	0	0	0	0	180	120	160	98	110	179	141	89				
		Добровірська ТЕС		30	30	458					83	81	137	157								
		Ладизинська ТЕС		19	19	417	0	0	244	173	0	0										
	Центренерго	Трипільська ТЕС	17	3	20	195	0	0	195	0	0	0										
		Зміївська ТЕС	18	19	36	287	0	0	130	0	0	157	0	0	0	0						
		Вуглегірська ТЕС		13	13	274	274	0	0	0	0	0	0									
	Дніпроенерго	Криворізька ТЕС	34	15	48	228	0	0	228	0	0			0		0						
		Придніпровська ТЕС		4	4	246								0	0	119	127	0				
	Східенерго	Запорізька ТЕС		13	13	824	230	192	191	211	0		0									
		Курахівська ТЕС		37	37	989			0	154	177	172	130	192	164							
	Донбасенерго	Луганська ТЕС	55		55	159									0	0	0			159	0	0
		Слов'янська ТЕС	4	18	22	327			0					327								
	ТЕЦ		Харківська ТЕЦ-5				112	112	0	0												
		Київська ТЕЦ-5				343	95	0	248	0												
		Київська ТЕЦ-6				227	0	227														
ВЬОГО			127	226	353	18 593																

	АВАРІЙНИЙ РЕМОНТ
	ПОТОЧНИЙ РЕМОНТ
	СЕРЕДНІЙ РЕМОНТ
	КАПІТАЛЬНИЙ РЕМОНТ
	РЕКОНСТРУКЦІЯ
	РЕЗЕРВ
	КОНСЕРВАЦІЯ
	ОБМЕЖЕННЯ ПАЛИВА

НАВАНТАЖЕННЯ (МВт)		Обмеження палива	АВАРІЙНІСТЬ (шт.)	
АЕС	12 430		АЕС	0
Запорізька	4 819		Запорізька	0
Южно-Українська	3 024		Южно-Українська	0
Рівненська	2 552		Рівненська	0
Хмельницька	2 035		Хмельницька	0
ТЕС	5 481		ТЕС	1
Західенерго	1 952		Західенерго	1
Центренерго	756	13	Центренерго	0
Дніпроенерго	1 298	3	Дніпроенерго	0
Східенерго	1 148	2	Східенерго	0
Донбасенерго	327		Донбасенерго	0
ТЕЦ	682		ТЕЦ	0
Харківська ТЕЦ-5	112	1	Харківська ТЕЦ-5	0
Київська ТЕЦ-5	343	2	Київська ТЕЦ-5	0
Київська ТЕЦ-6	227	1	Київська ТЕЦ-6	0
ВСЬОГО	18 593	22	ВСЬОГО	1

ДАТА: 19.11.2021
ЧАС: 17:38

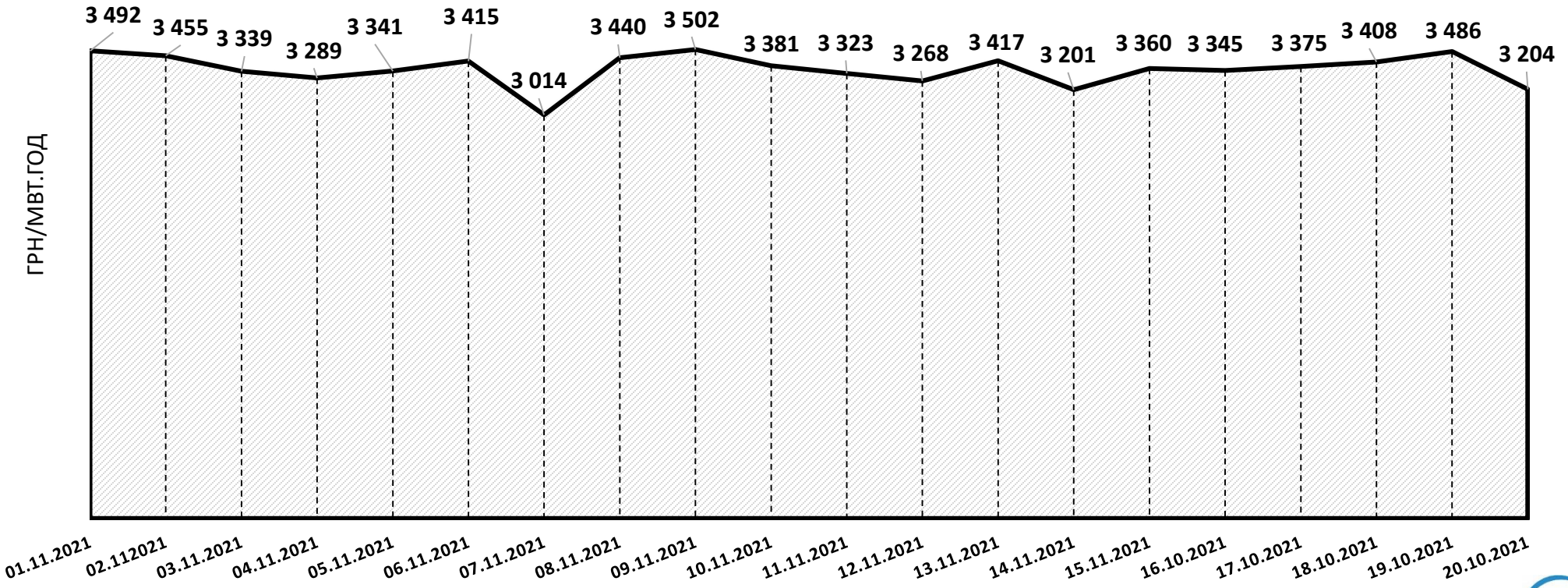
ВУГІЛЛЯ (СТАНОМ НА 19.11.2021)

Номінальна місткість складу	Запаси вугілля на складах ТЕС (тис.т.)						Накопичення/використання вугілля на/з складів ТЕС (тис.т.)			
	01.12.2020	01.01.2021	01.10.2021	01.11.2021	18.11.2021	19.11.2021	за добу	з початку місяця	з початку року	відхилення від 01.12.2020
	1	2	3	4	5	6	6-5	6-4	6-2	6-1
4 334	1 686	786	727	540	371	353	-18	-187	-433	-1 333

Спалено вугілля на
ТЕС ГК за 18.11.2021

65,1 тис.т.

СЕРЕДНЬОЗВАЖЕНІ ЦІНИ РДН ПО ОЕС УКРАЇНИ ЗА ЛИСТОПАД 2021



* дані з сайту ДП «Оператор ринку»

ГАЗ: ЗАПАСИ

Запаси газу в газосховищах України
станом на 18.11.2021 та аналогічний період 2020 року

