

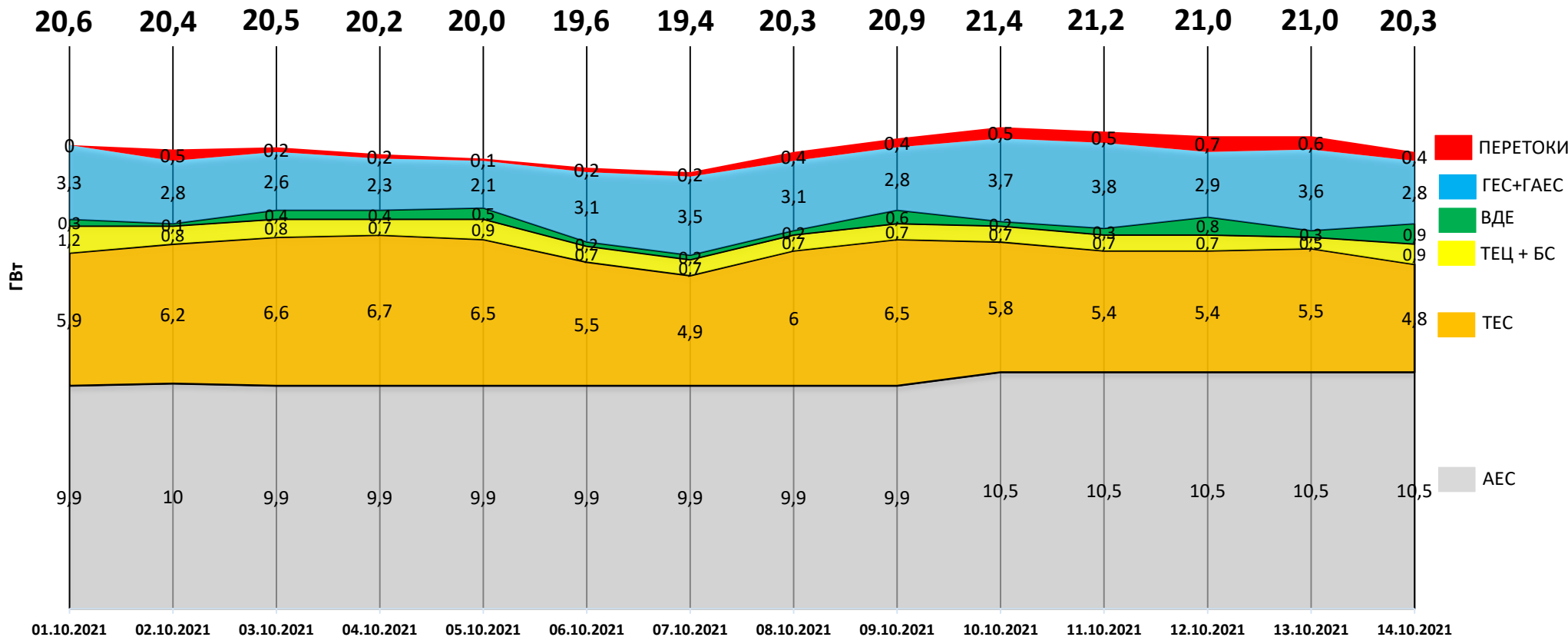


ОГЛЯД ЕНЕРГЕТИЧНОЇ ГАЛУЗІ УКРАЇНИ

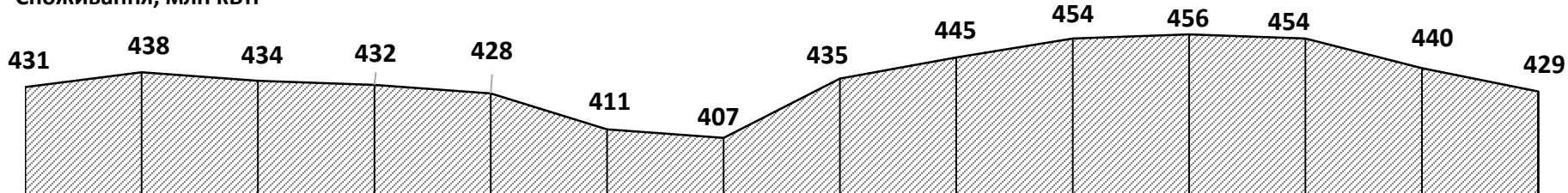
15.11.2021

НАВАНТАЖЕННЯ НА ВЕЧІРНІЙ МАКСИМУМ

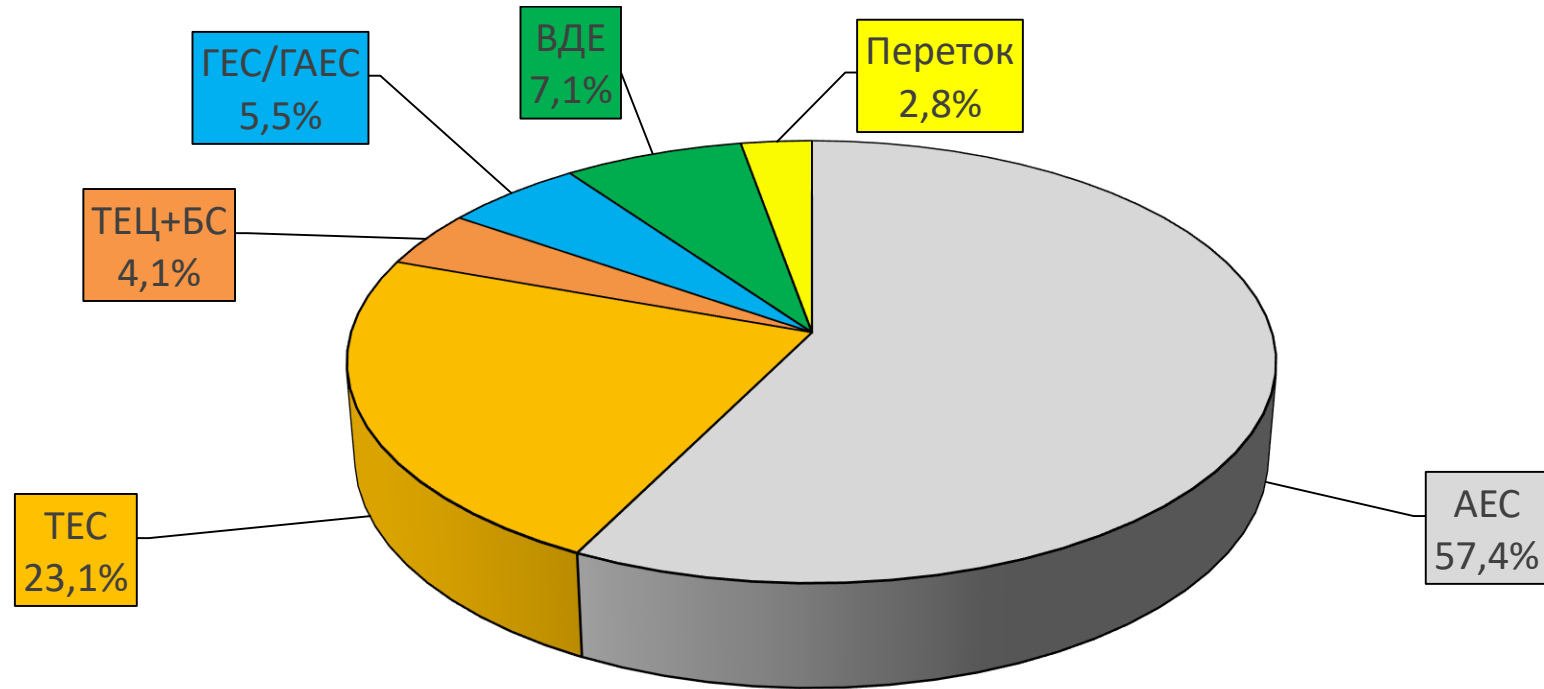
Середня температура, °C



Споживання, млн кВтг



БАЛАНС ОЕС УКРАЇНИ (СТАНОМ НА 15.11.2021)



Генерація	(млн кВтг)	%
ПОКРИТТЯ	441,0	100
АЕС	253,1	57,4
ТЕС	101,7	23,1
ТЕЦ + БС	18,3	4,1
ГЕС/ГАЕС	24,2	5,5
ВДЕ	31,4	7,1
Переток	12,3	2,8

СТАН БЛОКІВ ТЕС, ТЕЦ ТА АЕС СТАНОМ НА 15.11.2021 (15:49)

Генерація	Енергетичне об'єднання	Станція	Залишки вугілля (тис.т.)			Сумарне навантаження (МВт)	ЕНЕРГОБЛОКИ														
			Марка А	Марка Г	ВСЬОГО		1	2	3	4	5	6	7	8	9	10	11	12	13	14	15
АЕС		Запорізька АЕС				4 066	988	0	1013	0	1028	1037									
		Южно-Українська АЕС				2 969	943	1033	993												
		Рівненська АЕС				2 401	223	437	888	853											
		Хмельницька АЕС				2 005	1015	990													
ТЕС	Західенерго	Бурштинська ТЕС		77	77	815	0	0	0	43	0	122	121	132	104	148	145	0			
		Добротвірська ТЕС		35	35	349					16	50	121	162							
		Ладизинська ТЕС		8	8	453	211	0	242	0	0	0									
	Центренерго	Трипільська ТЕС	17	3	20	200	0	0	200	0	0	0									
		Зміївська ТЕС	16	22	38	155	0	0	0	0	155	0	0	0	0	0	0				
		Вуглегірська ТЕС		14	14	271	271	0	0	0	0	0									
	Дніпроенерго	Криворізька ТЕС	39	16	55	225	0	0	225	0	0			0		0					
		Придніпровська ТЕС		4	4	126							0	0	0	126	0				
		Запорізька ТЕС		5	5	916	257	145	262	252	0		0								
	Східенерго	Курахівська ТЕС		41	41	938			125	0	183	178	140	123	189						
		Луганська ТЕС	62		62	158									0	0	0		158	0	0
	Донбасенерго	Слов'янська ТЕС	5	16	21	303			0				303								
	ТЕЦ		Харківська ТЕЦ-5				117	117	0	0											
Київська ТЕЦ-5						185	0	94	91	0											
Київська ТЕЦ-6						231	0	231													
ВЬОГО			139	240	378	16 883															

	АВАРІЙНИЙ РЕМОНТ
	ПОТОЧНИЙ РЕМОНТ
	СЕРЕДНІЙ РЕМОНТ
	КАПІТАЛЬНИЙ РЕМОНТ
	РЕКОНСТРУКЦІЯ
	РЕЗЕРВ
	КОНСЕРВАЦІЯ
	ОБМЕЖЕННЯ ПАЛИВА

НАВАНТАЖЕННЯ (МВт)		Обмеження палива	АВАРІЙНІСТЬ (шт.)	
АЕС	11 441		АЕС	0
Запорізька	4 066		Запорізька	0
Южно-Українська	2 969		Южно-Українська	0
Рівненська	2 401		Рівненська	0
Хмельницька	2 005		Хмельницька	0
ТЕС	4 909		ТЕС	0
Західенерго	1 617		Західенерго	0
Центренерго	626	14	Центренерго	0
Дніпроенерго	1 267	3	Дніпроенерго	0
Східенерго	1 096	2	Східенерго	0
Донбасенерго	303		Донбасенерго	0
ТЕЦ	533		ТЕЦ	0
Харківська ТЕЦ-5	117	1	Харківська ТЕЦ-5	0
Київська ТЕЦ-5	185	3	Київська ТЕЦ-5	0
Київська ТЕЦ-6	231	1	Київська ТЕЦ-6	0
ВСЬОГО	16 883	24	ВСЬОГО	0

ДАТА: 15.11.2021
ЧАС: 15:49

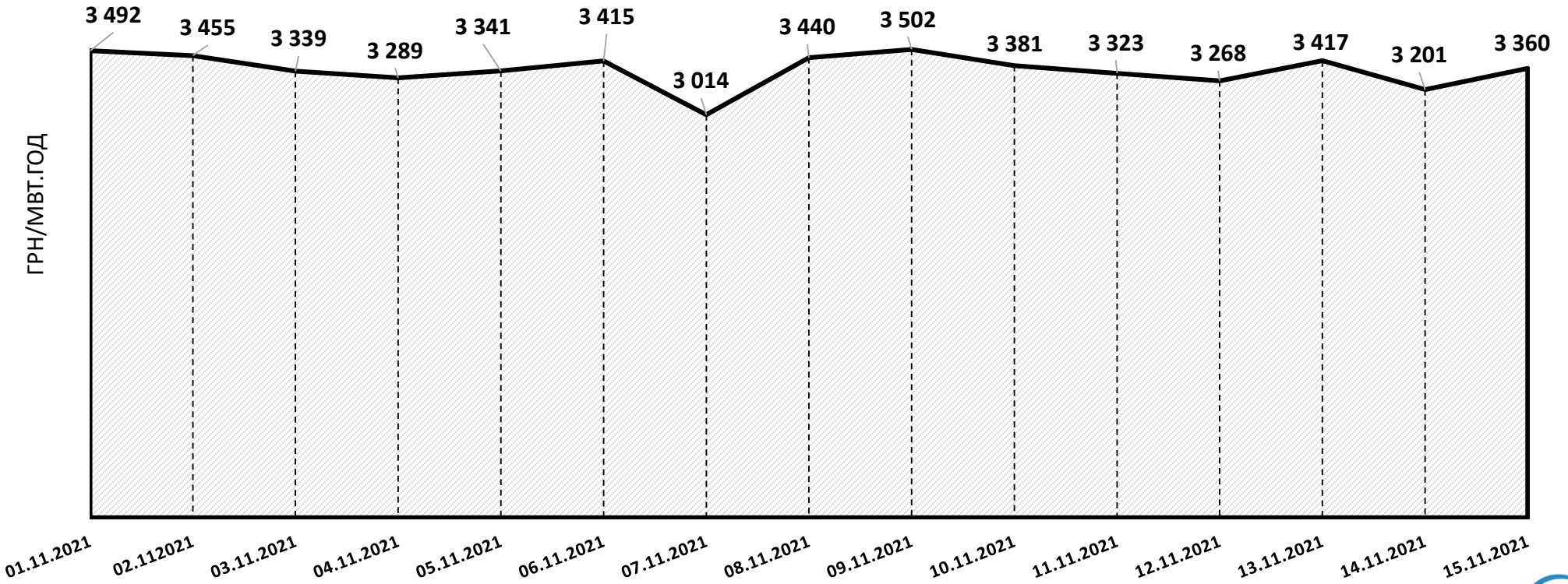
ВУГІЛЛЯ (СТАНОМ НА 15.11.2021)

Номінальна місткість складу	Запаси вугілля на складах ТЕС (тис.т.)						Накопичення/використання вугілля на/з складів ТЕС (тис.т.)			
	01.12.2020	01.01.2021	01.10.2021	01.11.2021	14.11.2021	15.11.2021	за добу	з початку місяця	з початку року	відхилення від 01.12.2020
	1	2	3	4	5	6	6-5	6-4	6-2	6-1
4 334	1 686	786	727	540	392	378	-14	-162	-408	-1 308

Спалено вугілля на
ТЕС ГК за 14.11.2021

54,0 тис.т.

СЕРЕДНЬОЗВАЖЕНІ ЦІНИ РДН ПО ОЕС УКРАЇНИ ЗА ЛИСТОПАД 2021



* дані з сайту ДП «Оператор ринку»

ГАЗ: ЗАПАСИ

Запаси газу в газосховищах України
станом на 09.11.2021 та аналогічний період 2020 року

