

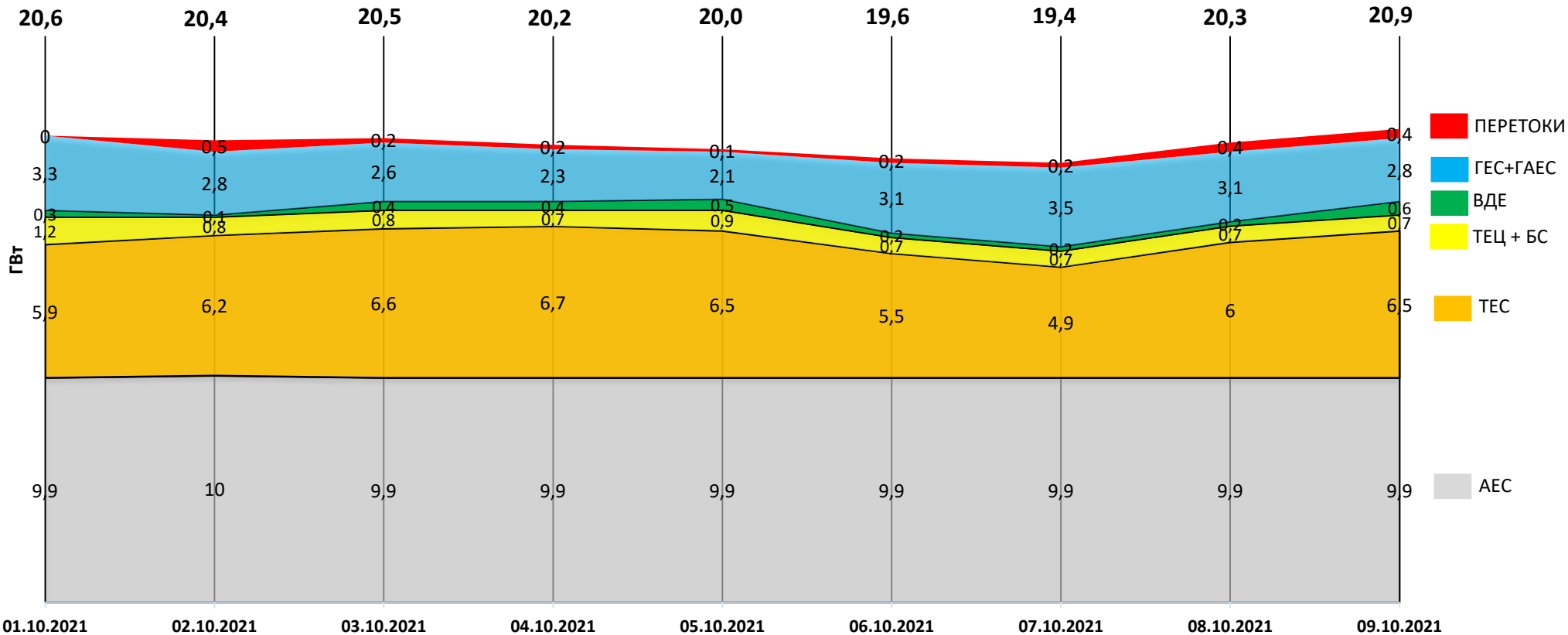
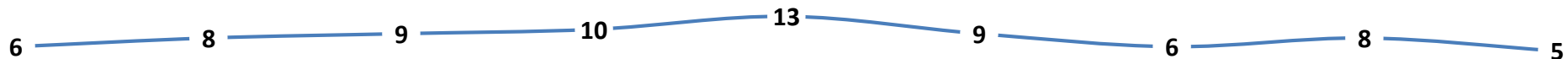


# ОГЛЯД ЕНЕРГЕТИЧНОЇ ГАЛУЗІ УКРАЇНИ

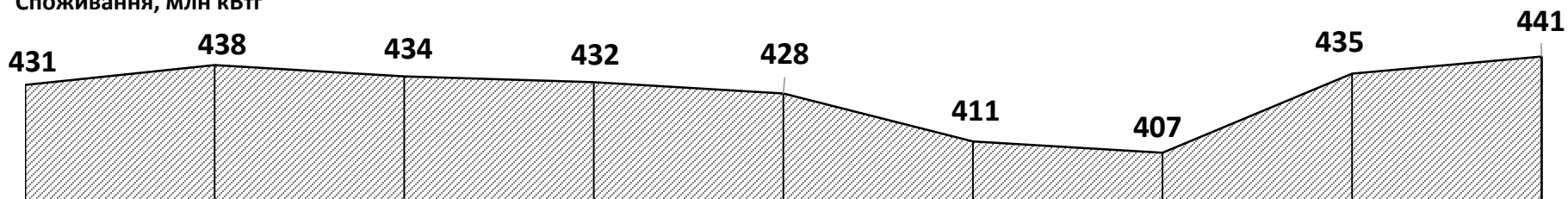
10.11.2021

# НАВАНТАЖЕННЯ НА ВЕЧІРНІЙ МАКСИМУМ

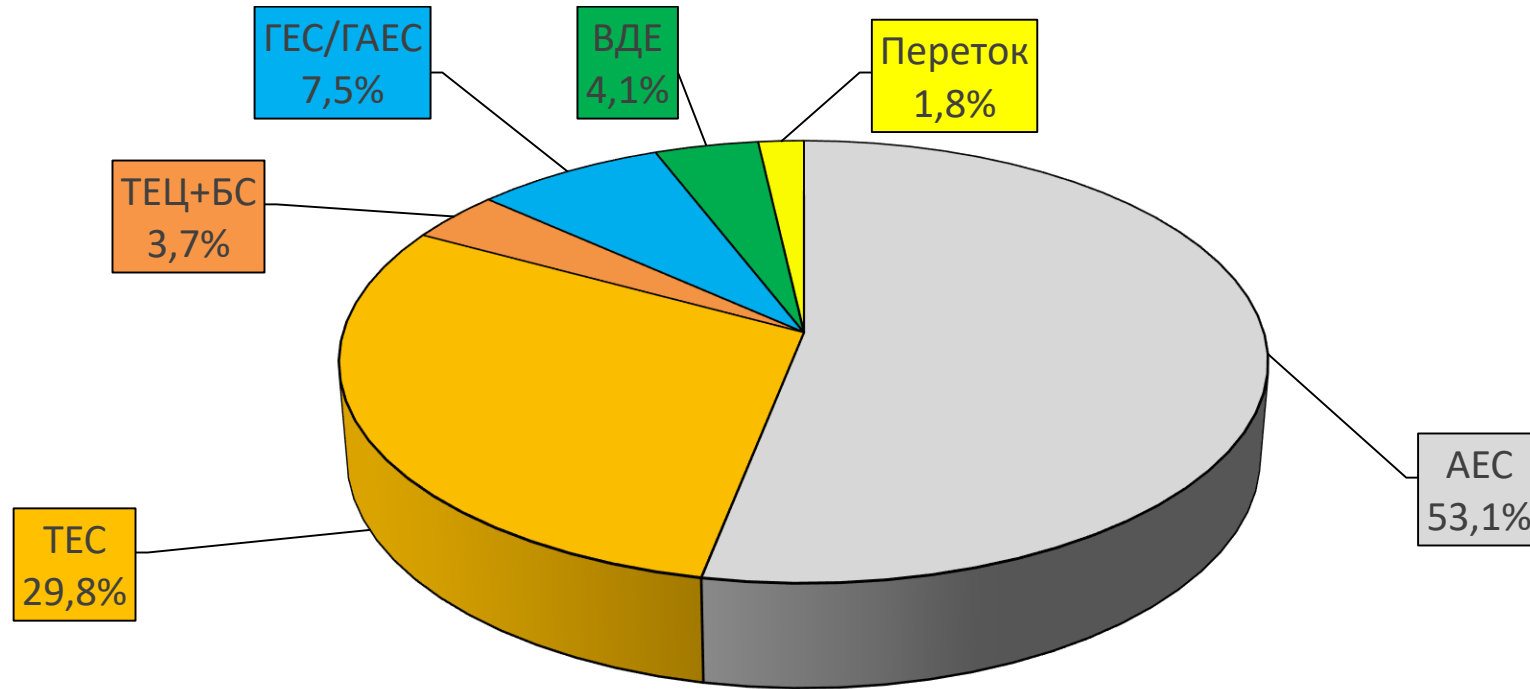
Середня температура, °C



Споживання, млн кВтг



# БАЛАНС ОЕС УКРАЇНИ (СТАНОМ НА 09.11.2021)



Генерація	(млн кВтг)	%
<b>ПОКРИТТЯ</b>	<b>446,7</b>	<b>100</b>
АЕС	237,3	53,1
ТЕС	133,0	29,8
ТЕЦ + БС	16,3	3,7
ГЕС/ГАЕС	33,7	7,5
ВДЕ	18,3	4,1
Переток	8,1	1,8

# СТАН БЛОКІВ ТЕС, ТЕЦ ТА АЕС СТАНОМ НА 10.11.2021 (11:06)

Генерація	Енергетичне об'єднання	Станція	Залишки вугілля (тис.т.)			Сумарне навантаження (МВт)	ЕНЕРГОБЛОКИ														
			Марка А	Марка Г	ВСЬОГО		1	2	3	4	5	6	7	8	9	10	11	12	13	14	15
АЕС		Запорізька АЕС				4 076	988	0	1018	0	1028	1042									
		Южно-Українська АЕС				2 016	0	1023	993												
		Рівненська АЕС				1 803	451	449	0	903											
		Хмельницька АЕС				2 035	1015	1020													
ТЕС	Західенерго	Бурштинська ТЕС		104	104	747	0	0	0	121	143	0	134	130	103	116	0	0			
		Добровірівська ТЕС		34	34	113					0	0	0	113							
		Ладжинська ТЕС		8	8	405	201	0	204	0	0	0									
	Центренерго	Трипільська ТЕС	17	8	25	196	0	0	196	0	0	0									
		Зміївська ТЕС	14	17	31	129	0	0	0	0	129	0	0	0	0	0					
		Вуглегірська ТЕС		21	21	203	0	0	0	203	0	0	0								
	Дніпроенерго	Криворізька ТЕС	44	24	68	241	126	0	115	0	0			0	0	0					
		Придніпровська ТЕС		7	7	120							0	0	0	120	0				
		Запорізька ТЕС		19	19	624	0	204	219	201	0		0								
	Східенерго	Курахівська ТЕС		39	39	705			0	140	150	0	131	132	152						
		Луганська ТЕС	65		65	144								0	0	0		144	0	0	
	Донбасенерго	Слов'янська ТЕС	7	21	28	311			0				311								
ТЕЦ		Харківська ТЕЦ-5				65	65	0	0												
		Київська ТЕЦ-5				53	0	53	0	0											
		Київська ТЕЦ-6				0	0	0													
<b>ВЬОГО</b>			<b>147</b>	<b>301</b>	<b>448</b>	<b>13 986</b>															

	АВАРІЙНИЙ РЕМОНТ
	ПОТОЧНИЙ РЕМОНТ
	СЕРЕДНІЙ РЕМОНТ
	КАПІТАЛЬНИЙ РЕМОНТ
	РЕКОНСТРУКЦІЯ
	РЕЗЕРВ
	КОНСЕРВАЦІЯ
	ОБМЕЖЕННЯ ПАЛИВА

НАВАНТАЖЕННЯ (МВт)		Обмеження палива	АВАРІЙНІСТЬ (шт.)	
АЕС	9 930		АЕС	0
Запорізька	4 076		Запорізька	0
Южно-Українська	2 016		Южно-Українська	0
Рівненська	1 803		Рівненська	0
Хмельницька	2 035		Хмельницька	0
<b>ТЕС</b>	<b>3 938</b>		<b>ТЕС</b>	<b>3</b>
Західенерго	1 265		Західенерго	2
Центренерго	528	14	Центренерго	0
Дніпроенерго	985	4	Дніпроенерго	0
Східенерго	849	2	Східенерго	1
Донбасенерго	311		Донбасенерго	0
<b>ТЕЦ</b>	<b>118</b>		<b>ТЕЦ</b>	<b>0</b>
Харківська ТЕЦ-5	65	1	Харківська ТЕЦ-5	0
Київська ТЕЦ-5	53	3	Київська ТЕЦ-5	0
Київська ТЕЦ-6	0	2	Київська ТЕЦ-6	0
<b>ВСЬОГО</b>	<b>13 986</b>	<b>26</b>	<b>ВСЬОГО</b>	<b>3</b>

ДАТА: 10.11.2021  
ЧАС: 11:06

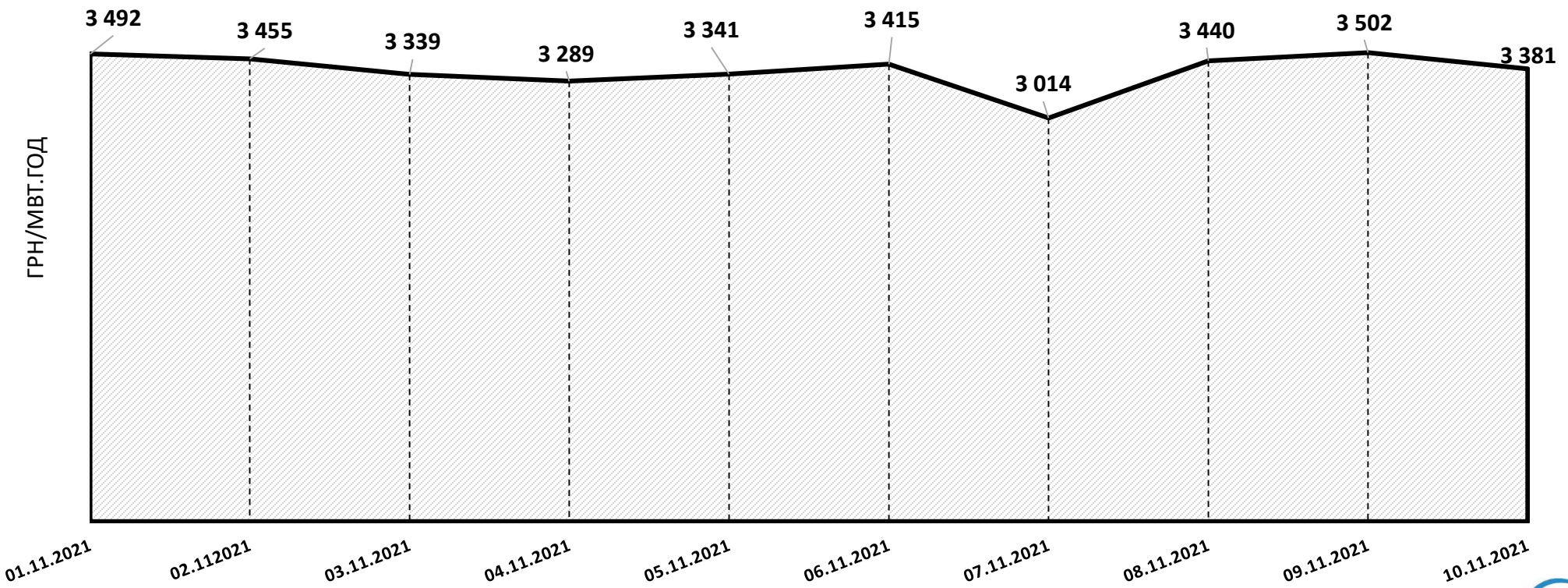
# ВУГІЛЛЯ (СТАНОМ НА 10.11.2021)

Номінальна місткість складу	Запаси вугілля на складах ТЕС (тис.т.)						Накопичення/використання вугілля на/з складів ТЕС (тис.т.)			
	01.12.2020	01.01.2021	01.10.2021	01.11.2021	09.11.2021	10.11.2021	за добу	з початку місяця	з початку року	відхилення від 01.12.2020
	1	2	3	4	5	6	6-5	6-4	6-2	6-1
4 334	1 686	786	727	540	462	448	-14	-93	-338	-1 239

Спалено вугілля на  
ТЕС ГК за 09.11.2021

**69,7 тис.т.**

# СЕРЕДНЬОЗВАЖЕНІ ЦІНИ РДН ПО ОЕС УКРАЇНИ ЗА ЛИСТОПАД 2021



\* дані з сайту ДП «Оператор ринку»

# ГАЗ: ЗАПАСИ

Запаси газу в газосховищах України  
станом на 07.11.2021 та аналогічний період 2020 року

