

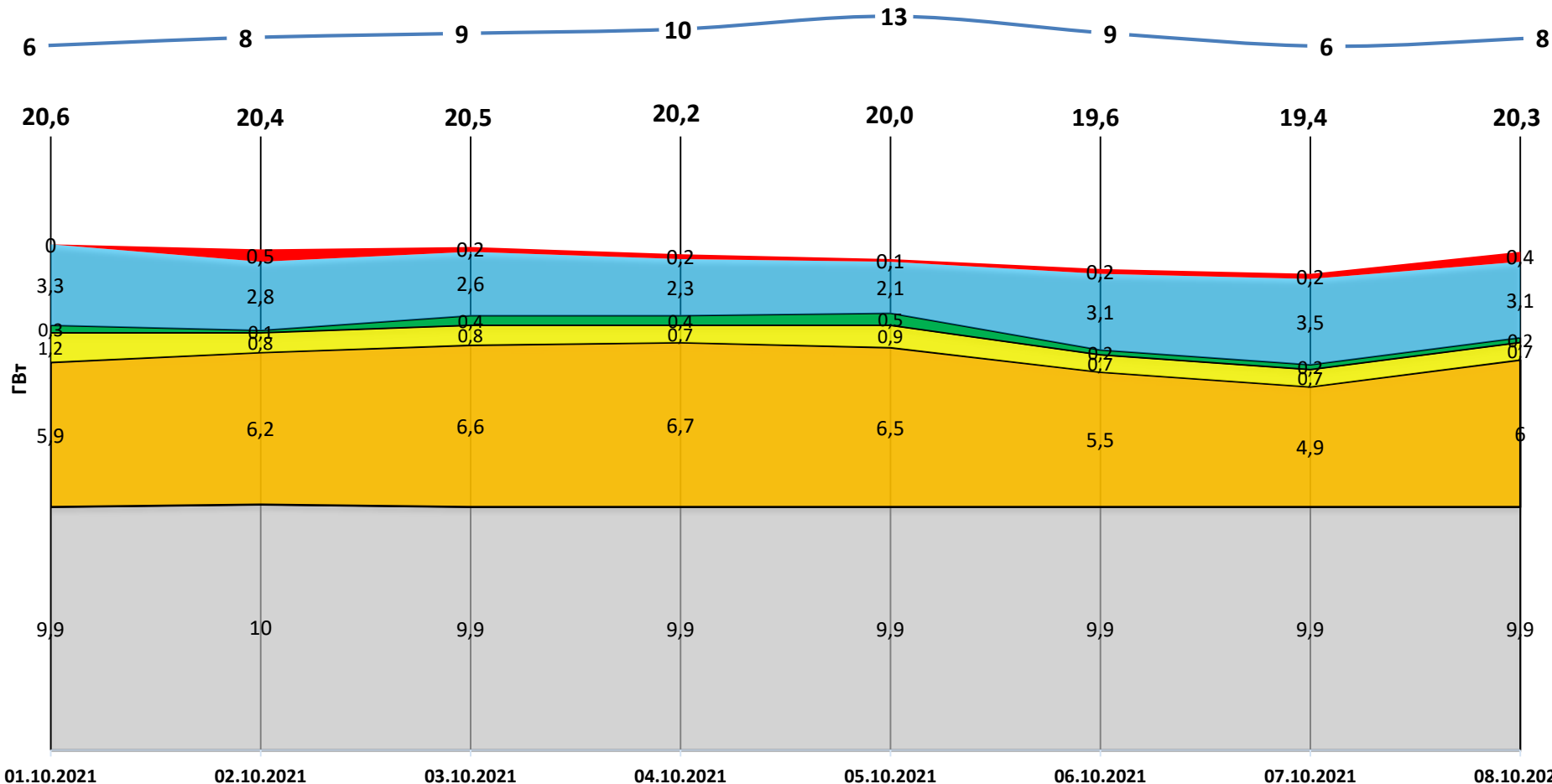


ОГЛЯД ЕНЕРГЕТИЧНОЇ ГАЛУЗІ УКРАЇНИ

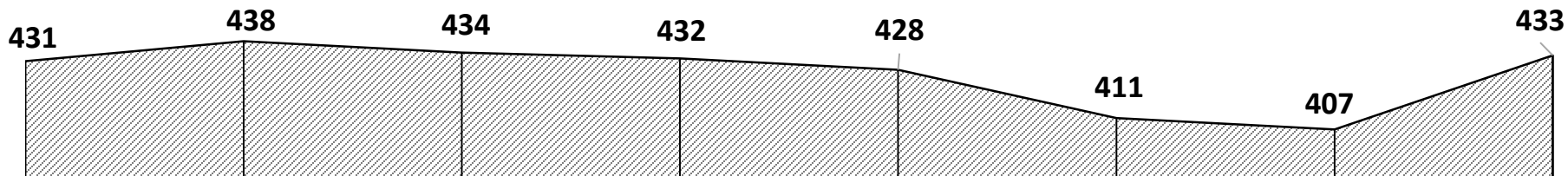
09.11.2021

НАВАНТАЖЕННЯ НА ВЕЧІРНІЙ МАКСИМУМ

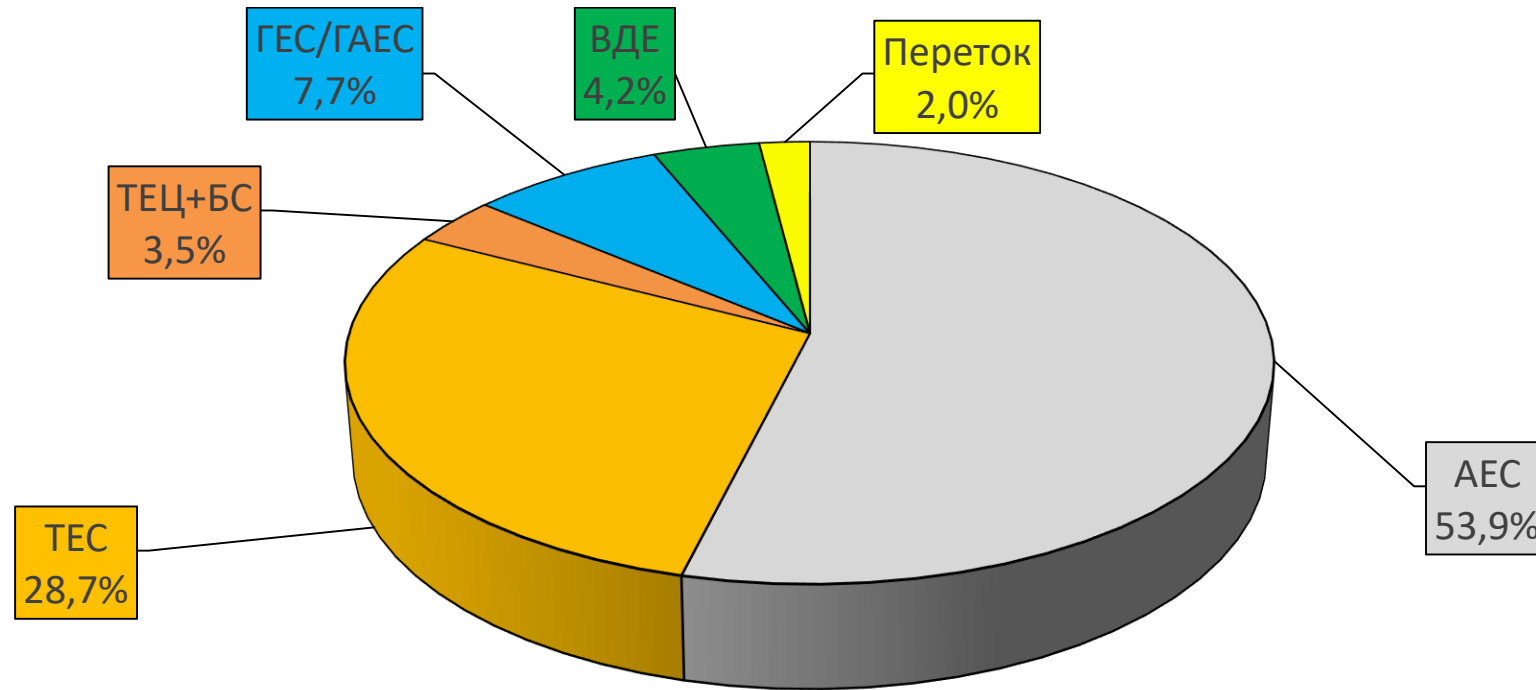
Середня температура, °C



Споживання, млн кВтг



БАЛАНС ОЕС УКРАЇНИ (СТАНОМ НА 08.11.2021)



Генерація	(млн кВтг)	%
ПОКРИТТЯ	439,2	100
АЕС	236,7	53,9
ТЕС	125,9	28,7
ТЕЦ + БС	15,5	3,5
ГЕС/ГАЕС	33,8	7,7
ВДЕ	18,4	4,2
Переток	8,9	2

СТАН БЛОКІВ ТЕС, ТЕЦ ТА АЕС СТАНОМ НА 09.11.2021 (11:36)

Генерація	Енергетичне об'єднання	Станція	Залишки вугілля (тис.т.)			Сумарне навантаження (МВт)	ЕНЕРГОБЛОКИ														
			Марка А	Марка Г	ВСЬОГО		1	2	3	4	5	6	7	8	9	10	11	12	13	14	15
АЕС		Запорізька АЕС				4 011	963	0	993	0	1023	1032									
		Южно-Українська АЕС				2 026	0	1033	993												
		Рівненська АЕС				1 805	454	448	0	903											
		Хмельницька АЕС				2 035	1015	1020													
ТЕС	Західенерго	Бурштинська ТЕС		109	109	891	0	0	0	120	158	0	154	142	149	168	0	0			
		Добровірівська ТЕС		34	34	360					0	84	118	158							
		Ладжинська ТЕС		11	11	623	211	0	244	168	0	0									
	Центренерго	Трипільська ТЕС	17	6	23	211	0	0	211	0	0	0									
		Зміївська ТЕС	16	17	33	254	0	0	0	0	164	0	0	90	0	0					
		Вуглегірська ТЕС		20	20	274	0	0	0	274	0	0	0								
	Дніпроенерго	Криворізька ТЕС	45	21	66	480	255	0	225	0	0			0	0	0					
		Придніпровська ТЕС		6	6	251							0	0	125	126	0				
	Східенерго	Запорізька ТЕС		23	23	976	256	241	277	202	0		0								
		Кураївська ТЕС		43	43	981			0	162	187	179	139	128	186						
		Луганська ТЕС	64		64	147								0	0	0		147	0	0	
	Донбасенерго	Слов'янська ТЕС	8	22	30	319			0				319								
	ТЕЦ		Харківська ТЕЦ-5				64	64	0	0											
		Київська ТЕЦ-5				53	0	53	0	0											
		Київська ТЕЦ-6				0	0	0													
Всього			148	314	462	15 761															

	АВАРІЙНИЙ РЕМОНТ
	ПОТОЧНИЙ РЕМОНТ
	СЕРЕДНІЙ РЕМОНТ
	КАПІТАЛЬНИЙ РЕМОНТ
	РЕКОНСТРУКЦІЯ
	РЕЗЕРВ
	КОНСЕРВАЦІЯ
	ОБМЕЖЕННЯ ПАЛИВА

НАВАНТАЖЕННЯ (МВт)		Обмеження палива	АВАРІЙНІСТЬ (шт.)	
АЕС	9 877		АЕС	0
Запорізька	4 011		Запорізька	0
Южно-Українська	2 026		Южно-Українська	0
Рівненська	1 805		Рівненська	0
Хмельницька	2 035		Хмельницька	0
ТЕС	5 767		ТЕС	4
Західенерго	1 874		Західенерго	3
Центренерго	739	12	Центренерго	0
Дніпроенерго	1 707	3	Дніпроенерго	0
Східенерго	1 128	2	Східенерго	1
Донбасенерго	319		Донбасенерго	0
ТЕЦ	117		ТЕЦ	0
Харківська ТЕЦ-5	64	1	Харківська ТЕЦ-5	0
Київська ТЕЦ-5	53	3	Київська ТЕЦ-5	0
Київська ТЕЦ-6	0	2	Київська ТЕЦ-6	0
ВСЬОГО	15 761	23	ВСЬОГО	4

ДАТА: 09.11.2021
ЧАС: 12:23

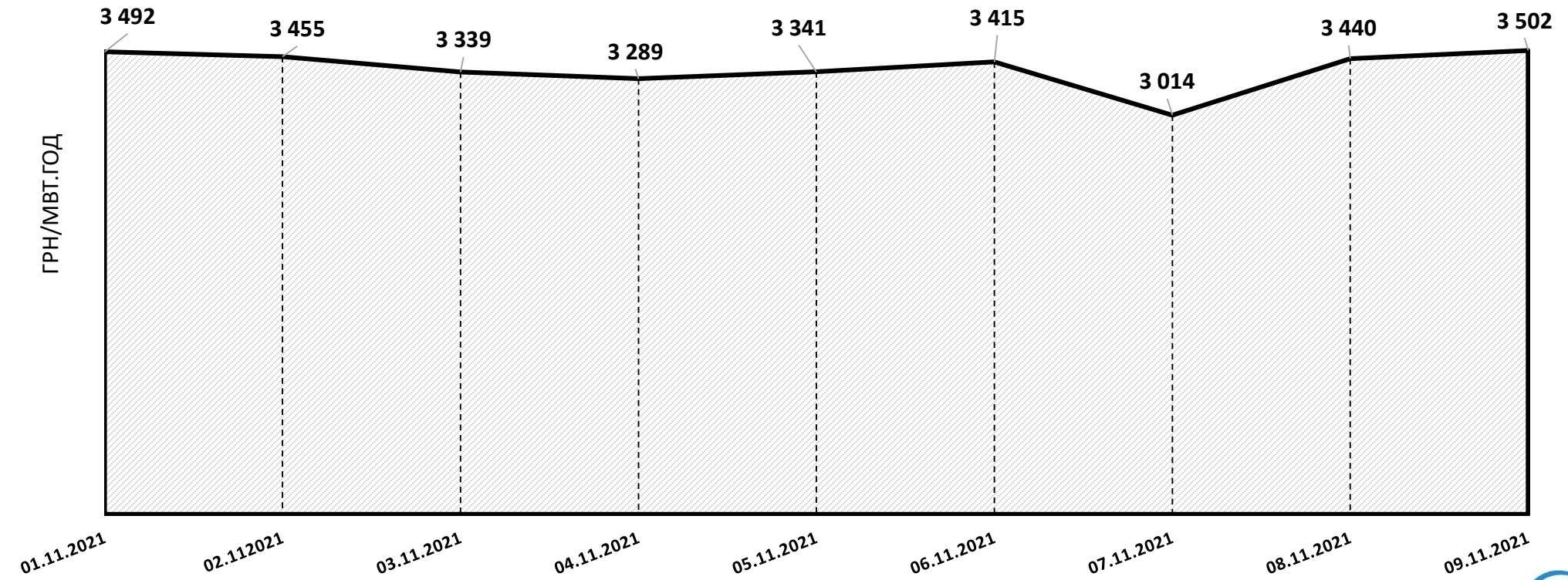
ВУГІЛЛЯ (СТАНОМ НА 09.11.2021)

Номінальна місткість складу	Запаси вугілля на складах ТЕС (тис.т.)						Накопичення/використання вугілля на/з складів ТЕС (тис.т.)			
	01.12.2020	01.01.2021	01.10.2021	01.11.2021	08.11.2021	09.11.2021	за добу	з початку місяця	з початку року	відхилення від 01.12.2020
	1	2	3	4	5	6	6-5	6-4	6-2	6-1
4 334	1 686	786	727	540	476	462	-15	-79	-324	-1 225

Спалено вугілля на
ТЕС ГК за 08.11.2021

65,9 ТИС.Т.

СЕРЕДНЬОЗВАЖЕНІ ЦІНИ РДН ПО ОЕС УКРАЇНИ ЗА ЛИСТОПАД 2021



* дані з сайту ДП «Оператор ринку»

ГАЗ: ЗАПАСИ

Запаси газу в газосховищах України
станом на 07.11.2021 та аналогічний період 2020 року

