

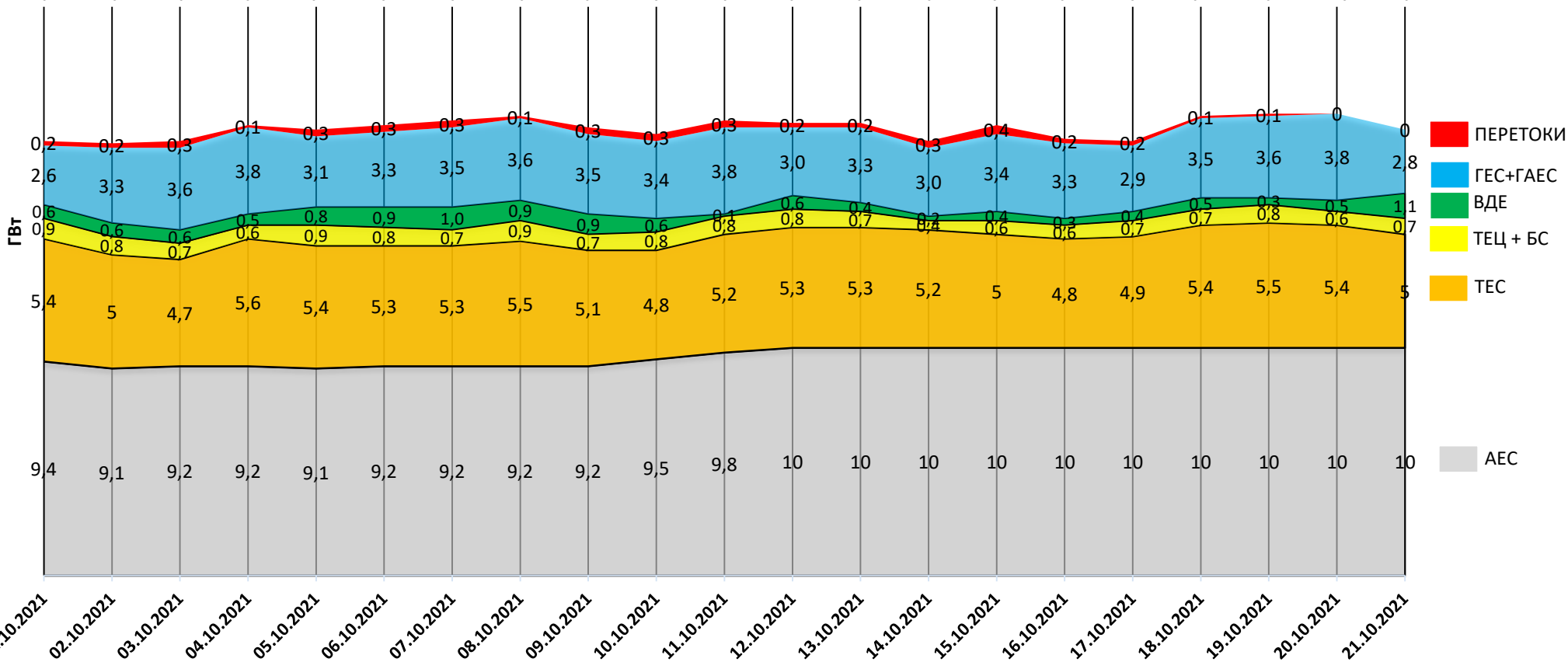


# ОГЛЯД ЕНЕРГЕТИЧНОЇ ГАЛУЗІ УКРАЇНИ

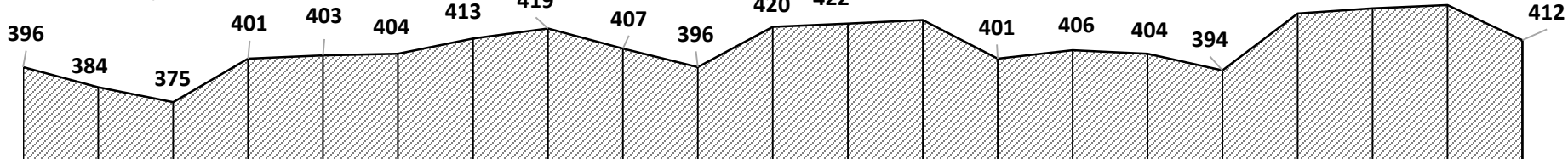
22.10.2021

# НАВАНТАЖЕННЯ НА ВЕЧІРНІЙ МАКСИМУМ

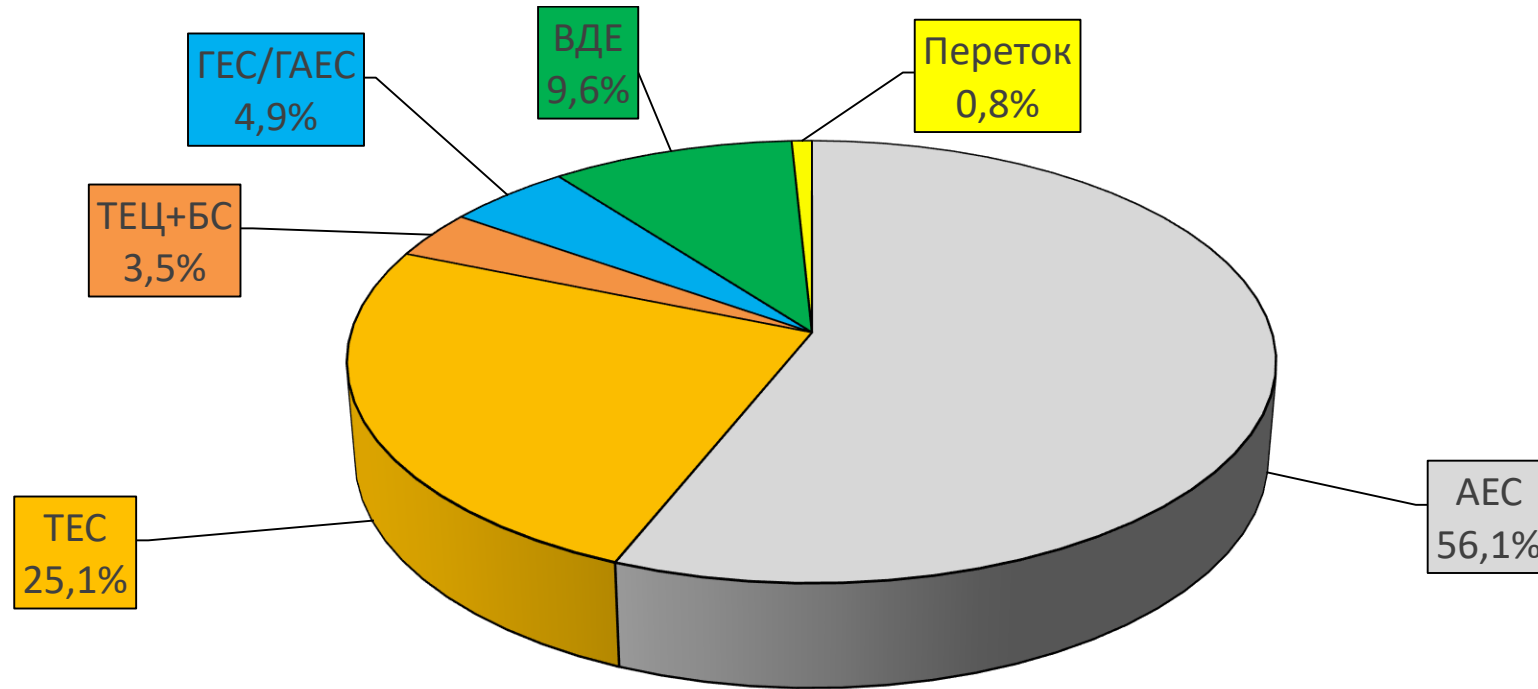
Середня температура, °C



Споживання, млн кВтг



# БАЛАНС ОЕС УКРАЇНИ (СТАНОМ НА 21.10.2021)



Генерація	(млн кВтг)	%
<b>ПОКРИТТЯ</b>	<b>425,8</b>	<b>100</b>
АЕС	238,9	56,1
ТЕС	106,8	25,1
ТЕЦ + БС	14,8	3,5
ГЕС/ГАЕС	21,0	4,9
ВДЕ	40,9	9,6
Переток	3,4	0,8

# СТАН БЛОКІВ ТЕС, ТЕЦ ТА АЕС СТАНОМ НА 22.10.2021 (16:30)

Генерація	Енергетичне об'єднання	Станція	Залишки вугілля (тис.т.)			Сумарне навантаження (МВт)	ЕНЕРГОБЛОКИ															
			Марка А	Марка Г	ВСЬОГО		1	2	3	4	5	6	7	8	9	10	11	12	13	14	15	
АЕС		Запорізька АЕС				4 042	978	0	1018	0	1018	1028										
		Южно-Українська АЕС				2 031	0	1038	993													
		Рівненська АЕС				1 876	435	428	0	1013												
		Хмельницька АЕС				2 030	1015	1015														
ТЕС	Західенерго	Бурштинська ТЕС		105	105	697	0	79	0	0	123	0	128	85	137	145	0	0				
		Добровітська ТЕС		38	38	219					33	76	110	0								
		Ладижинська ТЕС		68	68	387	198	0	189	0	0	0										
	Центренерго	Трипільська ТЕС	17	28	45	218	0	0	218	0	0	0										
		Зміївська ТЕС	16	10	26	159	0	0	0	0	159	0	0	0	0	0	0					
		Вуглегірська ТЕС		13	13	248	0	0	0	248	0	0	0									
	Дніпроенерго	Криворізька ТЕС	13	40	53	236	236	0	0	0	0			0	0	0						
		Придніпровська ТЕС		22	22	239	222	0	230	0	0		0	0	113	126	0					
		Запорізька ТЕС		55	55	452	222	0	230	0	0		0									
	Східенерго	Курахівська ТЕС		69	69	742			0	144	163	159	107	0	169							
		Луганська ТЕС	80		80	358									0	0	0		179	0	179	
	Донбасенерго	Слов'янська ТЕС	7	13	20	603			0				603									
ТЕЦ		Харківська ТЕЦ-5				90	90	0	0													
		Київська ТЕЦ-5				53	0	53	0	0												
		Київська ТЕЦ-6				0	0	0														
<b>ВЬОГО</b>			<b>133</b>	<b>461</b>	<b>593</b>	<b>14 680</b>																

	АВАРІЙНИЙ РЕМОНТ
	ПОТОЧНИЙ РЕМОНТ
	СЕРЕДНІЙ РЕМОНТ
	КАПІТАЛЬНИЙ РЕМОНТ
	РЕКОНСТРУКЦІЯ
	РЕЗЕРВ
	КОНСЕРВАЦІЯ
	ОБМЕЖЕННЯ ПАЛИВА

НАВАНТАЖЕННЯ (МВт)		Обмеження палива	АВАРІЙНІСТЬ (шт.)	
АЕС	9 979		АЕС	0
Запорізька	4 042		Запорізька	0
Южно-Українська	2 031		Южно-Українська	0
Рівненська	1 876		Рівненська	0
Хмельницька	2 030		Хмельницька	0
<b>ТЕС</b>	<b>4 558</b>		<b>ТЕС</b>	<b>8</b>
Західенерго	1 303		Західенерго	6
Центренерго	625	12	Центренерго	0
Дніпроенерго	927	5	Дніпроенерго	2
Східенерго	1 100		Східенерго	0
Донбасенерго	603	1	Донбасенерго	0
<b>ТЕЦ</b>	<b>143</b>		<b>ТЕЦ</b>	<b>2</b>
Харківська ТЕЦ-5	90	1	Харківська ТЕЦ-5	1
Київська ТЕЦ-5	53	2	Київська ТЕЦ-5	1
Київська ТЕЦ-6	0	1	Київська ТЕЦ-6	0
<b>ВСЬОГО</b>	<b>14 680</b>	<b>22</b>	<b>ВСЬОГО</b>	<b>10</b>

ДАТА: 22.10.2021  
ЧАС: 16:30

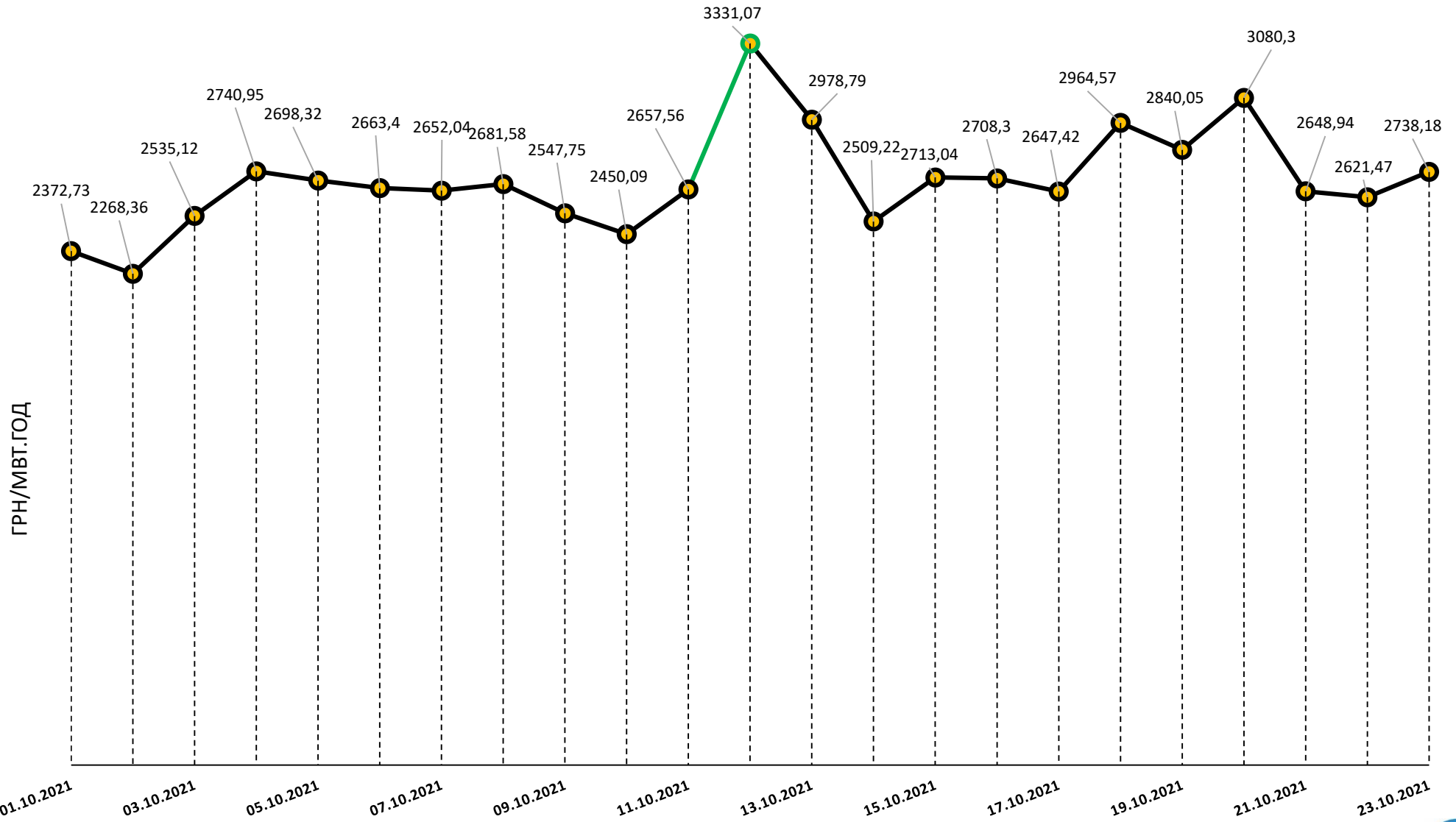
# ВУГІЛЛЯ (СТАНОМ НА 22.10.2021)

Номінальна місткість складу	Запаси вугілля на складах ТЕС (тис.т.)						Накопичення/використання вугілля на/з складів ТЕС (тис.т.)			
	01.11.2020	01.01.2021	01.09.2021	01.10.2021	21.10.2021	22.10.2021	за добу	з початку місяця	з початку року	відхилення від 01.11.2020
	1	2	3	4	5	6	6-5	6-4	6-2	6-1
4 334	2 519	786	744	727	593	593	0	-133	-192	-1 926

Спалено вугілля на  
ТЕС ГК за 21.10.2021

**56,1 тис.т.**

# СЕРЕДНЬОЗВАЖЕНІ ЦІНИ РДН ПО ОЕС УКРАЇНИ ЗА ЖОВТЕНЬ 2021



\* дані з сайту ДП «Оператор ринку»

# ГАЗ: ЗАПАСИ

Запаси газу в газосховищах України  
станом на 20.10.2021 та аналогічний період 2020 року

