



ОГЛЯД ЕНЕРГЕТИЧНОЇ ГАЛУЗІ УКРАЇНИ

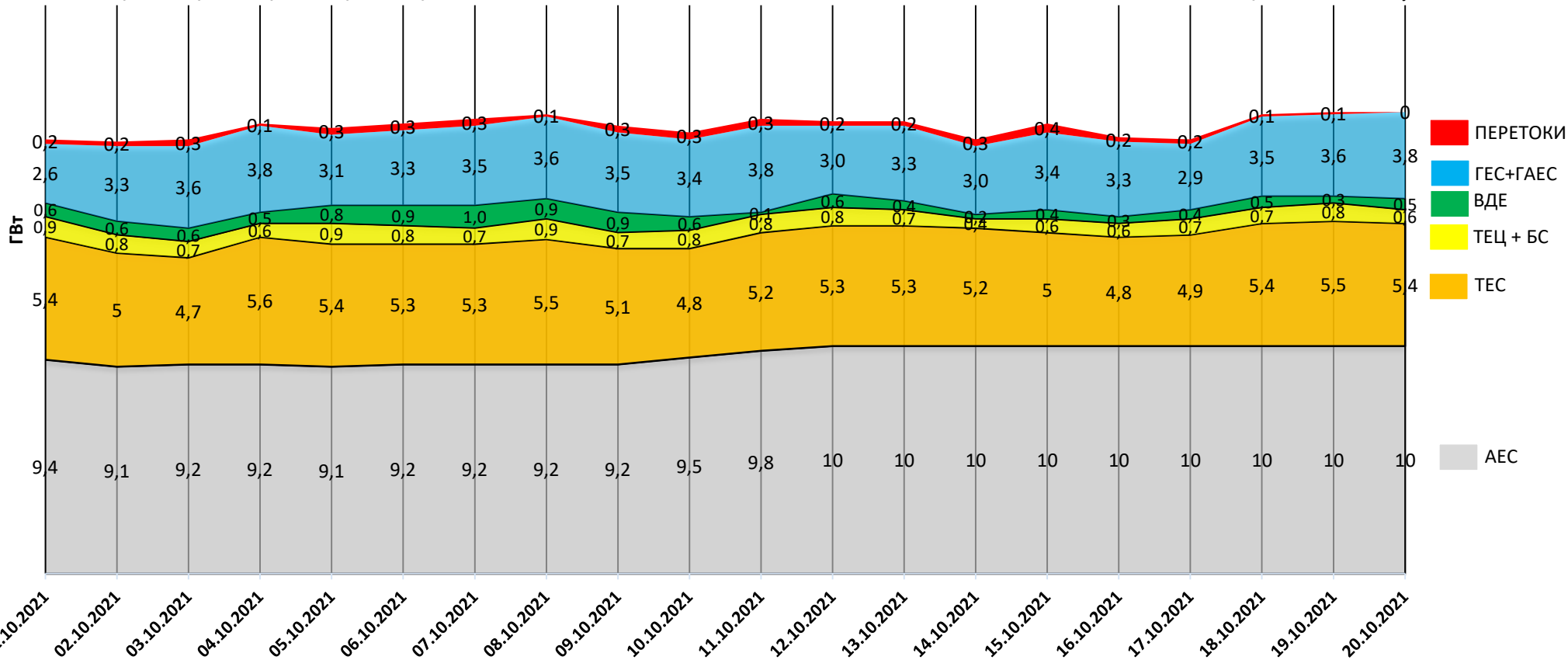
21.10.2021

НАВАНТАЖЕННЯ НА ВЕЧІРНІЙ МАКСИМУМ

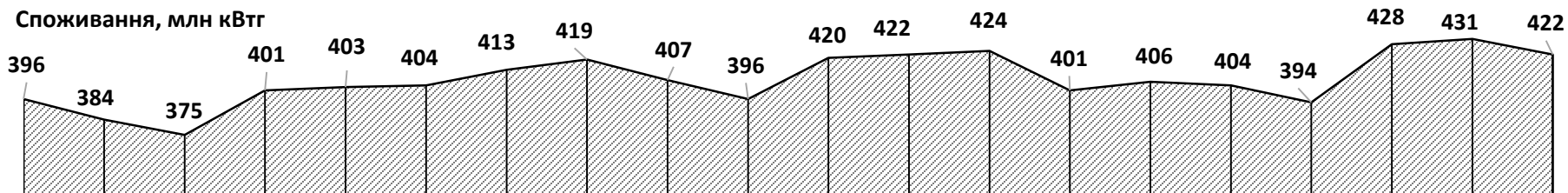
Середня температура, °C

9 10 10 10 11 10 7 7 7 8 8 9 9 8 8 9 9 7 7 8

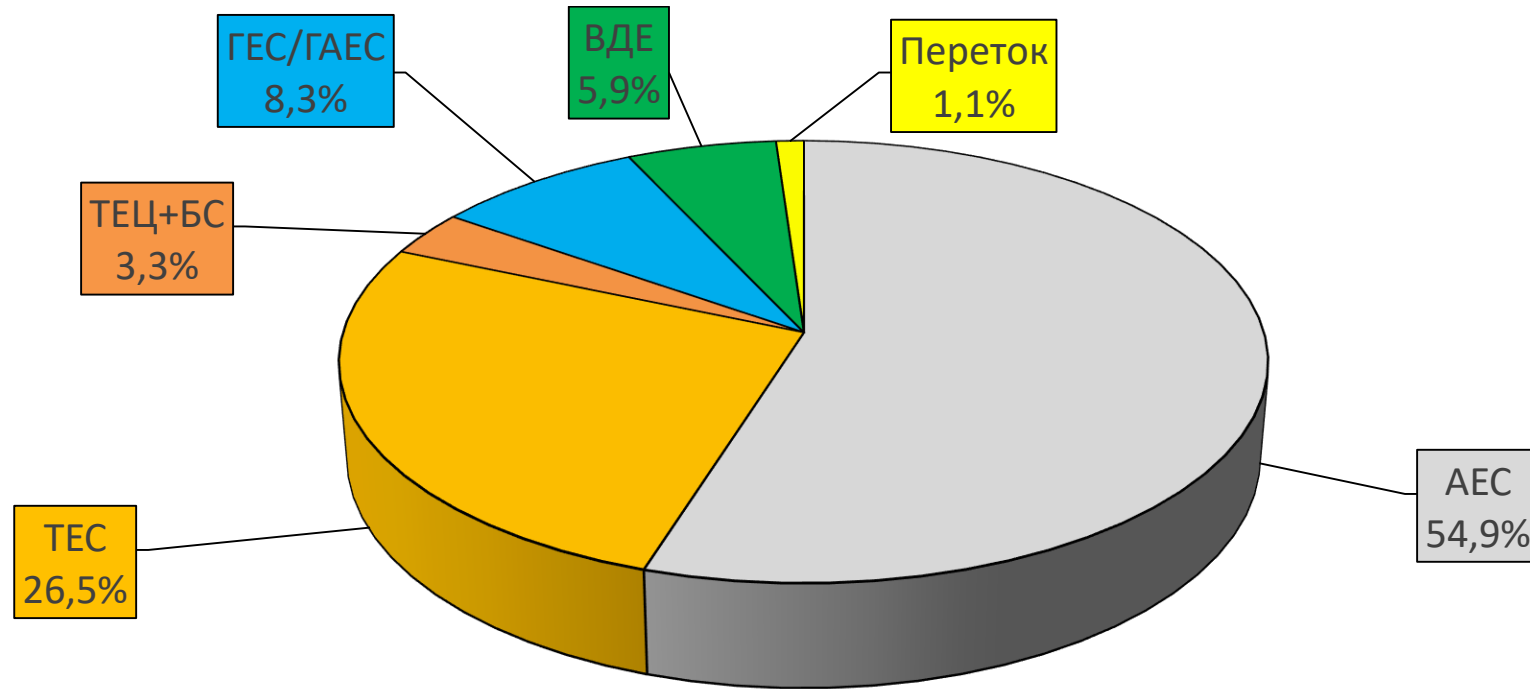
19,1 19,0 19,1 19,8 19,6 19,8 20,0 20,2 19,7 19,4 20,0 19,9 19,9 19,1 19,8 19,2 19,1 20,2 20,3



Споживання, млн кВт



БАЛАНС ОЕС УКРАЇНИ (СТАНОМ НА 20.10.2021)



Генерація	(млн кВтг)	%
ПОКРИТТЯ	435,9	100
АЕС	239,2	54,9
ТЕС	115,6	26,5
ТЕЦ + БС	14,4	3,3
ГЕС/ГАЕС	36,1	8,3
ВДЕ	25,8	5,9
Переток	4,8	1,1

СТАН БЛОКІВ ТЕС, ТЕЦ ТА АЕС СТАНОМ НА 21.10.2021 (15:00)

Генерація	Енергетичне об'єднання	Станція	Залишки вугілля (тис.т.)			Сумарне навантаження (МВт)	ЕНЕРГОБЛОКИ															
			Марка А	Марка Г	ВСЬОГО		1	2	3	4	5	6	7	8	9	10	11	12	13	14	15	
АЕС	Запорізька АЕС					4 056	983	0	1018	0	1023	1032										
	Южно-Українська АЕС					2 040	0	1052	988													
	Рівненська АЕС					1 858	428	422	0	1008												
	Хмельницька АЕС					2 033	1018	1015														
ТЕС	Західенерго	Бурштинська ТЕС		97	97	803	0	0	0	114	157	0	143	84	145	160	0	0				
		Добротвірська ТЕС		36	36	152					0	38	114	0								
		Ладжиїнська ТЕС		71	71	189	189	0	0	0	0	0										
	Центренерго	Трипільська ТЕС	17	28	45	219	0	0	219	0	0	0										
		Зміївська ТЕС	14	8	22	126	0	0	0	0	126	0	0	0	0	0	0					
		Вуглегірська ТЕС		12	12	201	0	0	0	201	0	0	0									
	Дніпроенерго	Криворізька ТЕС	7	42	50	228	228	0	0	0	0					0		0				
		Придніпровська ТЕС		25	25	108								0	0	108	0	0				
	Східенерго	Запорізька ТЕС		52	52	763	253	0	257	253	0		0									
		Курахівська ТЕС		78	78	411			0	149	132	0	0	0	130							
		Луганська ТЕС	84		84	261									0	0	0			132	0	129
	Донбасенерго	Слов'янська ТЕС	8	15	22	347			0				347									
	ТЕЦ	Харківська ТЕЦ-5					64	64	0	0												
Київська ТЕЦ-5					53	0	53	0	0													
Київська ТЕЦ-6					0	0	0															
ВЬОГО			129	464	593	13 912																

	АВАРІЙНИЙ РЕМОНТ
	ПОТОЧНИЙ РЕМОНТ
	СЕРЕДНІЙ РЕМОНТ
	КАПІТАЛЬНИЙ РЕМОНТ
	РЕКОНСТРУКЦІЯ
	РЕЗЕРВ
	КОНСЕРВАЦІЯ
	ОБМЕЖЕННЯ ПАЛИВА

НАВАНТАЖЕННЯ (МВт)		Обмеження палива	АВАРІЙНІСТЬ (шт.)	
АЕС		9 987	АЕС	
Запорізька	4 056		Запорізька	0
Южно-Українська	2 040		Южно-Українська	0
Рівненська	1 858		Рівненська	0
Хмельницька	2 033		Хмельницька	0
ТЕС	3 808		ТЕС	9
Західенерго	1 144		Західенерго	7
Центренерго	546	12	Центренерго	0
Дніпроенерго	1 099	5	Дніпроенерго	1
Східенерго	672		Східенерго	1
Донбасенерго	347	1	Донбасенерго	0
ТЕЦ	117		ТЕЦ	2
Харківська ТЕЦ-5	64	1	Харківська ТЕЦ-5	1
Київська ТЕЦ-5	53	2	Київська ТЕЦ-5	1
Київська ТЕЦ-6	0	1	Київська ТЕЦ-6	0
ВСЬОГО	13 912	22	ВСЬОГО	11

ДАТА: 21.10.2021
ЧАС: 15:00

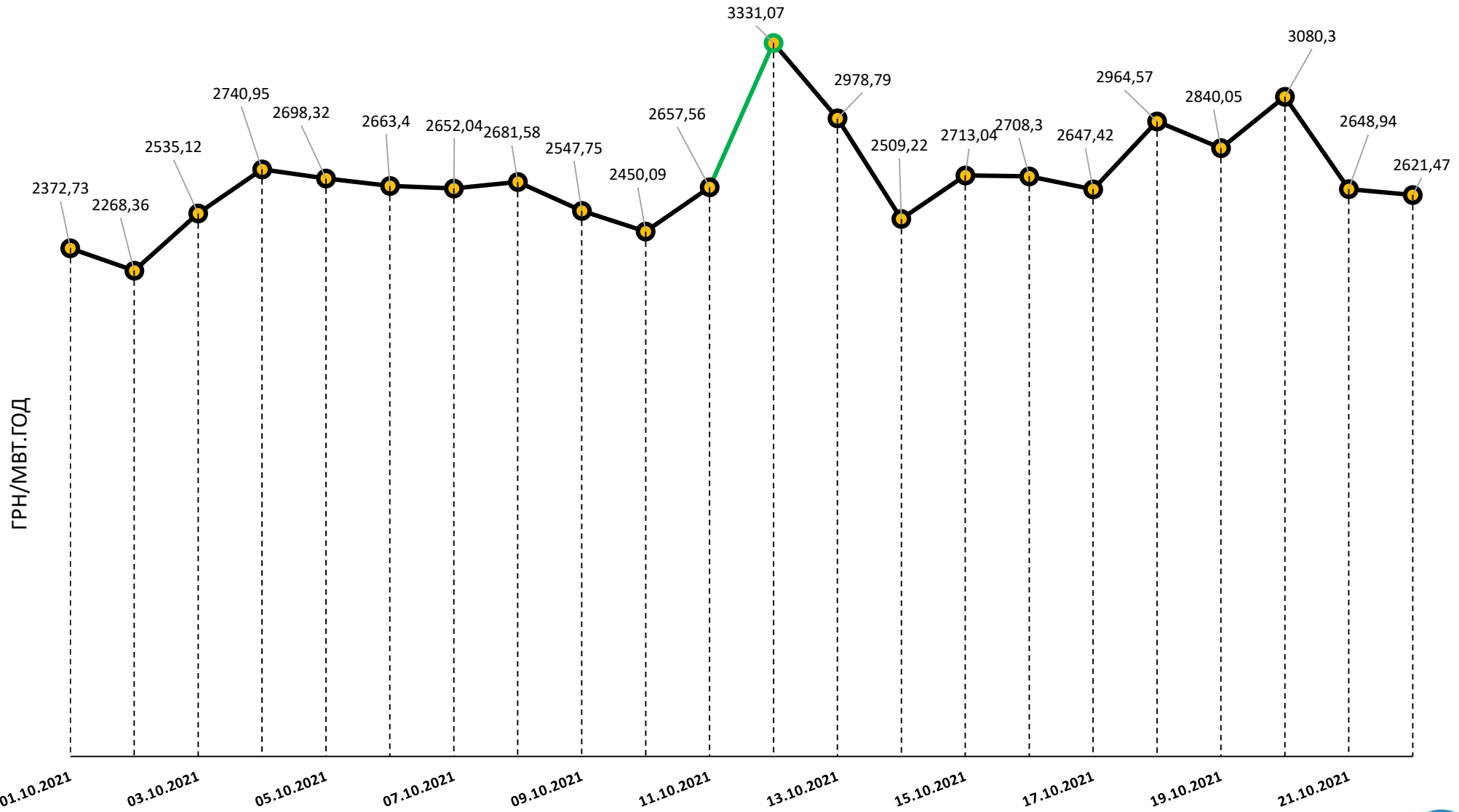
ВУГІЛЛЯ (СТАНОМ НА 12.10.2021)

Номінальна місткість складу	Запаси вугілля на складах ТЕС (тис.т.)						Накопичення/використання вугілля на/з складів ТЕС (тис.т.)			
	01.11.2020	01.01.2021	01.09.2021	01.10.2021	20.10.2021	21.10.2021	за добу	з початку місяця	з початку року	відхилення від 01.11.2020
	1	2	3	4	5	6	6-5	6-4	6-2	6-1
4 334	2 519	786	744	727	604	593	-11	-134	-193	-1 926

Спалено вугілля на
ТЕС ГК за 20.10.2021

60,6 ТИС.Т.

СЕРЕДНЬОЗВАЖЕНІ ЦІНИ РДН ПО ОЕС УКРАЇНИ ЗА ЖОВТЕНЬ 2021



* дані з сайту ДП «Оператор ринку»

ГАЗ: ЗАПАСИ

Запаси газу в газосховищах України
станом на 20.10.2021 та аналогічний період 2020 року

