

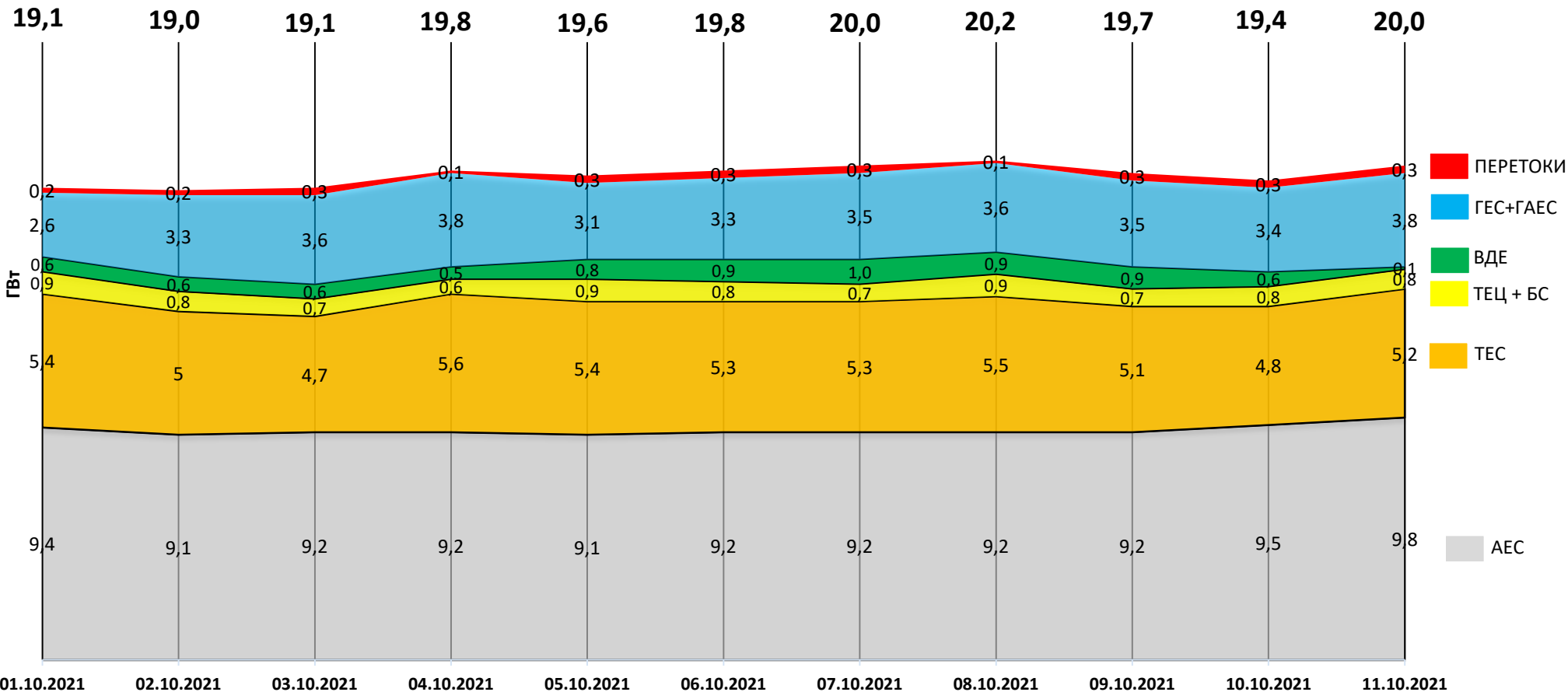
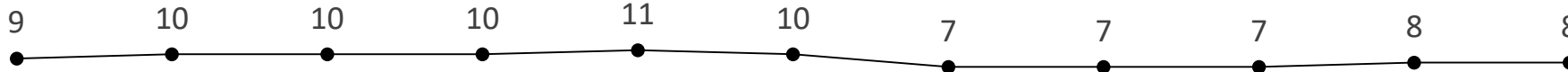


# ОГЛЯД ЕНЕРГЕТИЧНОЇ ГАЛУЗІ УКРАЇНИ

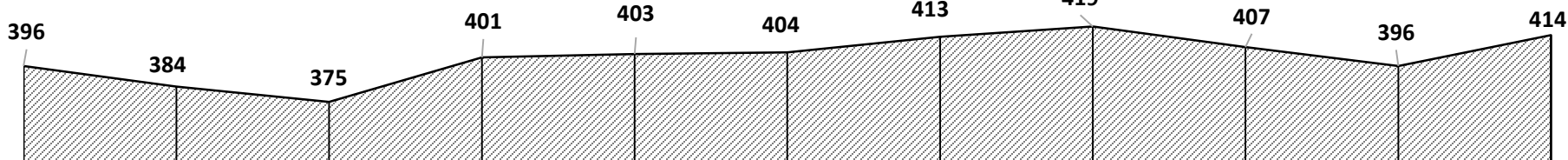
12.10.2021

# НАВАНТАЖЕННЯ НА ВЕЧІРНІЙ МАКСИМУМ

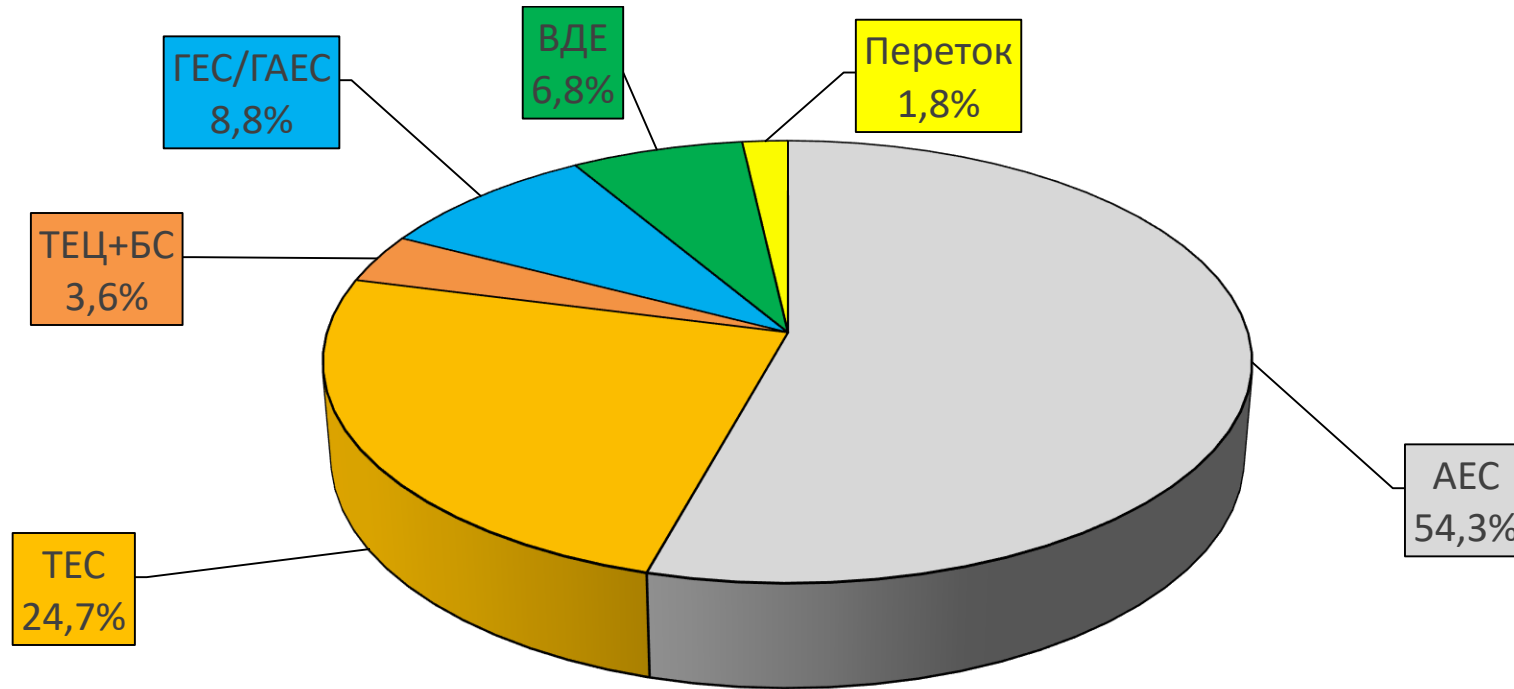
Середня температура, °C



Споживання, млн кВтг



# БАЛАНС ОЕС УКРАЇНИ (СТАНОМ НА 11.10.2021)



Генерація	(млн кВтг)	%
<b>ПОКРИТТЯ</b>	<b>429,0</b>	<b>100</b>
АЕС	232,8	54,3
ТЕС	106,2	24,7
ТЕЦ + БС	15,5	3,6
ГЕС/ГАЕС	37,7	8,8
ВДЕ	29,2	6,8
Переток	7,6	1,8

# СТАН БЛОКІВ ТЕС, ТЕЦ ТА АЕС СТАНОМ НА 12.10.2021 (10:30)

Генерація	Енергетичне об'єднання	Станція	Залишки вугілля (тис.т.)			Сумарне навантаження (МВт)	ЕНЕРГОБЛОКИ															
			Марка А	Марка Г	ВСЬОГО		1	2	3	4	5	6	7	8	9	10	11	12	13	14	15	
АЕС		Запорізька АЕС				4 066	988	0	1018	0	1023	1037										
		Южно-Українська АЕС				2 031	0	1033	998													
		Рівненська АЕС				1 889	440	431	0	1018												
		Хмельницька АЕС				2 030	1010	1020														
ТЕС	Західенерго	Бурштинська ТЕС		55	55	1 094	0	0	0	0	182	122	171	153	163	176	127	0				
		Добротвірська ТЕС		37	37	127					49	78	0	0								
		Ладжижінська ТЕС		84	84	221	0	0	221	0	0	0										
	Центренерго	Трипільська ТЕС	17	26	42	96	0	0	96	0	0	0										
		Зміївська ТЕС	13	6	19	471	152	157	0	0	162	0	0	0	0	0	0					
		Вуглегірська ТЕС		9	9	276	0	0	276	0	0	0	0									
	Дніпроенерго	Криворізька ТЕС	1	54	56	276	276	0	0	0	0			0	0	0						
		Придніпровська ТЕС		38	38	0							0	0	0	0	0	0				
	Східенерго	Запорізька ТЕС		46	46	823	239	269	55	260	0		0									
		Курахівська ТЕС		135	135	771			0	174	60	182	162	0	193							
		Луганська ТЕС	113		113	359									0	0	0			179	0	180
	Донбасенерго	Слов'янська ТЕС	8	22	30	323			0				323									
ТЕЦ		Харківська ТЕЦ-5				232	113	119	0													
		Київська ТЕЦ-5				69	0	69	0	0												
		Київська ТЕЦ-6				0	0	0														
<b>ВЬОГО</b>			<b>152</b>	<b>512</b>	<b>664</b>	<b>15 154</b>																

АВАРІЙНИЙ РЕМОНТ
ПОТОЧНИЙ РЕМОНТ
СЕРЕДНІЙ РЕМОНТ
КАПІТАЛЬНИЙ РЕМОНТ
РЕКОНСТРУКЦІЯ
РЕЗЕРВ
КОНСЕРВАЦІЯ
ОБМЕЖЕННЯ ПАЛИВА

НАВАНТАЖЕННЯ (МВт)	
<b>АЕС</b>	<b>10 016</b>
Запорізька	4 066
Южно-Українська	2 031
Рівненська	1 889
Хмельницька	2 030
<b>ТЕС</b>	<b>4 837</b>
Західенерго	1 442
Центренерго	843
Дніпроенерго	1 099
Східенерго	1 130
Донбасенерго	323
<b>ТЕЦ</b>	<b>301</b>
Харківська ТЕЦ-5	232
Київська ТЕЦ-5	69
Київська ТЕЦ-6	0
<b>ВСЬОГО</b>	<b>15 154</b>

АВАРІЙНІСТЬ (шт.)	
<b>АЕС</b>	<b>0</b>
Запорізька	0
Южно-Українська	0
Рівненська	0
Хмельницька	0
<b>ТЕС</b>	<b>11</b>
Західенерго	6
Центренерго	1
Дніпроенерго	2
Східенерго	2
Донбасенерго	0
<b>ТЕЦ</b>	<b>1</b>
Харківська ТЕЦ-5	1
Київська ТЕЦ-5	0
Київська ТЕЦ-6	0
<b>ВСЬОГО</b>	<b>12</b>

ДАТА: 12.10.2021  
ЧАС: 10:30

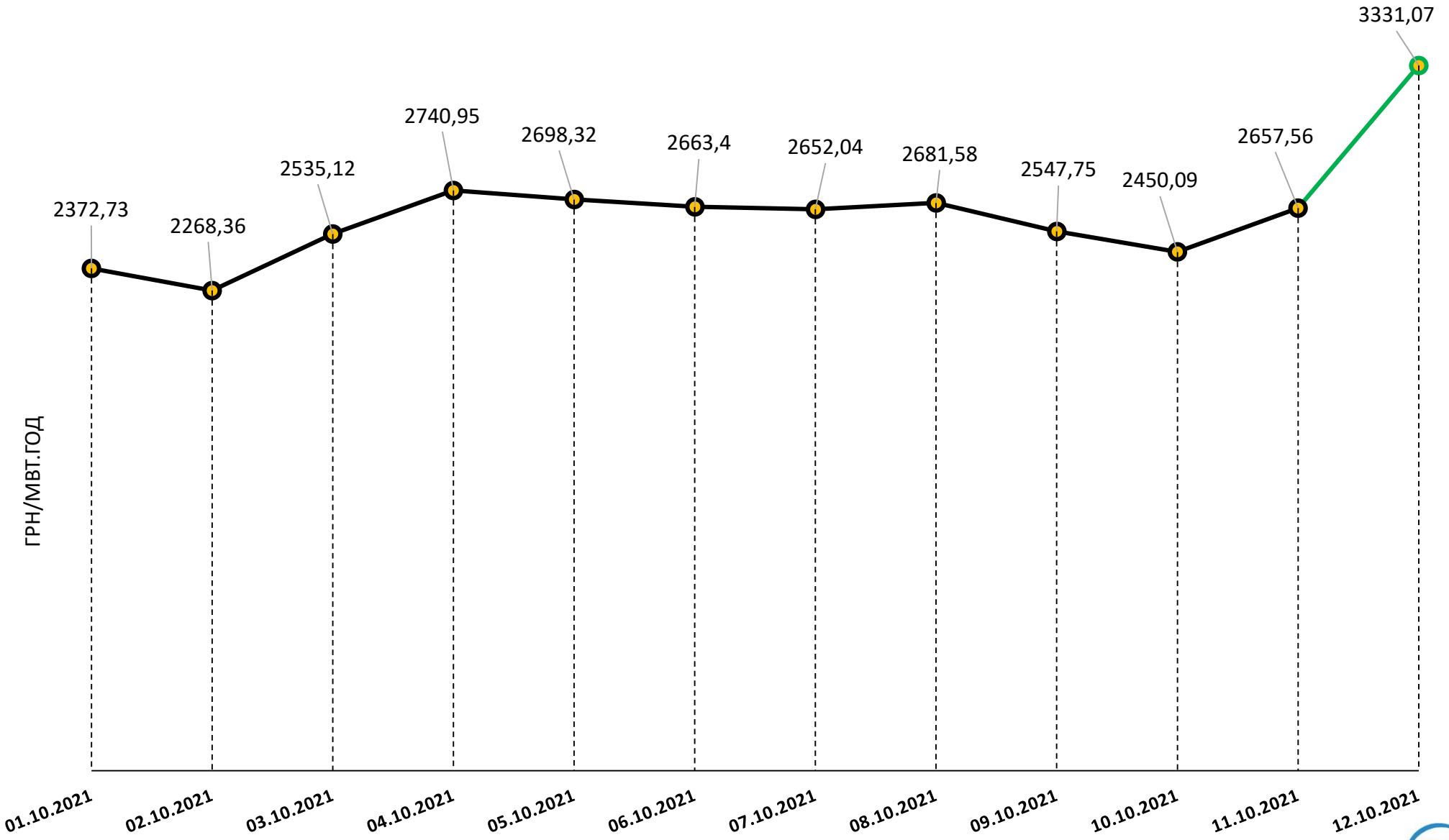
# ВУГІЛЛЯ (СТАНОМ НА 12.10.2021)

Номінальна місткість складу	Запаси вугілля на складах ТЕС (тис.т.)						Накопичення/використання вугілля на/з складів ТЕС (тис.т.)			
	01.11.2020	01.01.2021	01.09.2021	01.10.2021	11.10.2021	12.10.2021	за добу	з початку місяця	з початку року	відхилення від 01.11.2020
	1	2	3	4	5	6	6-5	6-4	6-2	6-1
4 334	2 519	786	744	727	668	664	-4	-63	-122	-1 855

Спалено вугілля на  
ТЕС ГК за 11.10.2021

**56,1 тис.т.**

# СЕРЕДНЬОЗВАЖЕНІ ЦІНИ РДН ПО ОЕС УКРАЇНИ ЗА ЖОВТЕНЬ 2021



\* дані з сайту ДП «Оператор ринку»

# ГАЗ: ЗАПАСИ

Запаси газу в газосховищах України  
станом на 11.10.2021 та аналогічний період 2020 року

