

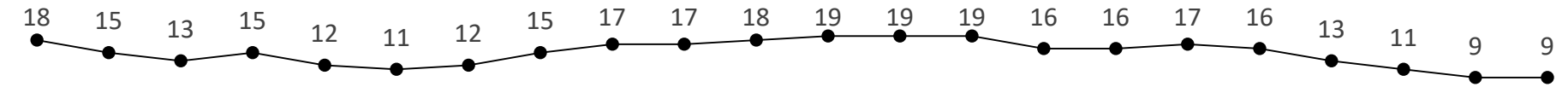


ОГЛЯД ЕНЕРГЕТИЧНОЇ ГАЛУЗІ УКРАЇНИ

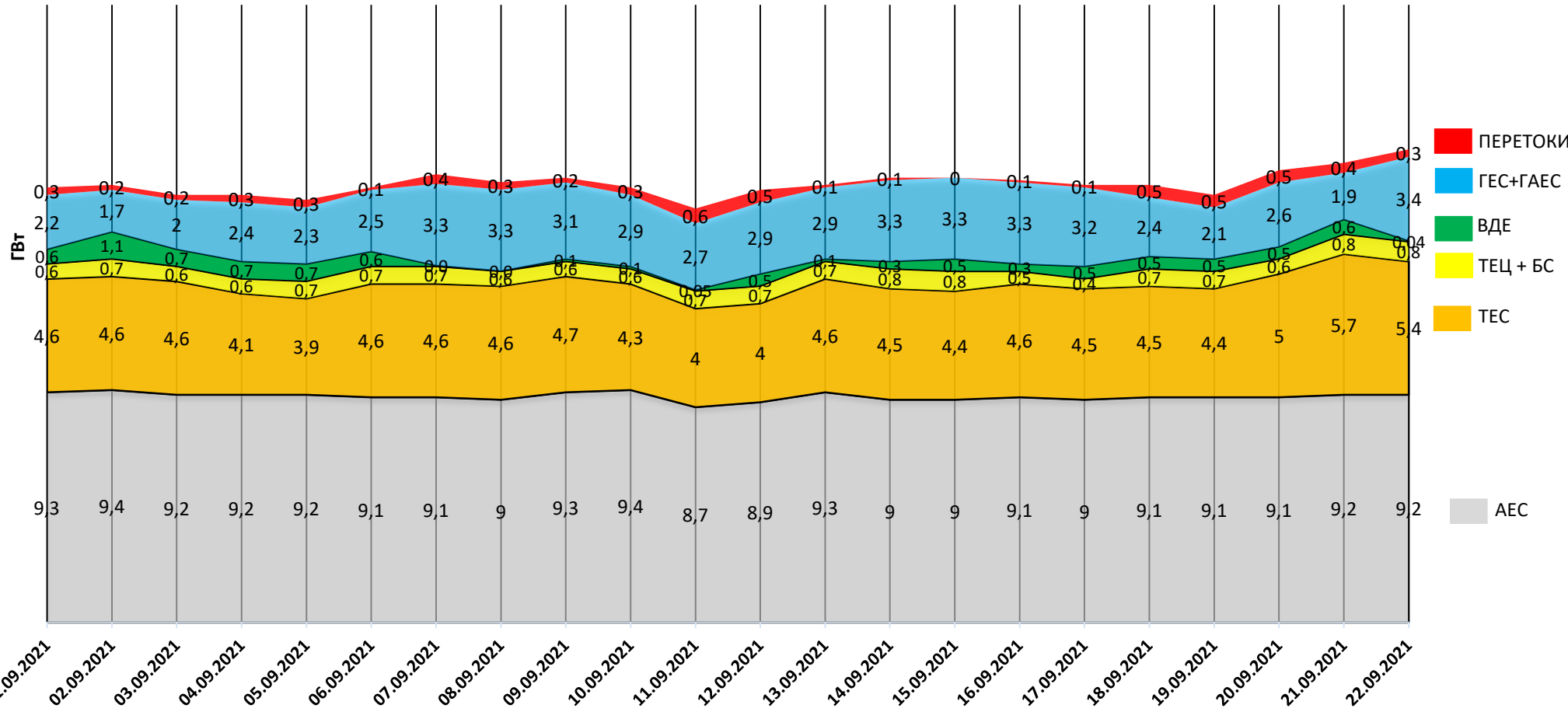
23.09.2021

НАВАНТАЖЕННЯ НА ВЕЧІРНІЙ МАКСИМУМ

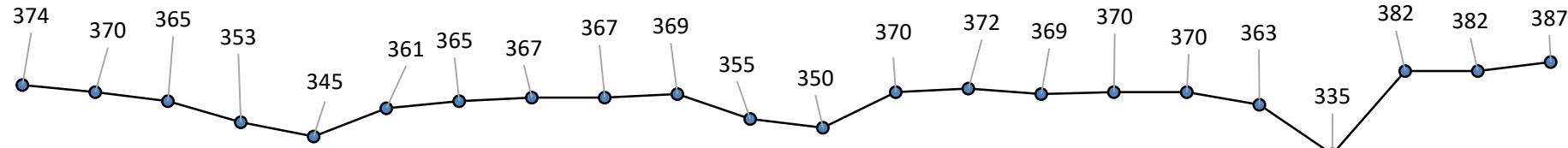
Середня температура, °C



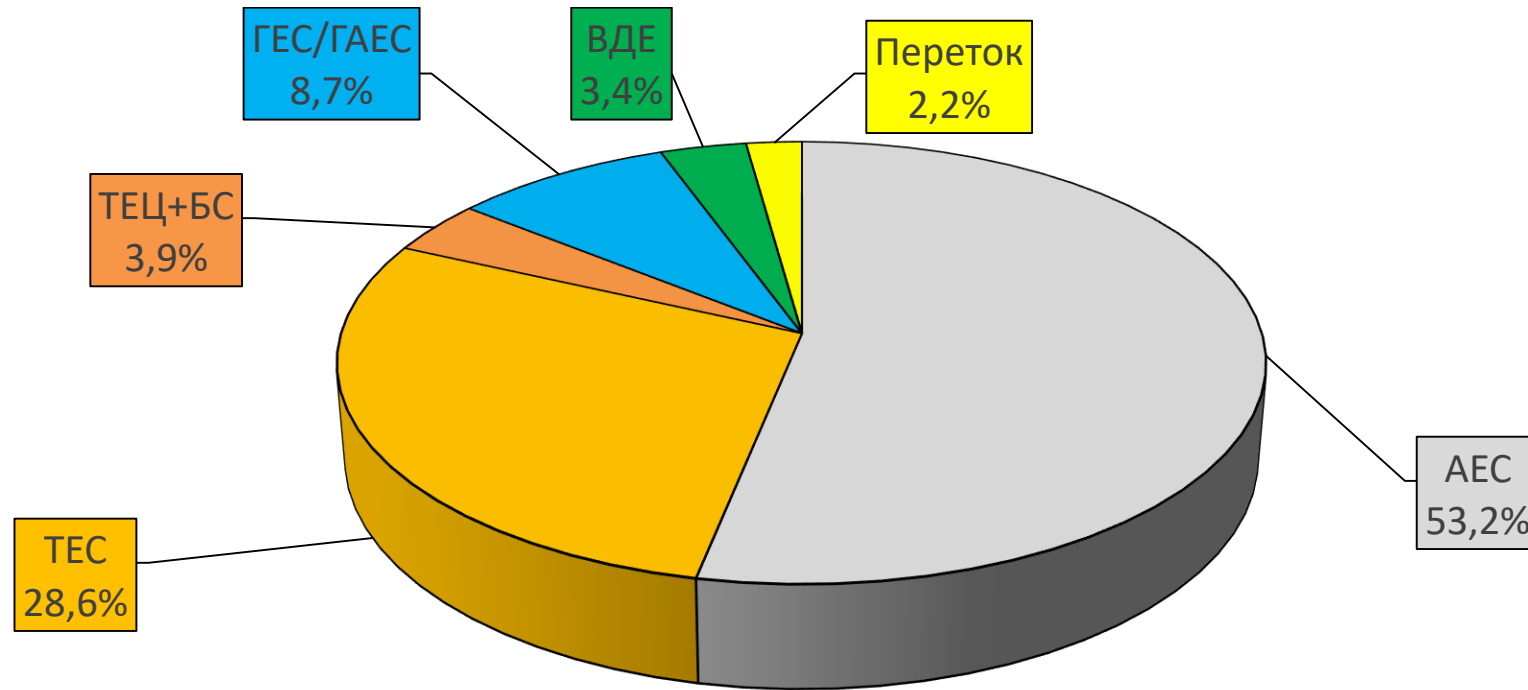
17,6 17,7 17,3 17,3 17,1 17,6 18,1 17,8 18,0 17,6 16,8 17,5 17,7 17,8 18,0 18,0 17,9 17,7 17,3 18,3 18,6 19,1



Споживання, млн кВтГ



БАЛАНС ОЕС УКРАЇНИ (СТАНОМ НА 23.09.2021)



Генерація	(млн кВтг)	%
ПОКРИТТЯ	360,1	100
АЕС	218,1	60,6
ТЕС	81,3	22,6
ТЕЦ + БС	13,7	3,8
ГЕС/ГАЕС	16,5	4,6
ВДЕ	17,2	4,7
Переток	13,3	3,7

СТАН БЛОКІВ ТЕС, ТЕЦ ТА АЕС СТАНОМ НА 23.09.2021 (15:04)

Генерація	Енергетичне об'єднання	Станція	Залишки вугілля (тис.т.)			Сумарне навантаження (МВт)	ЕНЕРГОБЛОКИ														
			Марка А	Марка Г	ВСЬОГО		1	2	3	4	5	6	7	8	9	10	11	12	13	14	15
АЕС		Запорізька АЕС				4 022	973	0	1008	0	1013	1028									
		Южно-Українська АЕС				2 016	0	1028	988												
		Рівненська АЕС				1 452	440	214	0	798											
		Хмельницька АЕС				1 955	1015	940													
ТЕС	Західенерго	Бурштинська ТЕС		55	55	938	0	0	0	0	117	106	112	115	113	111	120	144			
		Добротвірська ТЕС		49	49	291					80	81	130	0							
		Ладимирська ТЕС		83	83	583	173	174	236	0	0	0									
	Центренерго	Трипільська ТЕС	17	23	40	211	0	0	211	0	0	0									
		Зміївська ТЕС	26	4	30	158	0	158	0	0	0	0	0	0	0	0	0				
		Вуглегірська ТЕС		16	16	537	0	261	0	276	0	0	0								
	Дніпроенерго	Криворізька ТЕС	30	67	97	406	0	0	216	0	190			0	0	0					
		Придніпровська ТЕС		29	29	0						0	0	0	0	0	0	0			
	Східенерго	Запорізька ТЕС		58	58	640	185	230	0	225	0		0								
		Курахівська ТЕС		201	201	774			0	124	0	170	154	147	179						
		Луганська ТЕС	123		123	332									0	166	0		166	0	0
	Донбасенерго	Слов'янська ТЕС	8	41	49	323			0				323								
ТЕЦ		Харківська ТЕЦ-5				117	0	117	0												
		Київська ТЕЦ-5				99	0	99	0	0											
		Київська ТЕЦ-6				0	0	0													
ВЬОГО			203	627	830	14 854															

АВАРІЙНИЙ РЕМОНТ
ПОТОЧНИЙ РЕМОНТ
СЕРЕДНІЙ РЕМОНТ
КАПІТАЛЬНИЙ РЕМОНТ
РЕКОНСТРУКЦІЯ
РЕЗЕРВ
КОНСЕРВАЦІЯ
ОБМЕЖЕННЯ ПАЛИВА

НАВАНТАЖЕННЯ (МВт)	
АЕС	9 445
Запорізька	4 022
Южно-Українська	2 016
Рівненська	1 452
Хмельницька	1 955
ТЕС	5 193
Західенерго	1 812
Центренерго	906
Дніпроенерго	1 046
Східенерго	1 106
Донбасенерго	323
ТЕЦ	216
Харківська ТЕЦ-5	117
Київська ТЕЦ-5	99
Київська ТЕЦ-6	0
ВСЬОГО	14 854

АВАРІЙНІСТЬ (шт.)	
АЕС	0
Запорізька	0
Южно-Українська	0
Рівненська	0
Хмельницька	0
ТЕС	6
Західенерго	2
Центренерго	2
Дніпроенерго	1
Східенерго	1
Донбасенерго	0
ТЕЦ	1
Харківська ТЕЦ-5	1
Київська ТЕЦ-5	0
Київська ТЕЦ-6	0
ВСЬОГО	7

ДАТА: 23.09.2021
ЧАС: 15:04

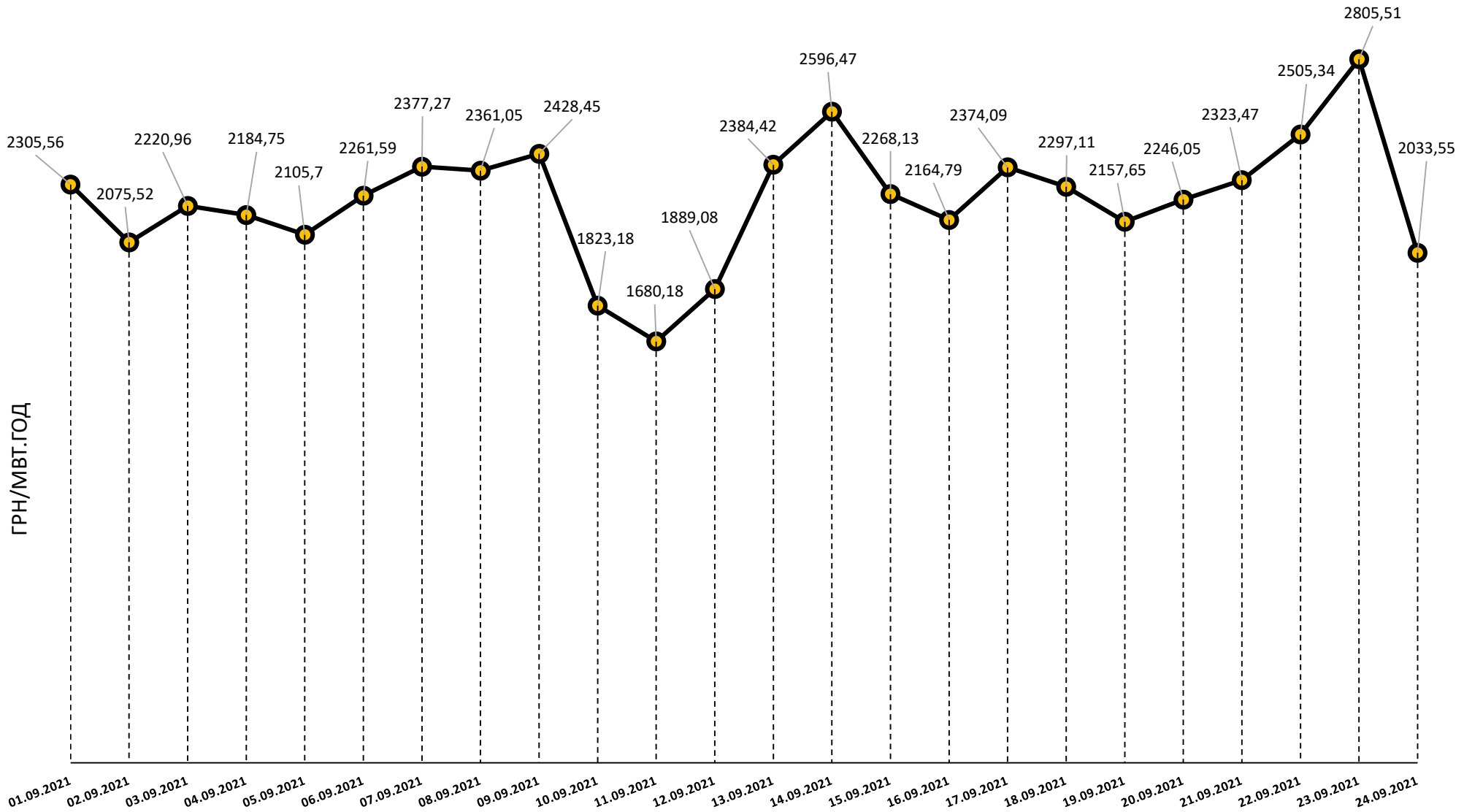
ВУГІЛЛЯ (СТАНОМ НА 23.09.2021)

Номінальна місткість складу	Запаси вугілля на складах ТЕС (тис.т.)						Накопичення/використання вугілля на/з складів ТЕС (тис.т.)			
	01.10.2020	01.01.2021	01.08.2021	01.09.2021	22.09.2021	23.09.2021	за добу	з початку місяця	з початку року	відхилення від 01.10.2020
	1	2	3	4	5	6	6-5	6-4	6-2	6-1
4 334	2 774	786	822	738	851	830	-21	92	44	-1 944

Спалено вугілля на
ТЕС ГК за 12.09.2021

63,5 тис.т.

СЕРЕДНЬОЗВАЖЕНІ ЦІНИ РДН ПО ОЕС УКРАЇНИ ЗА ВЕРЕСЕНЬ 2021



* дані з сайту ДП «Оператор ринку»

ГАЗ: ЗАПАСИ

Запаси газу в газосховищах України
станом на 23.09.2021 та аналогічний період 2020 року

