

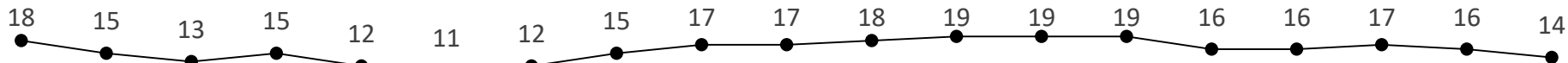


ОГЛЯД ЕНЕРГЕТИЧНОЇ ГАЛУЗІ УКРАЇНИ

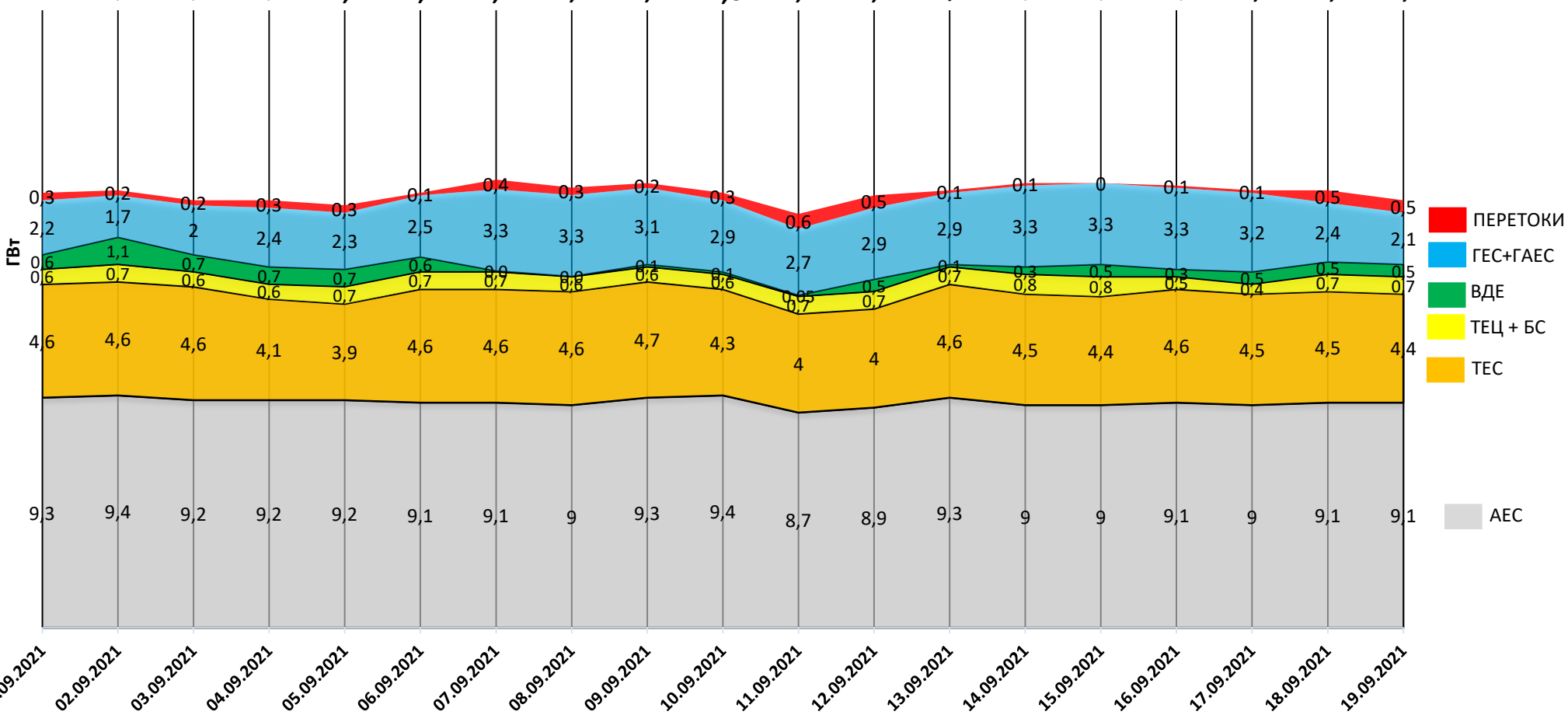
20.09.2021

НАВАНТАЖЕННЯ НА ВЕЧІРНІЙ МАКСИМУМ

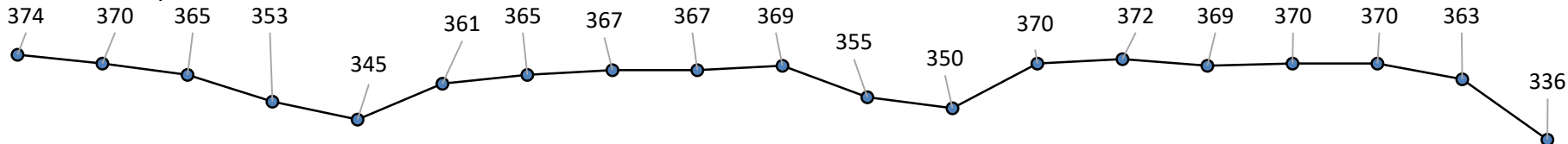
Середня температура, °C



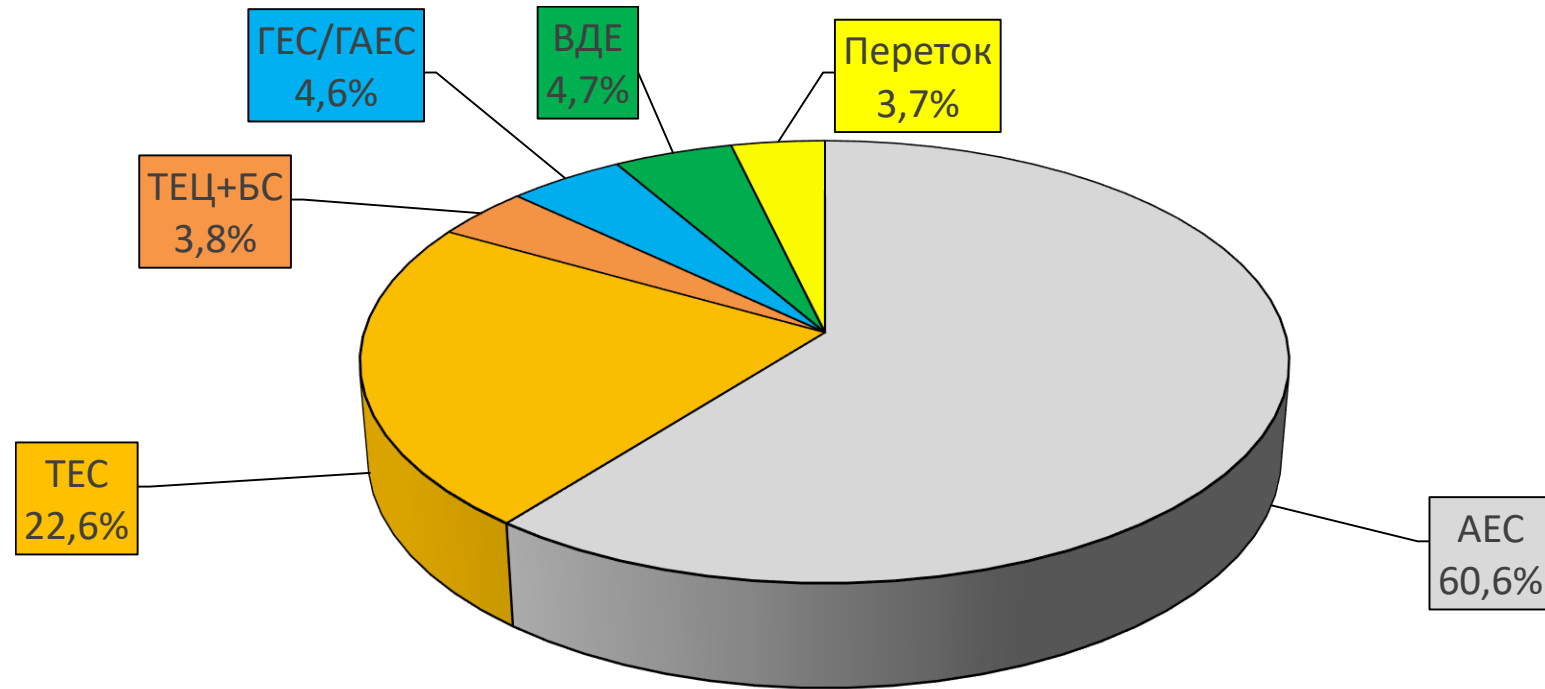
17,6 17,7 17,3 17,3 17,1 17,6 18,1 17,8 18,0 17,6 16,8 17,5 17,7 17,8 18,0 18,0 17,9 17,7 17,3



Споживання, млн кВтг



БАЛАНС ОЕС УКРАЇНИ (СТАНОМ НА 19.09.2021)



Генерація	(млн кВтг)	%
ПОКРИТТЯ	360,1	100
АЕС	218,1	60,6
ТЕС	81,3	22,6
ТЕЦ + БС	13,7	3,8
ГЕС/ГАЕС	16,5	4,6
ВДЕ	17,2	4,7
Переток	13,3	3,7

СТАН БЛОКІВ ТЕС, ТЕЦ ТА АЕС СТАНОМ НА 20.09.2021 (14:30)

Генерація	Енергетичне об'єднання	Станція	Залишки вугілля (тис.т.)			Сумарне навантаження (МВт)	ЕНЕРГОБЛОКИ															
			Марка А	Марка Г	ВСЬОГО		1	2	3	4	5	6	7	8	9	10	11	12	13	14	15	
АЕС		Запорізька АЕС				3 962	953	0	993	0	1003	1013										
		Южно-Українська АЕС				1 996	0	1018	978													
		Рівненська АЕС				1 302	443	226	0	633												
		Хмельницька АЕС				1 880	1010	870														
ТЕС	Західенерго	Бурштинська ТЕС		61	61	681	0	0	0	0	126	106	123	111	0	129	86	0				
		Добротвірська ТЕС		57	57	80					0	80	0	0								
		Ладизинська ТЕС		88	88	418	217	0	201	0	0	0										
	Центренерго	Трипільська ТЕС	17	22	39	98	0	0	98	0	0	0										
		Зміївська ТЕС	28	7	35	299	149	150	0	0	0	0	0	0	0	0	0					
		Вуглегірська ТЕС		21	21	536	0	268	0	268	0	0	0									
	Дніпроенерго	Криворізька ТЕС	33	62	95	0	0	0	0	0	0			0		0						
		Придніпровська ТЕС		23	23	116							0	0	116	0	0					
	Східенерго	Запорізька ТЕС		55	55	665	226	225	0	214	0		0									
		Курахівська ТЕС		199	199	493			0	154	0	0	92	124	123							
	Донбасенерго	Луганська ТЕС	128		128	338								0	170	0			168	0	0	
		Слов'янська ТЕС	7	44	51	319			0				319									
ТЕЦ		Харківська ТЕЦ-5				20	0	20	0													
		Київська ТЕЦ-5				105	0	105	0	0												
		Київська ТЕЦ-6				0	0	0														
ВЬОГО			213	639	852	13 308																

	АВАРІЙНИЙ РЕМОНТ
	ПОТОЧНИЙ РЕМОНТ
	СЕРЕДНІЙ РЕМОНТ
	КАПІТАЛЬНИЙ РЕМОНТ
	РЕКОНСТРУКЦІЯ
	РЕЗЕРВ
	КОНСЕРВАЦІЯ
	ОБМЕЖЕННЯ ПАЛИВА

НАВАНТАЖЕННЯ (МВт)	
АЕС	9 140
Запорізька	3 962
Южно-Українська	1 996
Рівненська	1 302
Хмельницька	1 880
ТЕС	4 043
Західенерго	1 179
Центренерго	933
Дніпроенерго	781
Східенерго	831
Донбасенерго	319
ТЕЦ	125
Харківська ТЕЦ-5	20
Київська ТЕЦ-5	105
Київська ТЕЦ-6	0
ВСЬОГО	13 308

АВАРІЙНІСТЬ (шт.)	
АЕС	0
Запорізька	0
Южно-Українська	0
Рівненська	0
Хмельницька	0
ТЕС	3
Західенерго	2
Центренерго	0
Дніпроенерго	0
Східенерго	1
Донбасенерго	0
ТЕЦ	1
Харківська ТЕЦ-5	1
Київська ТЕЦ-5	0
Київська ТЕЦ-6	0
ВСЬОГО	4

ДАТА: 20.09.2021
ЧАС: 15:19

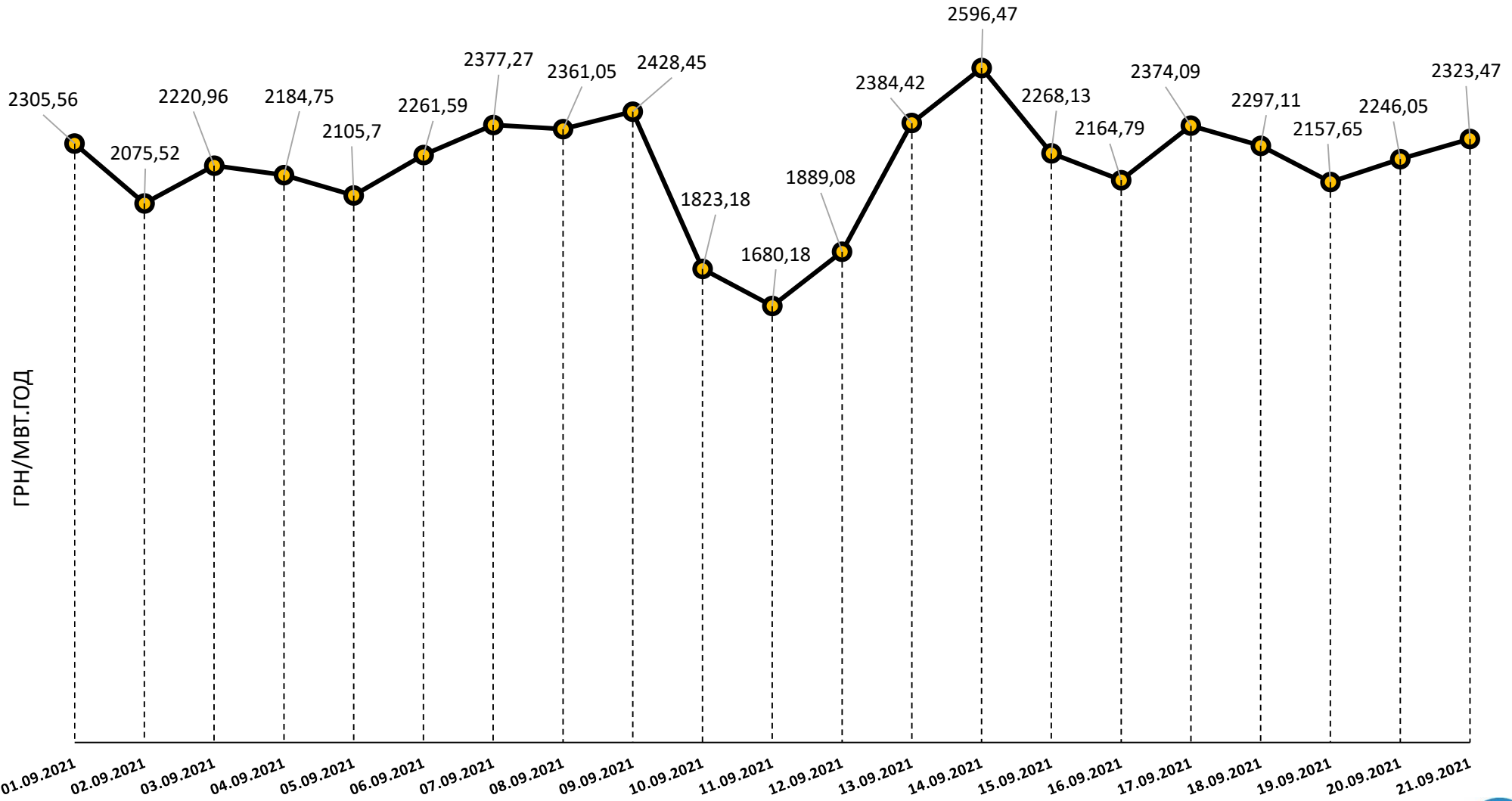
ВУГІЛЛЯ (СТАНОМ НА 20.09.2021)

Номінальна місткість складу	Запаси вугілля на складах ТЕС (тис.т.)						Накопичення/використання вугілля на/з складів ТЕС (тис.т.)			
	01.10.2020	01.01.2021	01.08.2021	01.09.2021	19.09.2021	20.09.2021	за добу	з початку місяця	з початку року	відхилення від 01.10.2020
	1	2	3	4	5	6	6-5	6-4	6-2	6-1
4 334	2 774	786	822	738	836	853	17	114	67	-1 921

Спалено вугілля на
ТЕС ГК за 19.09.2021

43,1 ТИС.Т.

СЕРЕДНЬОЗВАЖЕНІ ЦІНИ РДН ПО ОЕС УКРАЇНИ ЗА ВЕРЕСЕНЬ 2021



* дані з сайту ДП «Оператор ринку»

ГАЗ: ЗАПАСИ

Запаси газу в газосховищах України
станом на 19.09.2021 та аналогічний період 2020 року

