



ОГЛЯД ЕНЕРГЕТИЧНОЇ ГАЛУЗІ УКРАЇНИ

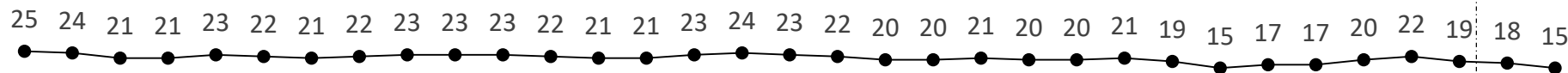
03.09.2021

НАВАНТАЖЕННЯ НА ВЕЧІРНІЙ МАКСИМУМ

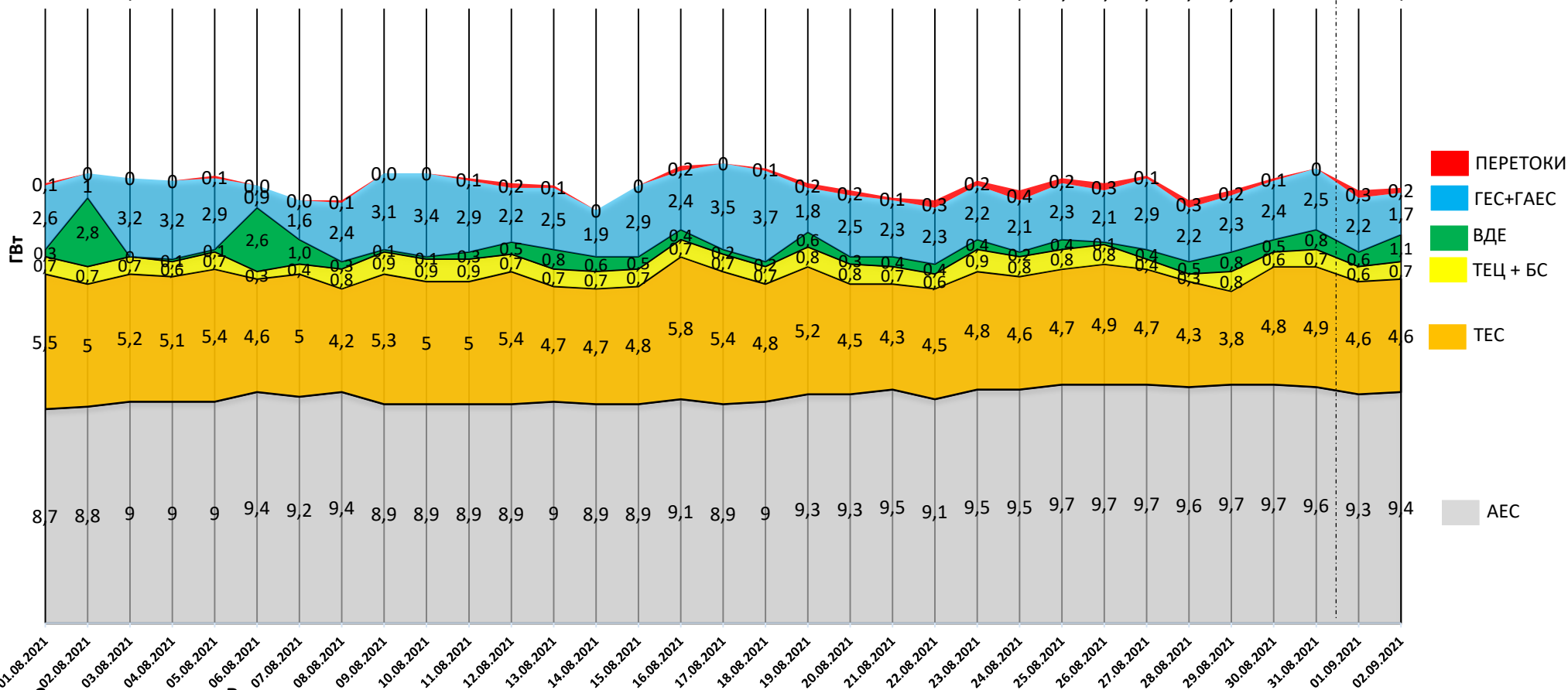
Середня температура, °C

01-31.08.2021

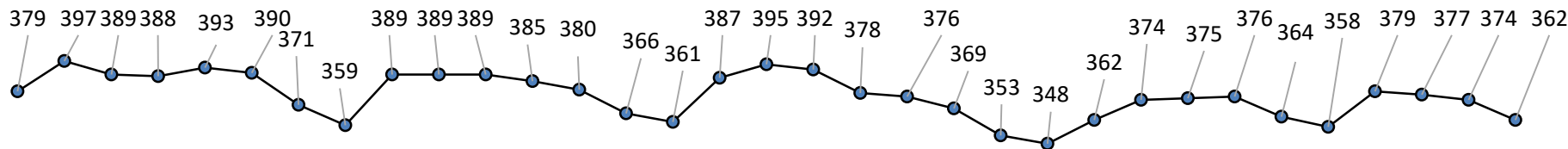
02.09.2021



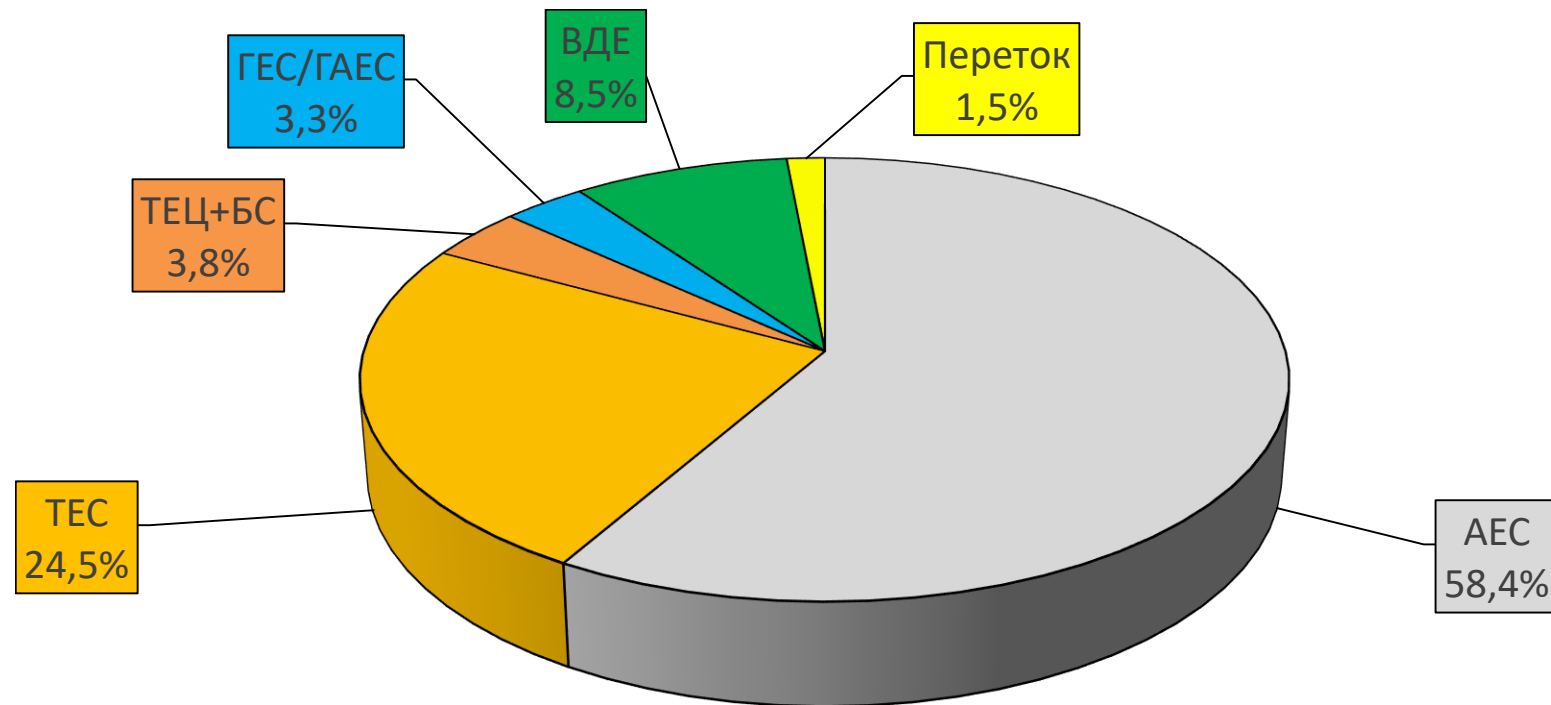
17,8 18,3 18,1 18,0 18,2 17,8 17,2 17,2 18,3 18,3 18,1 17,9 17,8 16,8 17,8 18,6 18,7 18,5 17,9 17,6 17,3 17,2 18,0 17,6 18,1 17,9 18,2 17,2 17,6 18,1 18,5 17,6 17,7



Споживання, млн кВтГ



БАЛАНС ОЕС УКРАЇНИ (СТАНОМ НА 02.09.2021)



Генерація	(млн кВтг)	%
ПОКРИТТЯ	385,3	100
АЕС	225,1	58,4
ТЕС	94,3	24,5
ТЕЦ + БС	14,6	3,8
ГЕС/ГАЕС	12,7	3,3
ВДЕ	32,6	8,5
Переток	6,0	1,5

СТАН БЛОКІВ ТЕС, ТЕЦ ТА АЕС СТАНОМ НА 03.09.2021 (10:50)

Генерація	Енергетичне об'єднання	Станція	Залишки вугілля (тис.т.)			Сумарне навантаження (МВт)	ЕНЕРГОБЛОКИ															
			Марка А	Марка Г	ВСЬОГО		1	2	3	4	5	6	7	8	9	10	11	12	13	14	15	
АЕС		Запорізька АЕС				2 934	938	0	983	0	0	1013										
		Южно-Українська АЕС				1 946	0	988	958													
		Рівненська АЕС				2 322	438	223	648	1013												
		Хмельницька АЕС				1 965	1005	960														
ТЕС	Західенерго	Бурштинська ТЕС		73	73	775	0	0	0	0	135	0	128	118	131	136	0	127				
		Добровірівська ТЕС		37	37	77					0	77	0	0								
		Ладизинська ТЕС		46	46	383	179	0	204	0	0	0										
	Центренерго	Трипільська ТЕС	17	0	17	100	0	0	100	0	0	0										
		Зміївська ТЕС	41	12	53	121	0	0	0	0	121	0	0	0	0	0						
		Вуглегірська ТЕС		21	21	191	0	0	0	191	0	0	0	0								
	Дніпроенерго	Криворізька ТЕС	35	38	73	201	0	0	201	0	0											
		Придніпровська ТЕС		14	14	100							0	0	100	0	0					
		Запорізька ТЕС		46	46	216	216	0	0	0	0		0									
	Східенерго	Курахівська ТЕС		178	178	367			0	116	0	126	125	0	0							
		Луганська ТЕС	139		139	131								0	131	0			0	0	0	0
	Донбасенерго	Слов'янська ТЕС	1	43	44	299			0					299								
ТЕЦ		Харківська ТЕЦ-5				0	0	0	0													
		Київська ТЕЦ-5				53	0	53	0	0												
		Київська ТЕЦ-6				0	0	0														
ВЬОГО			232	508	740	12 181																

АВАРІЙНИЙ РЕМОНТ
ПОТОЧНИЙ РЕМОНТ
СЕРЕДНІЙ РЕМОНТ
КАПІТАЛЬНИЙ РЕМОНТ
РЕКОНСТРУКЦІЯ
РЕЗЕРВ
КОНСЕРВАЦІЯ
ОБМЕЖЕННЯ ПАЛИВА

НАВАНТАЖЕННЯ (МВт)	
АЕС	9 167
Запорізька	2 934
Южно-Українська	1 946
Рівненська	2 322
Хмельницька	1 965
ТЕС	2 961
Західенерго	1 235
Центренерго	412
Дніпроенерго	517
Східенерго	498
Донбасенерго	299
ТЕЦ	53
Харківська ТЕЦ-5	0
Київська ТЕЦ-5	53
Київська ТЕЦ-6	0
ВСЬОГО	12 181

АВАРІЙНІСТЬ (шт.)	
АЕС	0
Запорізька	0
Южно-Українська	0
Рівненська	0
Хмельницька	0
ТЕС	1
Західенерго	0
Центренерго	0
Дніпроенерго	0
Східенерго	1
Донбасенерго	0
ТЕЦ	0
Харківська ТЕЦ-5	0
Київська ТЕЦ-5	0
Київська ТЕЦ-6	0
ВСЬОГО	1

ДАТА: 03.09.2021
ЧАС: 10:50

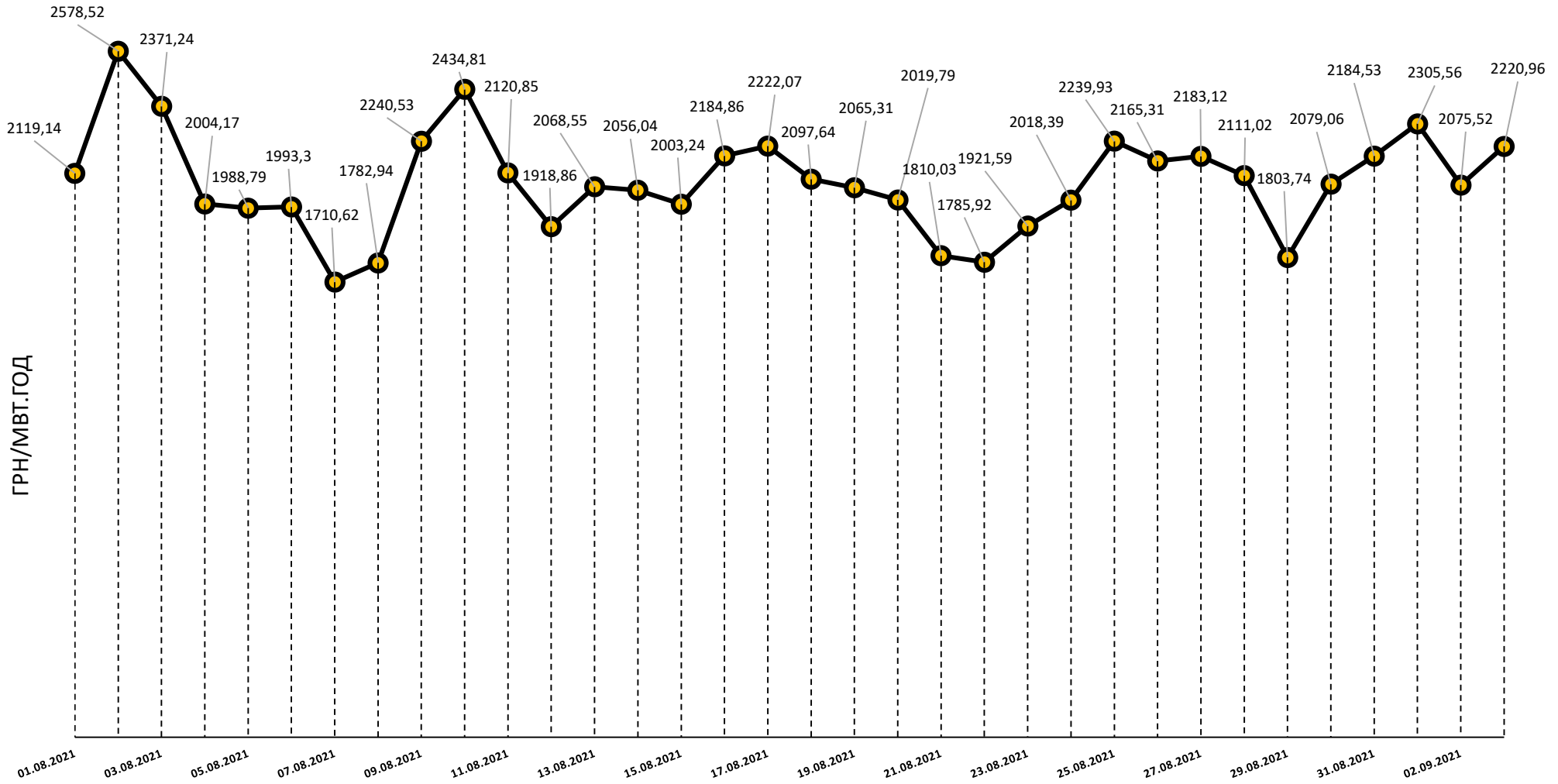
ВУГІЛЛЯ (СТАНОМ НА 03.09.2021)

Номінальна місткість складу	Запаси вугілля на складах ТЕС (тис.т.)						Накопичення/використання вугілля на/з складів ТЕС (тис.т.)			
	01.10.2020	01.01.2021	01.08.2021	01.09.2021	02.09.2021	03.09.2021	за добу	з початку місяця	з початку року	відхилення від 01.10.2020
	1	2	3	4	5	6	6-5	6-4	6-2	6-1
4 334	2 774	786	822	738	744	740	-4	2	-45	-2 033

Спалено вугілля на
ТЕС ГК за 02.09.2021

50,0 ТИС.Т.

СЕРЕДНЬОЗВАЖЕНІ ЦІНИ РДН ПО ОЕС УКРАЇНИ ЗА СЕРПЕНЬ-ВЕРЕСЕНЬ 2021



* дані з сайту ДП «Оператор ринку»