



# ОГЛЯД ЕНЕРГЕТИЧНОЇ ГАЛУЗІ УКРАЇНИ

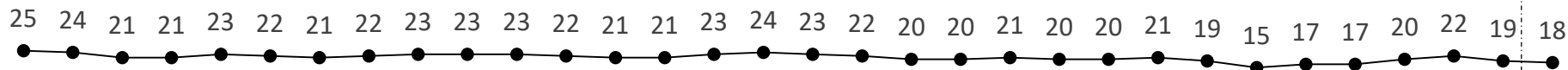
02.09.2021

# НАВАНТАЖЕННЯ НА ВЕЧІРНІЙ МАКСИМУМ

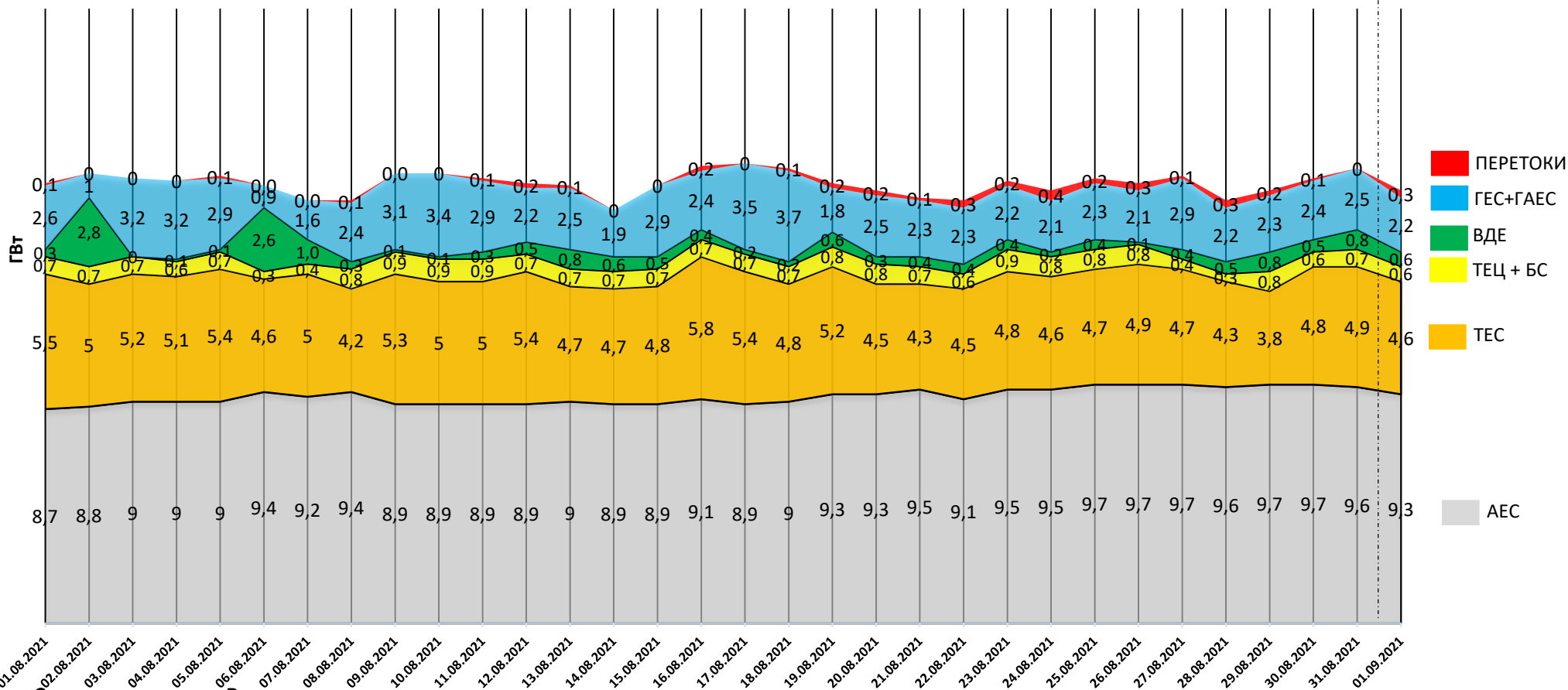
Середня температура, °C

01-31.08.2021

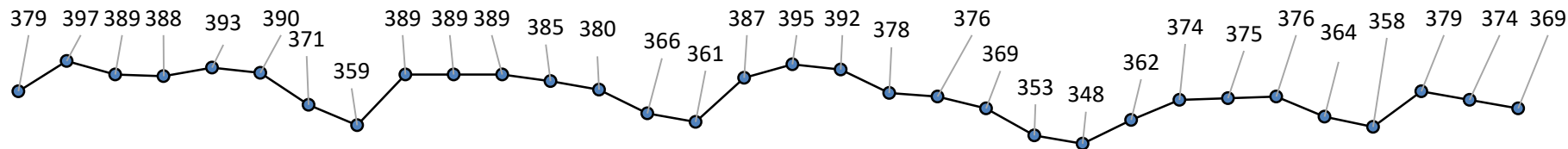
01.09.2021



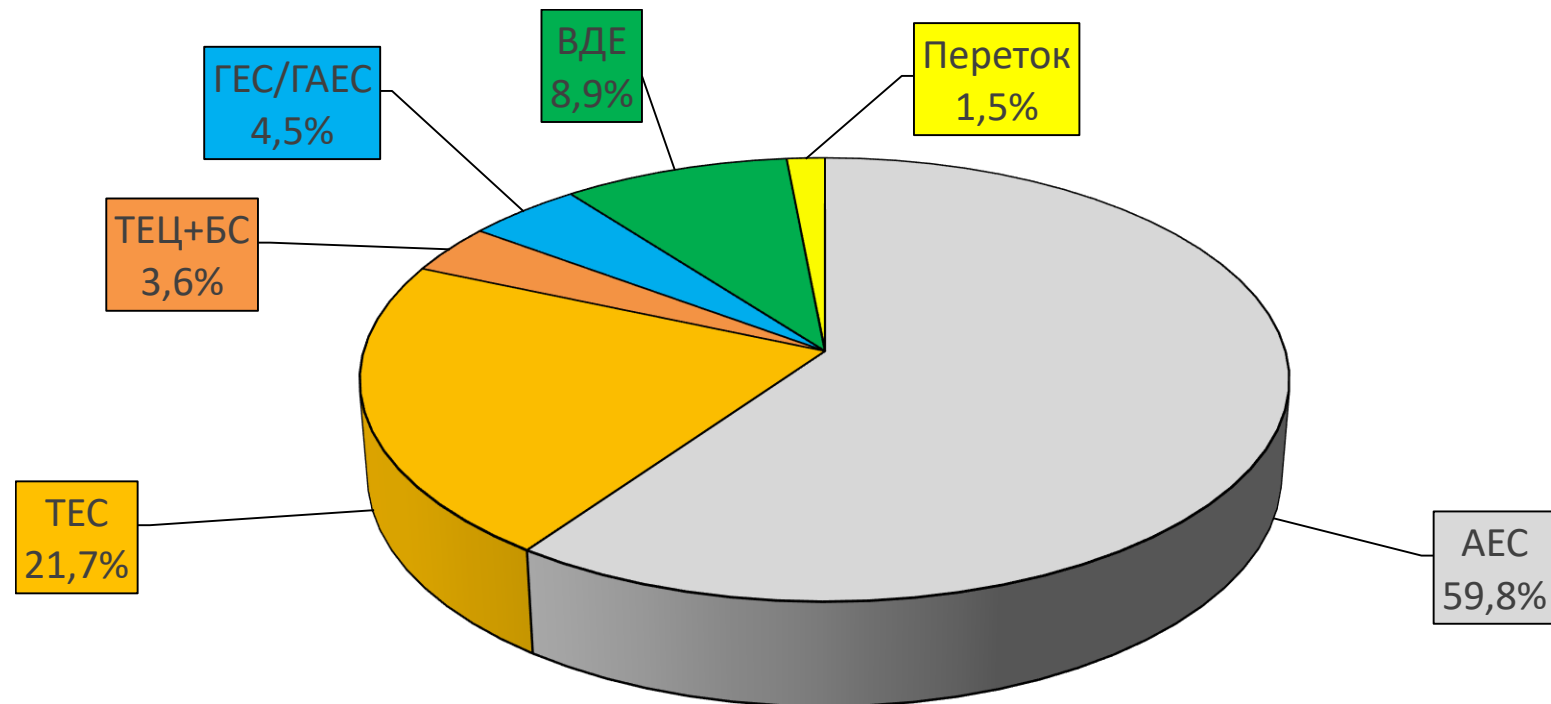
17,8 18,3 18,1 18,0 18,2 17,8 17,2 17,2 18,3 18,3 18,1 17,9 17,8 16,8 17,8 18,6 18,7 18,5 17,9 17,6 17,3 17,2 18,0 17,6 18,1 17,9 18,2 17,2 17,6 18,1 18,5 17,6



Споживання, млн кВтг



# БАЛАНС ОЕС УКРАЇНИ (СТАНОМ НА 01.09.2021)



Генерація	(млн кВтг)	%
<b>ПОКРИТТЯ</b>	<b>387,1</b>	<b>100</b>
АЕС	221,8	57,3
ТЕС	95,5	24,7
ТЕЦ + БС	14,9	3,8
ГЕС/ГАЕС	17,1	4,4
ВДЕ	32,8	8,5
Переток	5,0	1,3

# СТАН БЛОКІВ ТЕС, ТЕЦ ТА АЕС СТАНОМ НА 02.09.2021 (11:27)

Генерація	Енергетичне об'єднання	Станція	Залишки вугілля (тис.т.)			Сумарне навантаження (МВт)	ЕНЕРГОБЛОКИ															
			Марка А	Марка Г	ВСЬОГО		1	2	3	4	5	6	7	8	9	10	11	12	13	14	15	
АЕС		Запорізька АЕС				2 924	943	0	973	0	0	1008										
		Южно-Українська АЕС				1 946	0	983	963													
		Рівненська АЕС				2 531	435	420	663	1013												
		Хмельницька АЕС				2 010	1005	1005														
ТЕС	Західенерго	Бурштинська ТЕС		77	77	985	0	0	0	0	160	85	146	143	145	162	0	144				
		Добротвірська ТЕС		36	36	79					0	79	0	0								
		Ладжинська ТЕС		46	46	392	194	0	198	0	0	0										
	Центренерго	Трипільська ТЕС	17	2	18	95	0	0	95	0	0	0										
		Зміївська ТЕС	41	15	55	257	0	0	0	0	127	130	0	0	0	0						
	Дніпроенерго	Вуглегірська ТЕС		24	24	467	0	0	233	234	0	0	0									
		Криворізька ТЕС	36	36	71	208	0	0	208	0	0											
		Придніпровська ТЕС		11	11	119								0	0	119	0	0				
	Східенерго	Запорізька ТЕС		40	40	454	0	203	0	251	0		0									
		Курахівська ТЕС		178	178	410			0	0	137	0	135	138	0							
		Луганська ТЕС	142		142	154									0	154	0			0	0	0
	Донбасенерго	Слов'янська ТЕС	1	45	46	307			0				307									
ТЕЦ		Харківська ТЕЦ-5				0	0	0														
		Київська ТЕЦ-5				52	0	52	0	0												
		Київська ТЕЦ-6				0	0	0														
<b>ВЬОГО</b>			<b>236</b>	<b>509</b>	<b>745</b>	<b>13 390</b>																

АВАРІЙНИЙ РЕМОНТ
ПОТОЧНИЙ РЕМОНТ
СЕРЕДНІЙ РЕМОНТ
КАПІТАЛЬНИЙ РЕМОНТ
РЕКОНСТРУКЦІЯ
РЕЗЕРВ
КОНСЕРВАЦІЯ
ОБМЕЖЕННЯ ПАЛИВА

НАВАНТАЖЕННЯ (МВт)	
АЕС	9 411
Запорізька	2 924
Южно-Українська	1 946
Рівненська	2 531
Хмельницька	2 010
<b>ТЕС</b>	<b>3 927</b>
Західенерго	1 456
Центренерго	819
Дніпроенерго	781
Східенерго	564
Донбасенерго	307
<b>ТЕЦ</b>	<b>52</b>
Харківська ТЕЦ-5	0
Київська ТЕЦ-5	52
Київська ТЕЦ-6	0
<b>ВСЬОГО</b>	<b>13 390</b>

АВАРІЙНІСТЬ (шт.)	
АЕС	0
Запорізька	0
Южно-Українська	0
Рівненська	0
Хмельницька	0
<b>ТЕС</b>	<b>1</b>
Західенерго	0
Центренерго	0
Дніпроенерго	0
Східенерго	1
Донбасенерго	0
<b>ТЕЦ</b>	<b>0</b>
Харківська ТЕЦ-5	0
Київська ТЕЦ-5	0
Київська ТЕЦ-6	0
<b>ВСЬОГО</b>	<b>1</b>

ДАТА: 02.09.2021  
ЧАС: 12:21

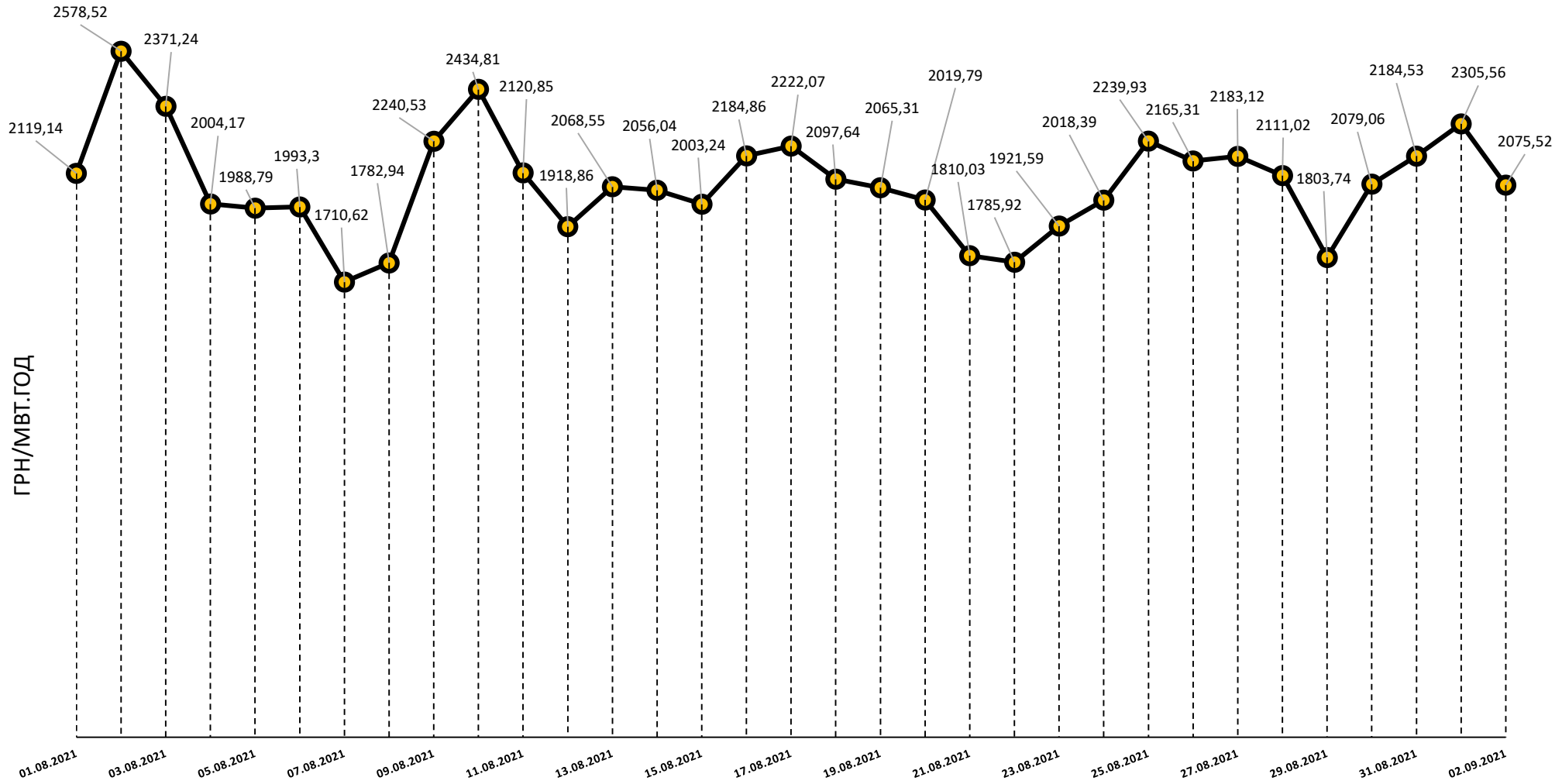
# ВУГІЛЛЯ (СТАНОМ НА 02.09.2021)

Номінальна місткість складу	Запаси вугілля на складах ТЕС (тис.т.)						Накопичення/використання вугілля на/з складів ТЕС (тис.т.)			
	01.10.2020	01.01.2021	01.08.2021	01.09.2021	01.09.2021	02.09.2021	за добу	з початку місяця	з початку року	відхилення від 01.10.2020
	1	2	3	4	5	6	6-5	6-4	6-2	6-1
4 334	2 774	786	822	738	738	745	7	7	-41	-2 029

Спалено вугілля на  
ТЕС ГК за 02.09.2021

# 51,4 тис.т.

# СЕРЕДНЬОЗВАЖЕНІ ЦІНИ РДН ПО ОЕС УКРАЇНИ ЗА СЕРПЕНЬ-ВЕРЕСЕНЬ 2021



\* дані з сайту ДП «Оператор ринку»