

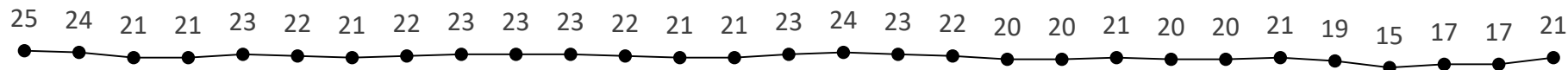


ОГЛЯД ЕНЕРГЕТИЧНОЇ ГАЛУЗІ УКРАЇНИ

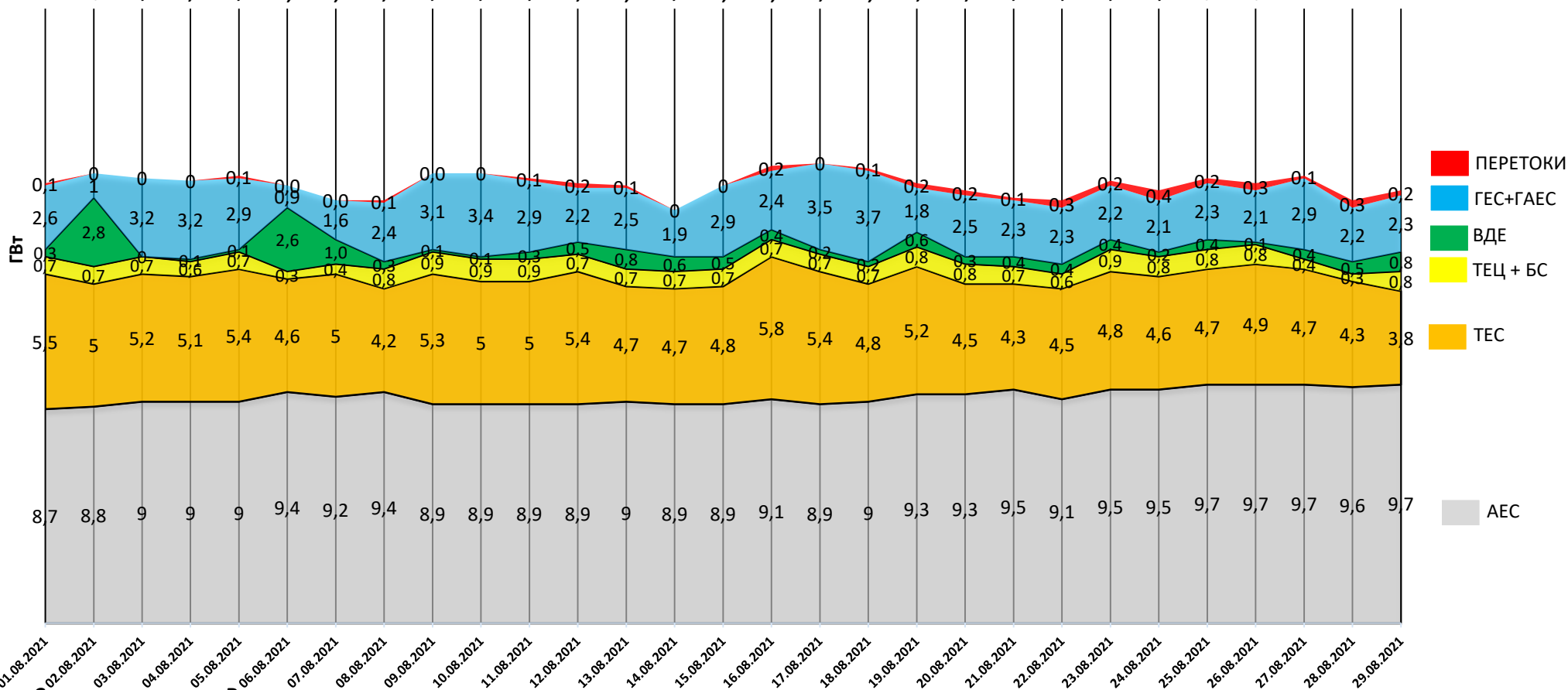
30.08.2021

НАВАНТАЖЕННЯ НА ВЕЧІРНІЙ МАКСИМУМ

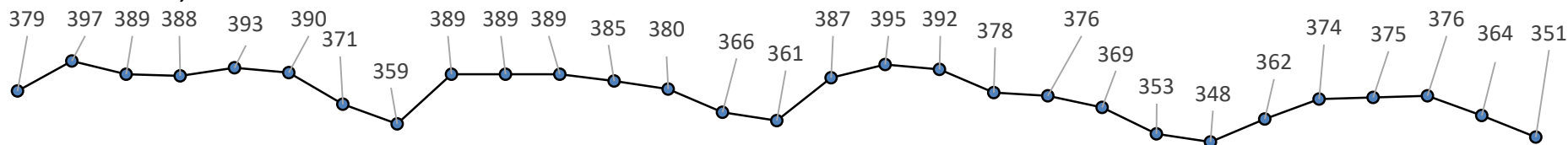
Середня температура, °C



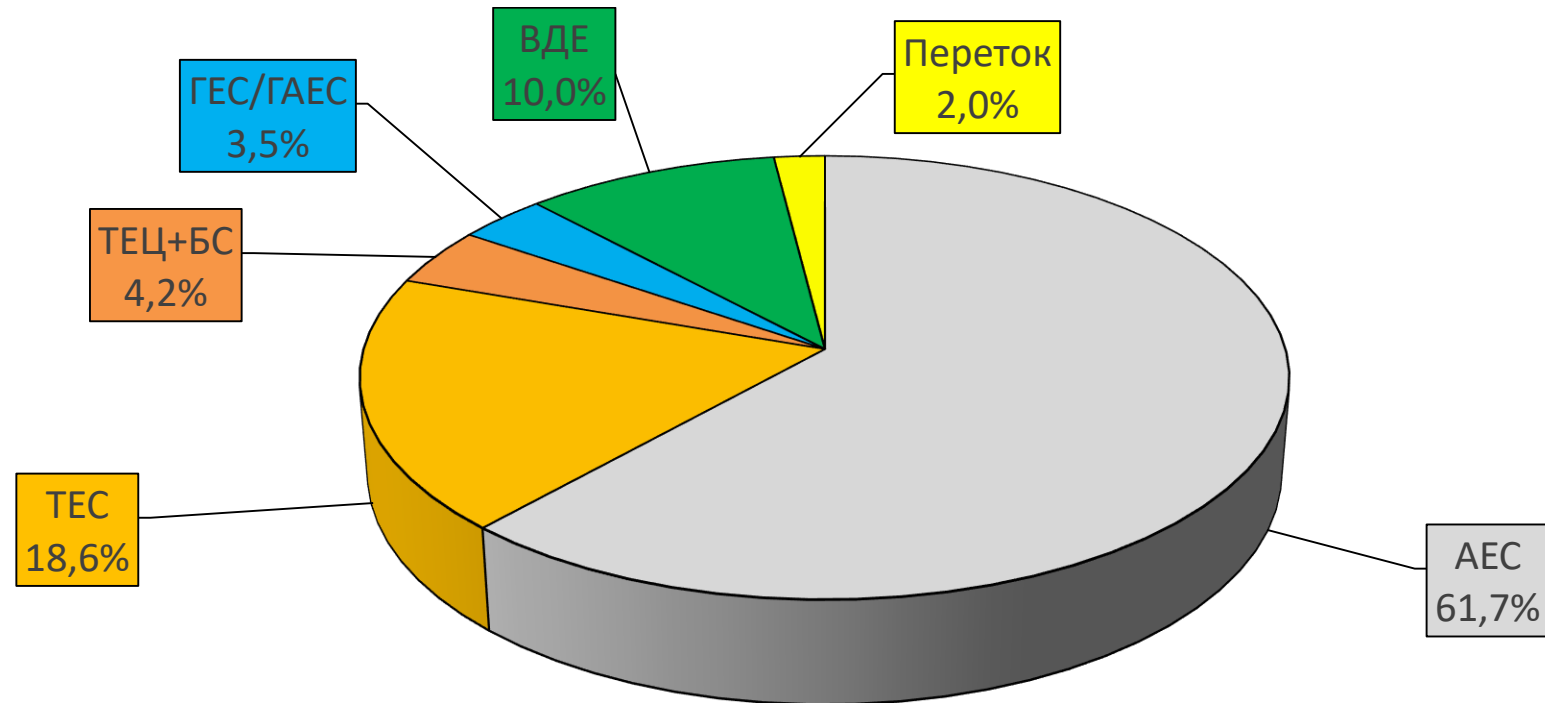
17,8 18,3 18,1 18,0 18,2 17,8 17,2 17,2 18,3 18,3 18,1 17,9 17,8 16,8 17,8 18,6 18,7 18,5 17,9 17,6 17,3 17,2 18,0 17,6 18,1 17,9 18,2 17,2 17,6



Споживання, млн кВтГ



БАЛАНС ОЕС УКРАЇНИ (СТАНОМ НА 29.08.2021)



Генерація	(млн кВтг)	%
ПОКРИТТЯ	377,3	100
АЕС	232,9	61,7
ТЕС	70,1	18,6
ТЕЦ + БС	15,8	4,2
ГЕС/ГАЕС	13,2	3,5
ВДЕ	37,8	10
Переток	7,5	2

СТАН БЛОКІВ ТЕС, ТЕЦ ТА АЕС СТАНОМ НА 30.08.2021 (15:16)

Генерація	Енергетичне об'єднання	Станція	Залишки вугілля (тис.т.)			Сумарне навантаження (МВт)	ЕНЕРГОБЛОКИ															
			Марка А	Марка Г	ВСЬОГО		1	2	3	4	5	6	7	8	9	10	11	12	13	14	15	
АЕС		Запорізька АЕС				3 847	928	978	948	0	0	993										
		Южно-Українська АЕС				1 621	0	973	648													
		Рівненська АЕС				2 497	431	410	648	1008												
		Хмельницька АЕС				1 760	760	1000														
ТЕС	Західенерго	Бурштинська ТЕС		69	69	891	0	0	0	0	131	106	132	138	105	141	0	138				
		Доброутвірська ТЕС		32	32	173					0	70	103	0								
		Ладизинська ТЕС		43	43	194	194	0	0	0	0	0										
	Центренерго	Трипільська ТЕС	17	6	23	211	0	0	211	0	0	0										
		Зміївська ТЕС	41	19	60	249	0	0	0	0	125	124	0	0	0	0						
		Вуглегірська ТЕС		27	27	394	0	196	0	198	0	0	0									
	Дніпроенерго	Криворізька ТЕС	33	23	56	88	0	0	88	0	0					0						
		Придніпровська ТЕС		12	12	104								0	0	104	0	0				
	Східенерго	Запорізька ТЕС		23	23	214	214	0	0	0	0			0								
		Курахівська ТЕС		171	171	206			0	0	0	0	0	0	167	39						
	Донбасенерго	Луганська ТЕС	148		148	136									0	0	0			0	0	136
		Слов'янська ТЕС	1	55	56	291			0					291								
ТЕЦ		Харківська ТЕЦ-5				0	0	0	0													
		Київська ТЕЦ-5				53	0	53	0	0												
		Київська ТЕЦ-6				0	0	0														
ВЬОГО			240	480	720	12 929																

АВАРІЙНИЙ РЕМОНТ
ПОТОЧНИЙ РЕМОНТ
СЕРЕДНІЙ РЕМОНТ
КАПІТАЛЬНИЙ РЕМОНТ
РЕКОНСТРУКЦІЯ
РЕЗЕРВ
КОНСЕРВАЦІЯ
ОБМЕЖЕННЯ ПАЛИВА

НАВАНТАЖЕННЯ (МВт)	
АЕС	9 725
Запорізька	3 847
Южно-Українська	1 621
Рівненська	2 497
Хмельницька	1 760
ТЕС	3 151
Західенерго	1 258
Центренерго	854
Дніпроенерго	406
Східенерго	342
Донбасенерго	291
ТЕЦ	53
Харківська ТЕЦ-5	0
Київська ТЕЦ-5	53
Київська ТЕЦ-6	0
ВСЬОГО	12 929

АВАРІЙНІСТЬ (шт.)	
АЕС	0
Запорізька	0
Южно-Українська	0
Рівненська	0
Хмельницька	0
ТЕС	3
Західенерго	1
Центренерго	1
Дніпроенерго	0
Східенерго	1
Донбасенерго	0
ТЕЦ	0
Харківська ТЕЦ-5	0
Київська ТЕЦ-5	0
Київська ТЕЦ-6	0
ВСЬОГО	3

ДАТА: 30.08.2021
ЧАС: 15:16

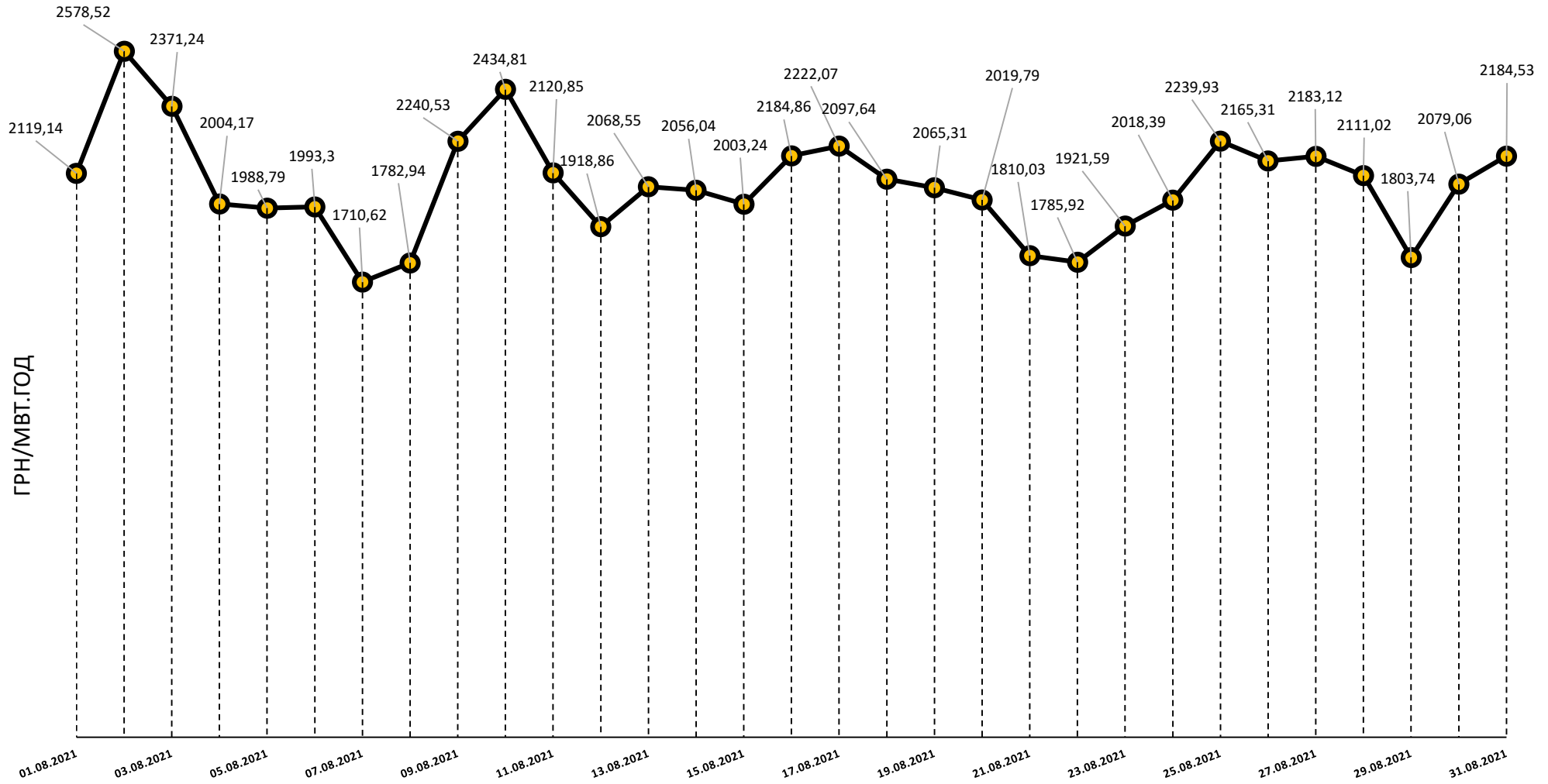
ВУГІЛЛЯ (СТАНОМ НА 30.08.2021)

Номінальна місткість складу	Запаси вугілля на складах ТЕС (тис.т.)						Накопичення/використання вугілля на/з складів ТЕС (тис.т.)			
	01.09.2020	01.01.2021	01.07.2021	01.08.2021	29.08.2021	30.08.2021	за добу	з початку місяця	з початку року	відхилення від 01.09.2020
	1	2	3	4	5	6	6-5	6-4	6-2	6-1
4 334	2 808	786	1 288	822	723	720	-3	-102	-66	-2 088

Спалено вугілля на
ТЕС ГК за 29.08.2021

39,1 тис.т.

СЕРЕДНЬОЗВАЖЕНІ ЦІНИ РДН ПО ОЕС УКРАЇНИ ЗА СЕРПЕНЬ 2021



* дані з сайту ДП «Оператор ринку»