

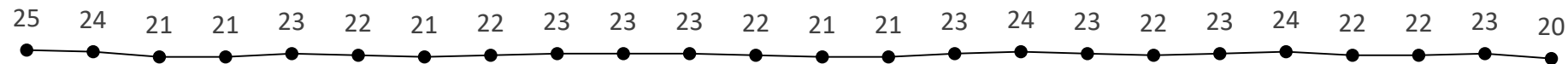


# ОГЛЯД ЕНЕРГЕТИЧНОЇ ГАЛУЗІ УКРАЇНИ

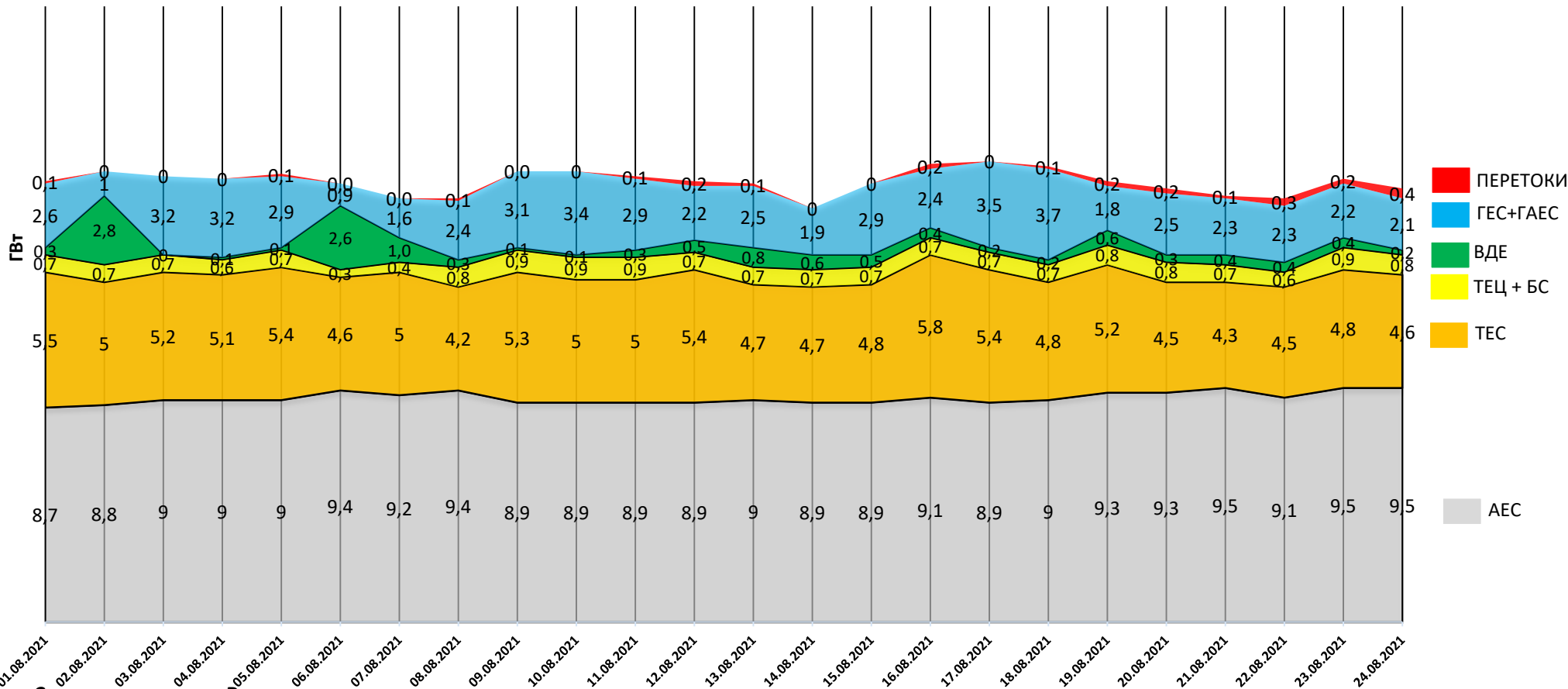
25.08.2021

# НАВАНТАЖЕННЯ НА ВЕЧІРНІЙ МАКСИМУМ

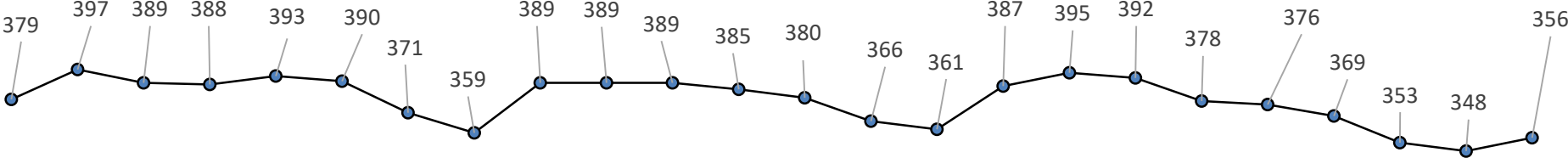
Середня температура, °C



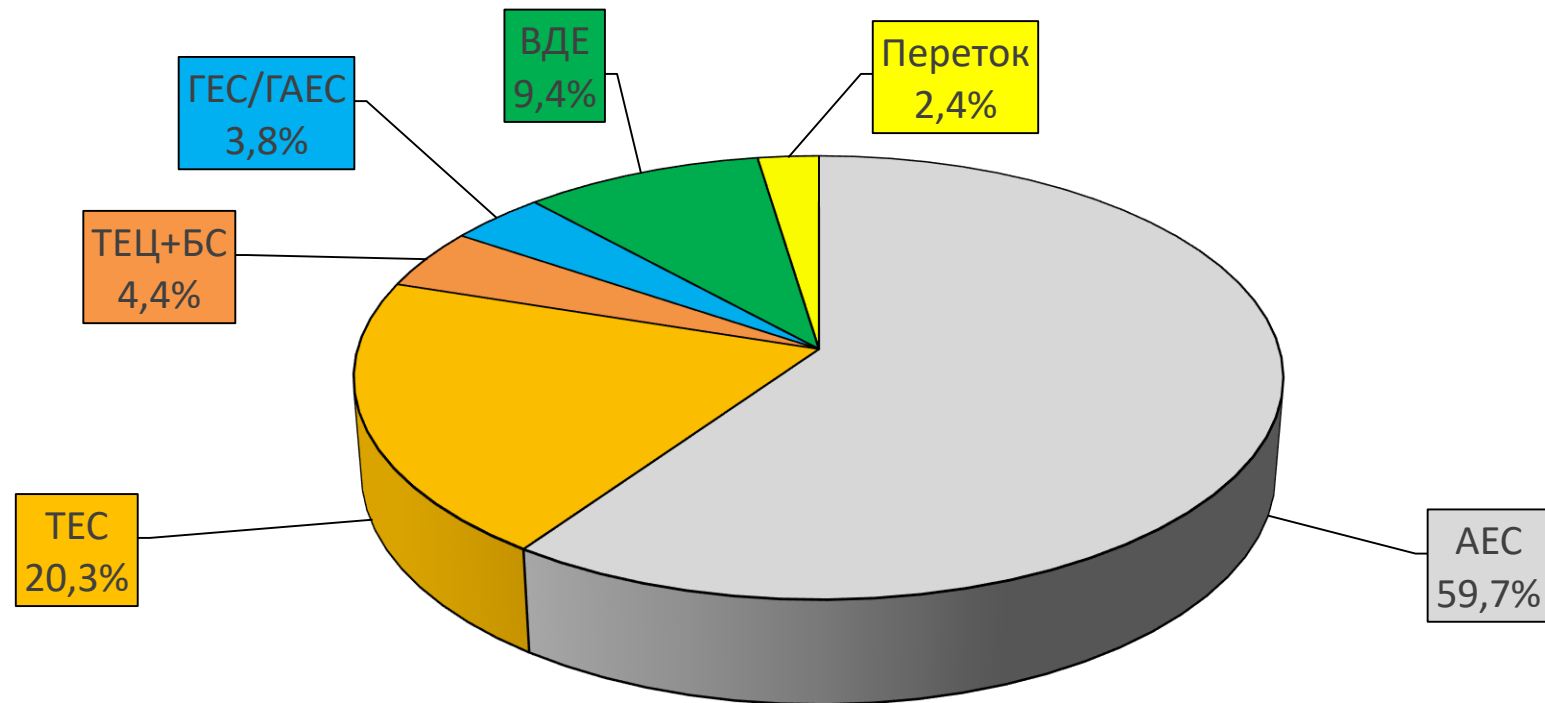
17,8 18,3 18,1 18,0 18,2 17,8 17,2 17,2 18,3 18,3 18,1 17,9 17,8 16,8 17,8 18,6 18,7 18,5 17,9 17,6 17,3 17,2 18,0 17,6



Споживання, млн кВтг



# БАЛАНС ОЕС УКРАЇНИ (СТАНОМ НА 24.08.2021)



| Генерація       | (млн кВтг)   | %          |
|-----------------|--------------|------------|
| <b>ПОКРИТТЯ</b> | <b>381,4</b> | <b>100</b> |
| АЕС             | 227,8        | 59,7       |
| ТЕС             | 77,3         | 20,3       |
| ТЕЦ + БС        | 16,7         | 4,4        |
| ГЕС/ГАЕС        | 14,3         | 3,8        |
| ВДЕ             | 36,0         | 9,4        |
| Переток         | 9,3          | 2,4        |

# СТАН БЛОКІВ ТЕС, ТЕЦ ТА АЕС СТАНОМ НА 25.08.2021 (12:39)

| Генерація    | Енергетичне об'єднання | Станція             | Залишки вугілля (тис.т.) |            |            | Сумарне навантаження (МВт) | ЕНЕРГОБЛОКИ |     |      |      |     |     |     |     |     |     |    |    |     |    |    |
|--------------|------------------------|---------------------|--------------------------|------------|------------|----------------------------|-------------|-----|------|------|-----|-----|-----|-----|-----|-----|----|----|-----|----|----|
|              |                        |                     | Марка А                  | Марка Г    | ВСЬОГО     |                            | 1           | 2   | 3    | 4    | 5   | 6   | 7   | 8   | 9   | 10  | 11 | 12 | 13  | 14 | 15 |
| АЕС          |                        | Запорізька АЕС      |                          |            |            | 3 687                      | 938         | 983 | 978  | 0    | 0   | 788 |     |     |     |     |    |    |     |    |    |
|              |                        | Южно-Українська АЕС |                          |            |            | 1 602                      | 0           | 978 | 624  |      |     |     |     |     |     |     |    |    |     |    |    |
|              |                        | Рівненська АЕС      |                          |            |            | 2 661                      | 430         | 205 | 1008 | 1018 |     |     |     |     |     |     |    |    |     |    |    |
|              |                        | Хмельницька АЕС     |                          |            |            | 1 550                      | 565         | 985 |      |      |     |     |     |     |     |     |    |    |     |    |    |
| ТЕС          | Західенерго            | Бурштинська ТЕС     |                          | 81         | 81         | 930                        | 100         | 0   | 0    | 0    | 151 | 110 | 160 | 134 | 130 | 145 | 0  | 0  |     |    |    |
|              |                        | Добротвірська ТЕС   |                          | 30         | 30         | 173                        |             |     |      |      | 69  | 0   | 104 | 0   |     |     |    |    |     |    |    |
|              |                        | Ладизинська ТЕС     |                          | 44         | 44         | 179                        | 179         | 0   | 0    | 0    | 0   | 0   |     |     |     |     |    |    |     |    |    |
|              | Центренерго            | Трипільська ТЕС     | 17                       | 17         | 34         | 417                        | 0           | 0   | 206  | 211  | 0   | 0   |     |     |     |     |    |    |     |    |    |
|              |                        | Зміївська ТЕС       | 43                       | 19         | 62         | 253                        | 0           | 0   | 0    | 0    | 126 | 127 | 0   | 0   | 0   | 0   |    |    |     |    |    |
|              |                        | Вуглегірська ТЕС    |                          | 39         | 39         | 393                        | 0           | 195 | 198  | 0    | 0   | 0   |     |     |     |     |    |    |     |    |    |
|              | Дніпроенерго           | Криворізька ТЕС     | 33                       | 25         | 58         | 118                        | 118         | 0   | 0    | 0    | 0   |     |     |     |     | 0   | 0  |    |     |    |    |
|              |                        | Придніпровська ТЕС  |                          | 8          | 8          | 104                        |             |     |      |      |     |     | 0   | 0   | 104 | 0   | 0  |    |     |    |    |
|              |                        | Запорізька ТЕС      |                          | 31         | 31         | 409                        | 216         | 0   | 0    | 193  | 0   |     | 0   |     |     |     |    |    |     |    |    |
|              | Східенерго             | Курахівська ТЕС     |                          | 160        | 160        | 144                        |             |     | 0    | 0    | 0   | 0   | 144 | 0   | 0   |     |    |    |     |    |    |
|              |                        | Луганська ТЕС       | 155                      |            | 155        | 178                        |             |     |      |      |     |     |     |     | 0   | 0   | 0  |    | 178 | 0  |    |
|              | Донбасенерго           | Слов'янська ТЕС     | 1                        | 48         | 49         | 0                          |             |     | 0    |      |     |     | 0   |     |     |     |    |    |     |    |    |
| ТЕЦ          |                        | Харківська ТЕЦ-5    |                          |            |            | 71                         | 71          | 0   | 0    |      |     |     |     |     |     |     |    |    |     |    |    |
|              |                        | Київська ТЕЦ-5      |                          |            |            | 52                         | 0           | 52  | 0    | 0    |     |     |     |     |     |     |    |    |     |    |    |
|              |                        | Київська ТЕЦ-6      |                          |            |            | 0                          | 0           | 0   |      |      |     |     |     |     |     |     |    |    |     |    |    |
| <b>ВЬОГО</b> |                        |                     | <b>248</b>               | <b>501</b> | <b>749</b> | <b>12 921</b>              |             |     |      |      |     |     |     |     |     |     |    |    |     |    |    |

|                   |
|-------------------|
| АВАРІЙНИЙ РЕМОТ   |
| ПОТОЧНИЙ РЕМОТ    |
| СЕРЕДНІЙ РЕМОТ    |
| КАПІТАЛЬНИЙ РЕМОТ |
| РЕКОНСТРУКЦІЯ     |
| РЕЗЕРВ            |
| КОНСЕРВАЦІЯ       |
| ОБМЕЖЕННЯ ПАЛИВА  |

| НАВАНТАЖЕННЯ (МВт) |               |
|--------------------|---------------|
| АЕС                | 9 500         |
| Запорізька         | 3 687         |
| Южно-Українська    | 1 602         |
| Рівненська         | 2 661         |
| Хмельницька        | 1 550         |
| <b>ТЕС</b>         | <b>3 298</b>  |
| Західенерго        | 1 282         |
| Центренерго        | 1 063         |
| Дніпроенерго       | 631           |
| Східенерго         | 322           |
| Донбасенерго       | 0             |
| <b>ТЕЦ</b>         | <b>123</b>    |
| Харківська ТЕЦ-5   | 71            |
| Київська ТЕЦ-5     | 52            |
| Київська ТЕЦ-6     | 0             |
| <b>ВСЬОГО</b>      | <b>12 921</b> |

| АВАРІЙНІСТЬ (шт.) |          |
|-------------------|----------|
| АЕС               | 0        |
| Запорізька        | 0        |
| Южно-Українська   | 0        |
| Рівненська        | 0        |
| Хмельницька       | 0        |
| <b>ТЕС</b>        | <b>5</b> |
| Західенерго       | 2        |
| Центренерго       | 1        |
| Дніпроенерго      | 1        |
| Східенерго        | 1        |
| Донбасенерго      | 0        |
| <b>ТЕЦ</b>        | <b>0</b> |
| Харківська ТЕЦ-5  | 0        |
| Київська ТЕЦ-5    | 0        |
| Київська ТЕЦ-6    | 0        |
| <b>ВСЬОГО</b>     | <b>5</b> |

ДАТА: 25.08.2021  
ЧАС: 12:39

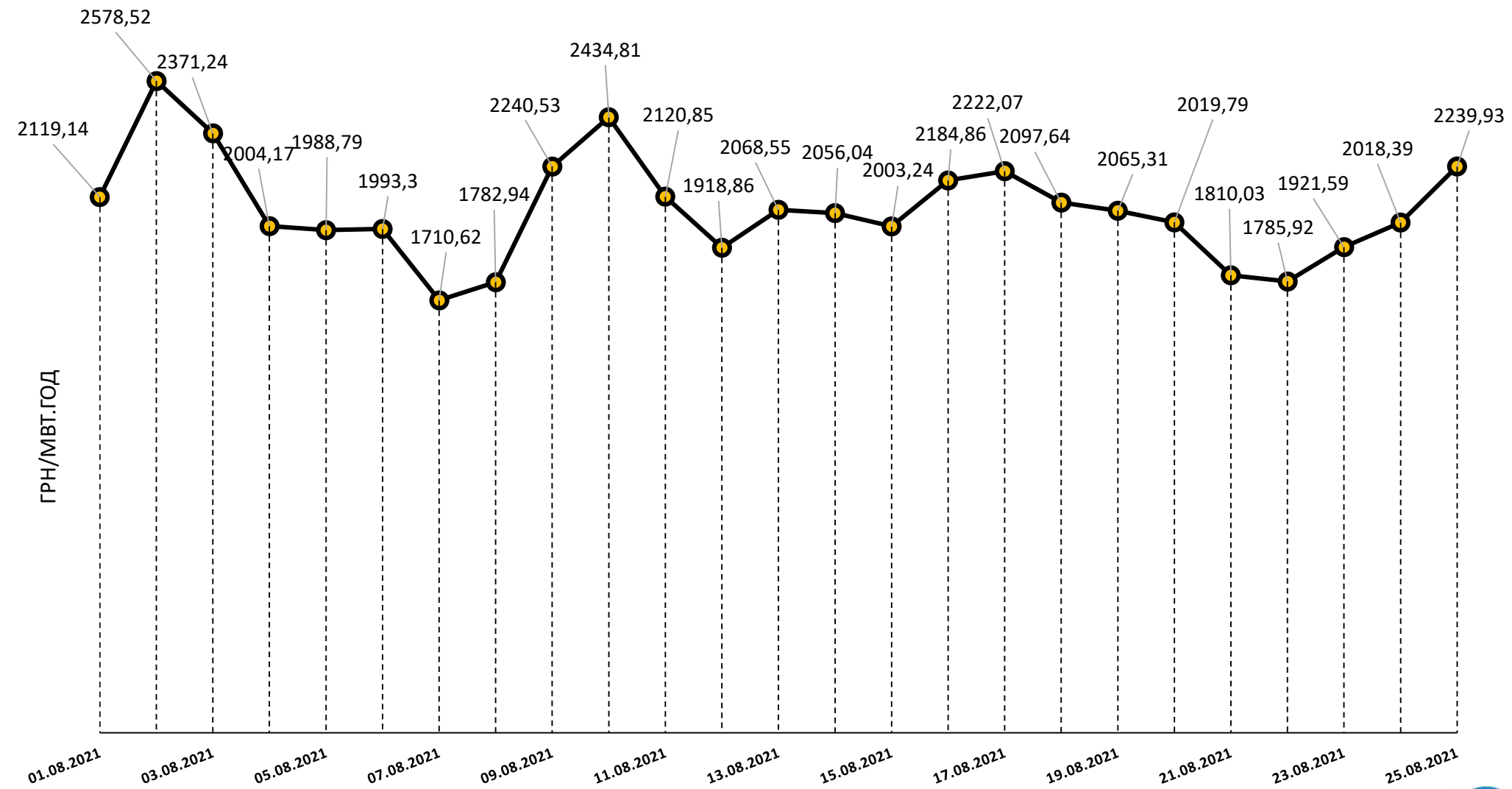
# ВУГІЛЛЯ (СТАНОМ НА 25.08.2021)

| Номінальна місткість складу | Запаси вугілля на складах ТЕС (тис.т.) |            |            |            |            |            | Накопичення/використання вугілля на/з складів ТЕС (тис.т.) |                  |                |                           |
|-----------------------------|--|------------|------------|------------|------------|------------|--|------------------|----------------|---------------------------|
|                             | 01.09.2020                             | 01.01.2021 | 01.07.2021 | 01.08.2021 | 24.08.2021 | 25.08.2021 | за добу  | з початку місяця | з початку року | відхилення від 01.09.2020 |
|                             | 1                                      | 2          | 3          | 4          | 5          | 6          | 6-5  | 6-4              | 6-2            | 6-1                       |
| 4 334                       | 2 808                                  | 786        | 1 288      | 822        | 738        | 749        | 11   | -72              | -36            | -2 059                    |

Спалено вугілля на  
ТЕС ГК за 24.08.2021

**40,6 тис.т.**

# СЕРЕДНЬОЗВАЖЕНІ ЦІНИ РДН ПО ОЕС УКРАЇНИ ЗА СЕРПЕНЬ 2021



\* дані з сайту ДП «Оператор ринку»