



ОГЛЯД ЕНЕРГЕТИЧНОЇ ГАЛУЗІ УКРАЇНИ

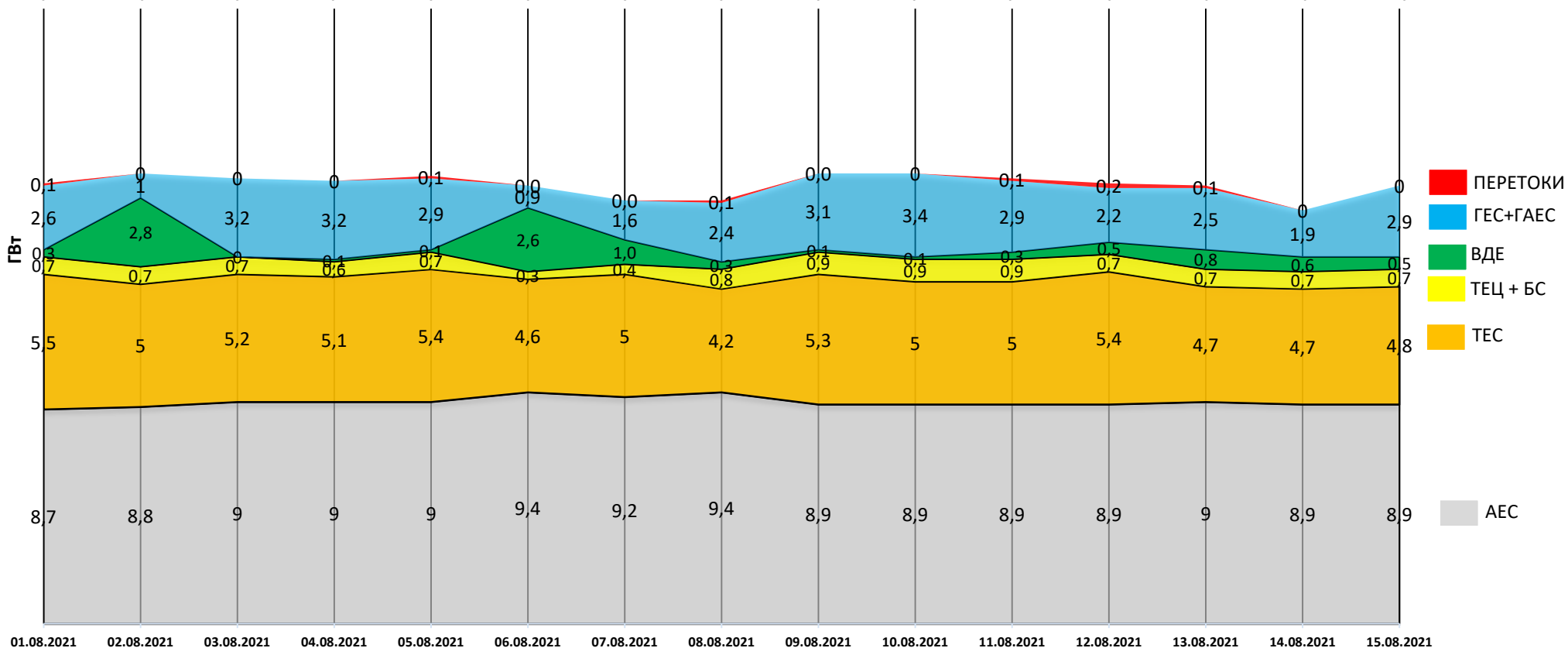
16.08.2021

НАВАНТАЖЕННЯ НА ВЕЧІРНІЙ МАКСИМУМ

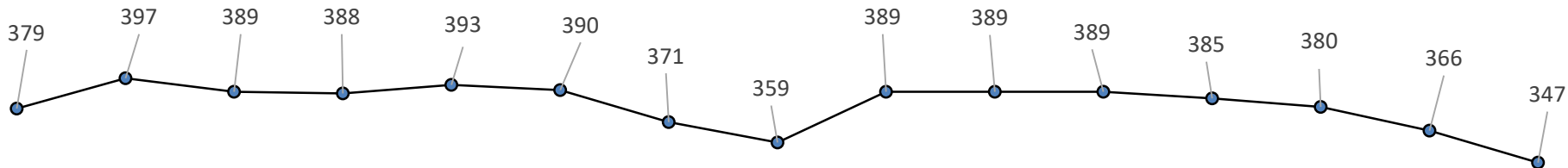
Середня температура, °C



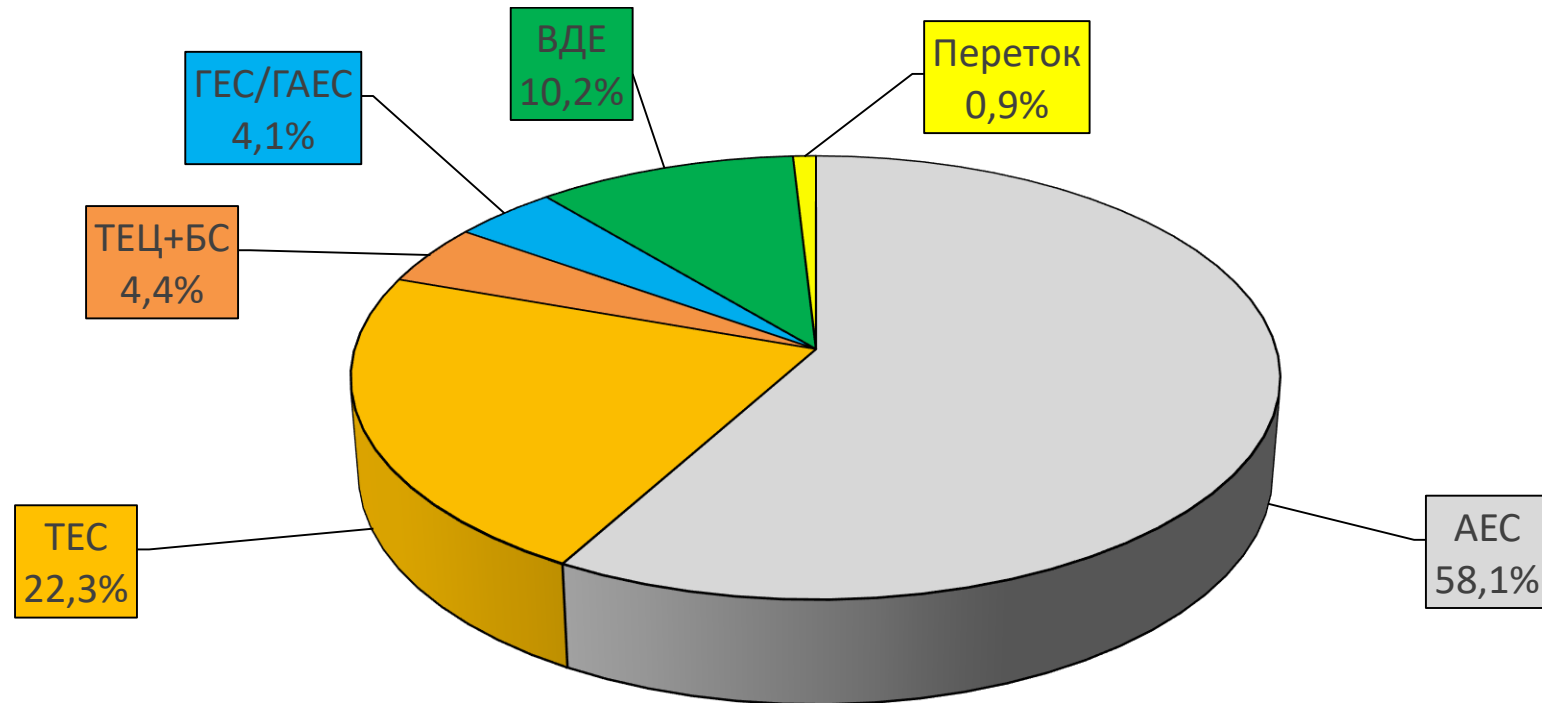
17,8 18,3 18,1 18,0 18,2 17,8 17,2 17,2 18,3 18,3 18,1 17,9 17,8 16,8 17,8



Споживання, млн кВтг



БАЛАНС ОЕС УКРАЇНИ (СТАНОМ НА 15.08.2021)



Генерація	(млн кВтг)	%
ПОКРИТТЯ	367,7	100
АЕС	213,8	58,1
ТЕС	82,0	22,3
ТЕЦ + БС	16,1	4,4
ГЕС/ГАЕС	15,0	4,1
ВДЕ	37,4	10,2
Переток	3,4	0,9

СТАН БЛОКІВ ТЕС, ТЕЦ ТА АЕС СТАНОМ НА 16.08.2021 (12:41)

Генерація	Енергетичне об'єднання	Станція	Залишки вугілля (тис.т.)			Сумарне навантаження (МВт)	ЕНЕРГОБЛОКИ														
			Марка А	Марка Г	ВСЬОГО		1	2	3	4	5	6	7	8	9	10	11	12	13	14	15
АЕС		Запорізька АЕС				3 882	933	983	983	983	0	0									
		Южно-Українська АЕС				1 836	0	968	868												
		Рівненська АЕС				2 242	286	155	828	973											
		Хмельницька АЕС				975	0	975													
ТЕС	Західенерго	Бурштинська ТЕС		95	95	657	0	0	0	0	0	116	110	96	104	109	0	122			
		Добротвірська ТЕС		17	17	177					0	71	106	0							
		Ладизинська ТЕС		31	31	169	0	169	0	0	0	0	0	0							
	Центренерго	Трипільська ТЕС	17	44	61	306	0	0	211	95	0	0									
		Зміївська ТЕС	48	25	73	295	0	0	0	0	142	153	0	0	0	0					
		Вуглегірська ТЕС		58	58	522	0	261	0	261	0	0	0								
	Дніпроенерго	Криворізька ТЕС	36	24	60	126	126	0	0	0	0					0					
		Придніпровська ТЕС		2	2	103							0	0	103	0	0				
	Східенерго	Запорізька ТЕС		21	21	563	190	188	0	185	0		0								
		Курахівська ТЕС		143	143	282			124	0	0	0	158	0	0						
		Луганська ТЕС	157		157	158								0	0	0			158	0	0
	Донбасенерго	Слов'янська ТЕС	16	30	45	291			0				291								
ТЕЦ		Харківська ТЕЦ-5				0	0	0	0												
		Київська ТЕЦ-5				100	0	100	0	0											
		Київська ТЕЦ-6				0	0	0													
ВЬОГО			273	490	763	12 684															

АВАРИЙНИЙ РЕМОНТ
ПОТОЧНИЙ РЕМОНТ
СЕРЕДНІЙ РЕМОНТ
КАПІТАЛЬНИЙ РЕМОНТ
РЕКОНСТРУКЦІЯ
РЕЗЕРВ
КОНСЕРВАЦІЯ
ОБМЕЖЕННЯ ПАЛИВА

НАВАНТАЖЕННЯ (МВт)	
АЕС	8 935
Запорізька	3 882
Южно-Українська	1 836
Рівненська	2 242
Хмельницька	975
ТЕС	3 649
Західенерго	1 003
Центренерго	1 123
Дніпроенерго	792
Східенерго	440
Донбасенерго	291
ТЕЦ	100
Харківська ТЕЦ-5	0
Київська ТЕЦ-5	100
Київська ТЕЦ-6	0
ВСЬОГО	12 684

АВАРИЙНІСТЬ (шт.)	
АЕС	0
Запорізька	0
Южно-Українська	0
Рівненська	0
Хмельницька	0
ТЕС	2
Західенерго	2
Центренерго	0
Дніпроенерго	0
Східенерго	0
Донбасенерго	0
ТЕЦ	0
Харківська ТЕЦ-5	0
Київська ТЕЦ-5	0
Київська ТЕЦ-6	0
ВСЬОГО	2

ДАТА: 16.08.2021
ЧАС: 12:41

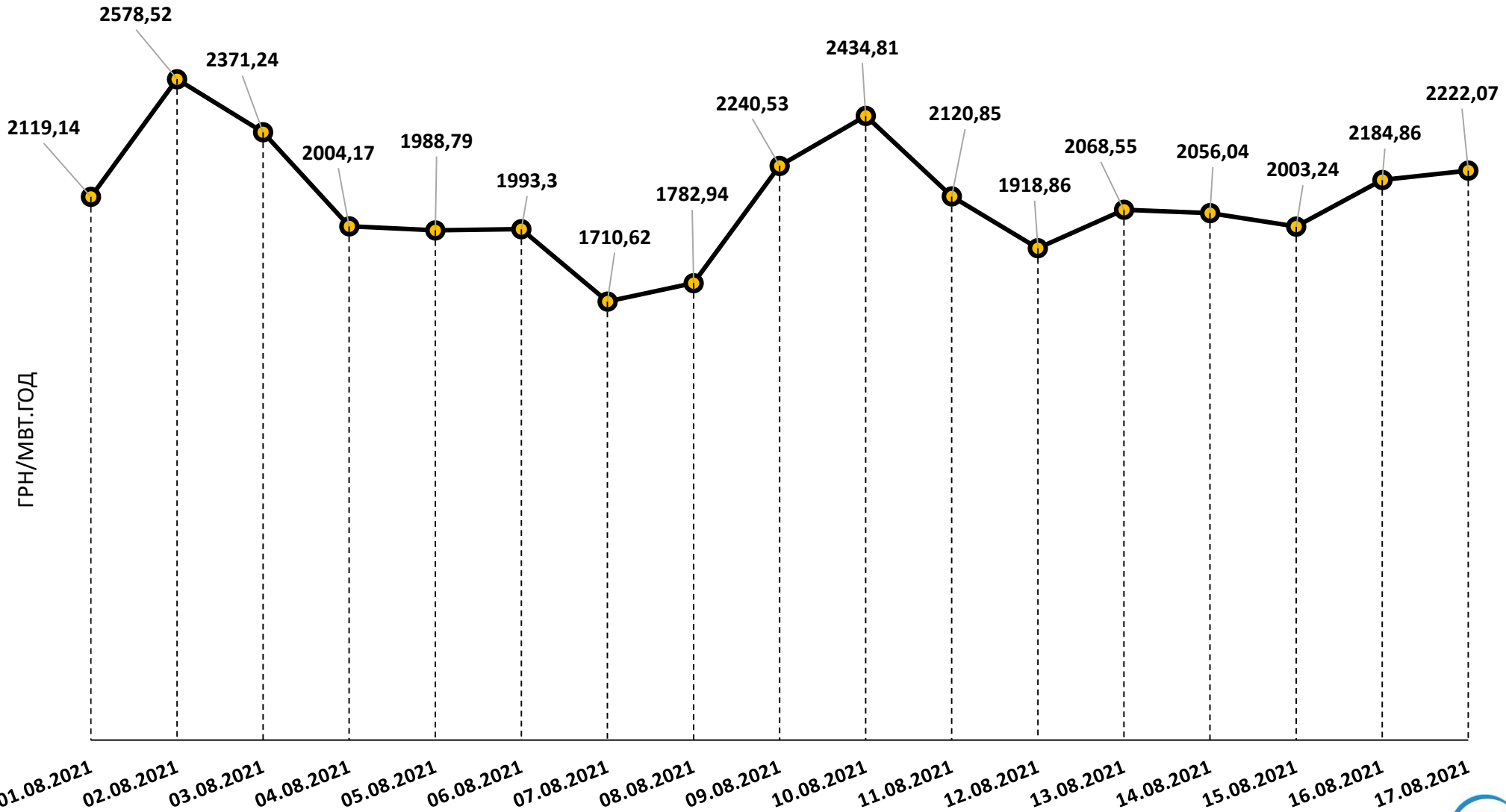
ВУГІЛЛЯ (СТАНОМ НА 16.08.2021)

Номінальна місткість складу	Запаси вугілля на складах ТЕС (тис.т.)						Накопичення/використання вугілля на/з складів ТЕС (тис.т.)			
	01.09.2020	01.01.2021	01.07.2021	01.08.2021	15.08.2021	16.08.2021	за добу	з початку місяця	з початку року	відхилення від 01.09.2020
	1	2	3	4	5	6	6-5	6-4	6-2	6-1
4 334	2 808	786	1 288	822	747	763	16	-59	-23	-2 045

Спалено вугілля на
ТЕС ГК за 15.08.2021

43,6 тис.т.

СЕРЕДНЬОЗВАЖЕНІ ЦІНИ РДН ПО ОЕС УКРАЇНИ ЗА СЕРПЕНЬ 2021



* дані з сайту ДП «Оператор ринку»