



# ОГЛЯД ЕНЕРГЕТИЧНОЇ ГАЛУЗІ УКРАЇНИ

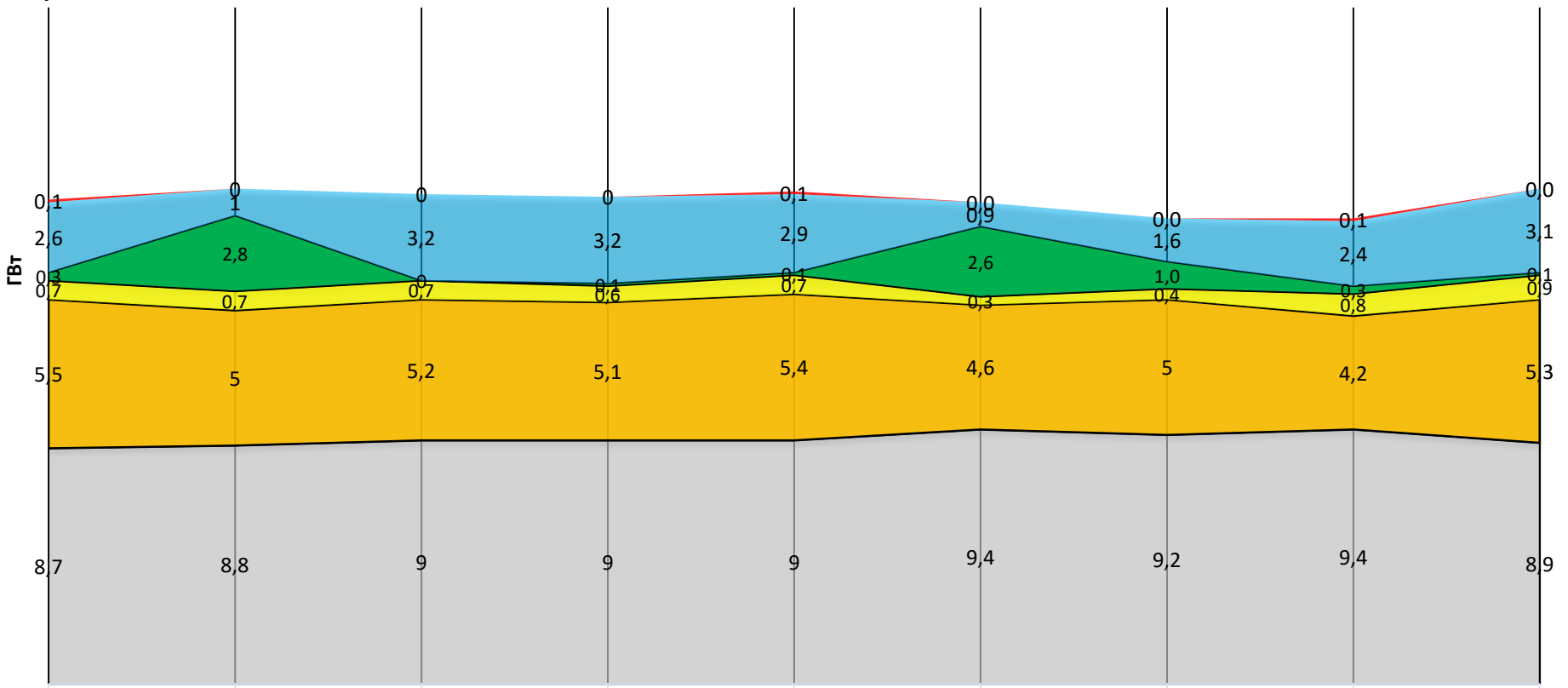
10.08.2021

# НАВАНТАЖЕННЯ НА ВЕЧІРНІЙ МАКСИМУМ

Середня температура, °C

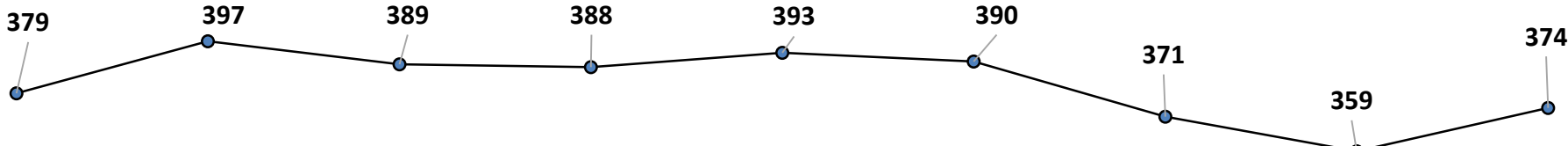


17,8 18,3 18,1 18,0 18,2 17,8 17,2 17,2 18,3

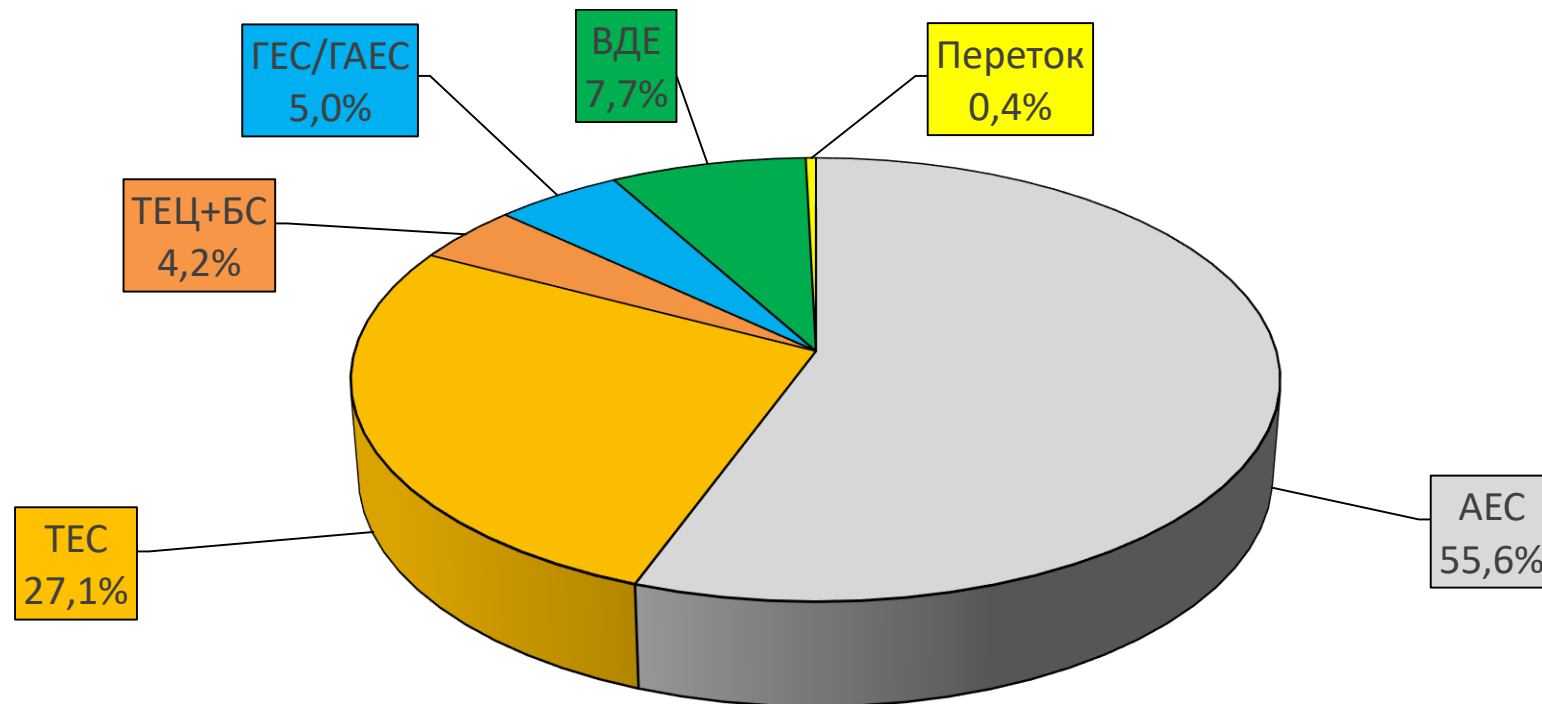


- ПЕРЕТОКИ
- ГЕС+ГАЕС
- ВДЕ
- ТЕЦ + БС
- ТЕС
- АЕС

Споживання, млн кВтг



# БАЛАНС ОЕС УКРАЇНИ (СТАНОМ НА 10.08.2021)



Генерація	(млн кВтг)	%
<b>ПОКРИТТЯ</b>	<b>388,6</b>	<b>100</b>
АЕС	216,1	55,6
ТЕС	105,4	27,1
ТЕЦ + БС	16,4	4,2
ГЕС/ГАЕС	19,4	5
ВДЕ	29,7	7,7
Переток	1,6	0,4

# СТАН БЛОКІВ ТЕС, ТЕЦ ТА АЕС СТАНОМ НА 10.08.2021 (12:06)

Генерація	Енергетичне об'єднання	Станція	Залишки вугілля (тис.т.)			Сумарне навантаження (МВт)	ЕНЕРГОБЛОКИ															
			Марка А	Марка Г	ВСЬОГО		1	2	3	4	5	6	7	8	9	10	11	12	13	14	15	
АЕС		Запорізька АЕС				3 817	893	973	973	978	0	0										
		Южно-Українська АЕС				1 581	0	928	653													
		Рівненська АЕС				2 463	419	213	833	998												
		Хмельницька АЕС				980	0	980														
ТЕС	Західенерго	Бурштинська ТЕС		74	74	502	0	0	0	0	0	0	131	0	99	139	0	133				
		Добровірівська ТЕС		10	10	177					0	71	106	0								
		Ладжижинська ТЕС		33	33	380	189	0	191	0	0	0										
	Центренерго	Трипільська ТЕС	17	61	77	419	0	0	203	216	0	0										
		Зміївська ТЕС	42	31	73	276	0	0	0	0	135	141	0	0	0	0						
		Вуглегірська ТЕС		65	65	474	0	0	238	236	0	0	0									
	Дніпроенерго	Криворізька ТЕС	38	15	53	95	0	0	95	0	0											
		Придніпровська ТЕС		7	7	104								0	0	104	0	0				
	Східенерго	Запорізька ТЕС		22	22	426	0	224	202	0	0		0									
		Курахівська ТЕС		143	143	669			125	0	136	138	133	0	137							
	Донбасенерго	Луганська ТЕС	150		150	292									0	0	0			147	0	145
		Слов'янська ТЕС	16	37	53	0			0				0									
ТЕЦ		Харківська ТЕЦ-5				54	54	0	0													
		Київська ТЕЦ-5				53	0	53	0	0												
		Київська ТЕЦ-6				0	0	0														
<b>ВЬОГО</b>			<b>262</b>	<b>498</b>	<b>760</b>	<b>12 762</b>																

АВАРІЙНИЙ РЕМОНТ
ПОТОЧНИЙ РЕМОНТ
СЕРЕДНІЙ РЕМОНТ
КАПІТАЛЬНИЙ РЕМОНТ
РЕКОНСТРУКЦІЯ
РЕЗЕРВ
КОНСЕРВАЦІЯ
ОБМЕЖЕННЯ ПАЛИВА

НАВАНТАЖЕННЯ (МВт)	
АЕС	8 841
Запорізька	3 817
Южно-Українська	1 581
Рівненська	2 463
Хмельницька	980
<b>ТЕС</b>	<b>3 814</b>
Західенерго	1 059
Центренерго	1 169
Дніпроенерго	625
Східенерго	961
Донбасенерго	0
<b>ТЕЦ</b>	<b>107</b>
Харківська ТЕЦ-5	54
Київська ТЕЦ-5	53
Київська ТЕЦ-6	0
<b>ВСЬОГО</b>	<b>12 762</b>

АВАРІЙНІСТЬ (шт.)	
АЕС	0
Запорізька	0
Южно-Українська	0
Рівненська	0
Хмельницька	0
<b>ТЕС</b>	<b>11</b>
Західенерго	4
Центренерго	0
Дніпроенерго	5
Східенерго	1
Донбасенерго	1
<b>ТЕЦ</b>	<b>0</b>
Харківська ТЕЦ-5	0
Київська ТЕЦ-5	0
Київська ТЕЦ-6	0
<b>ВСЬОГО</b>	<b>11</b>

ДАТА: 10.08.2021  
ЧАС: 12:06

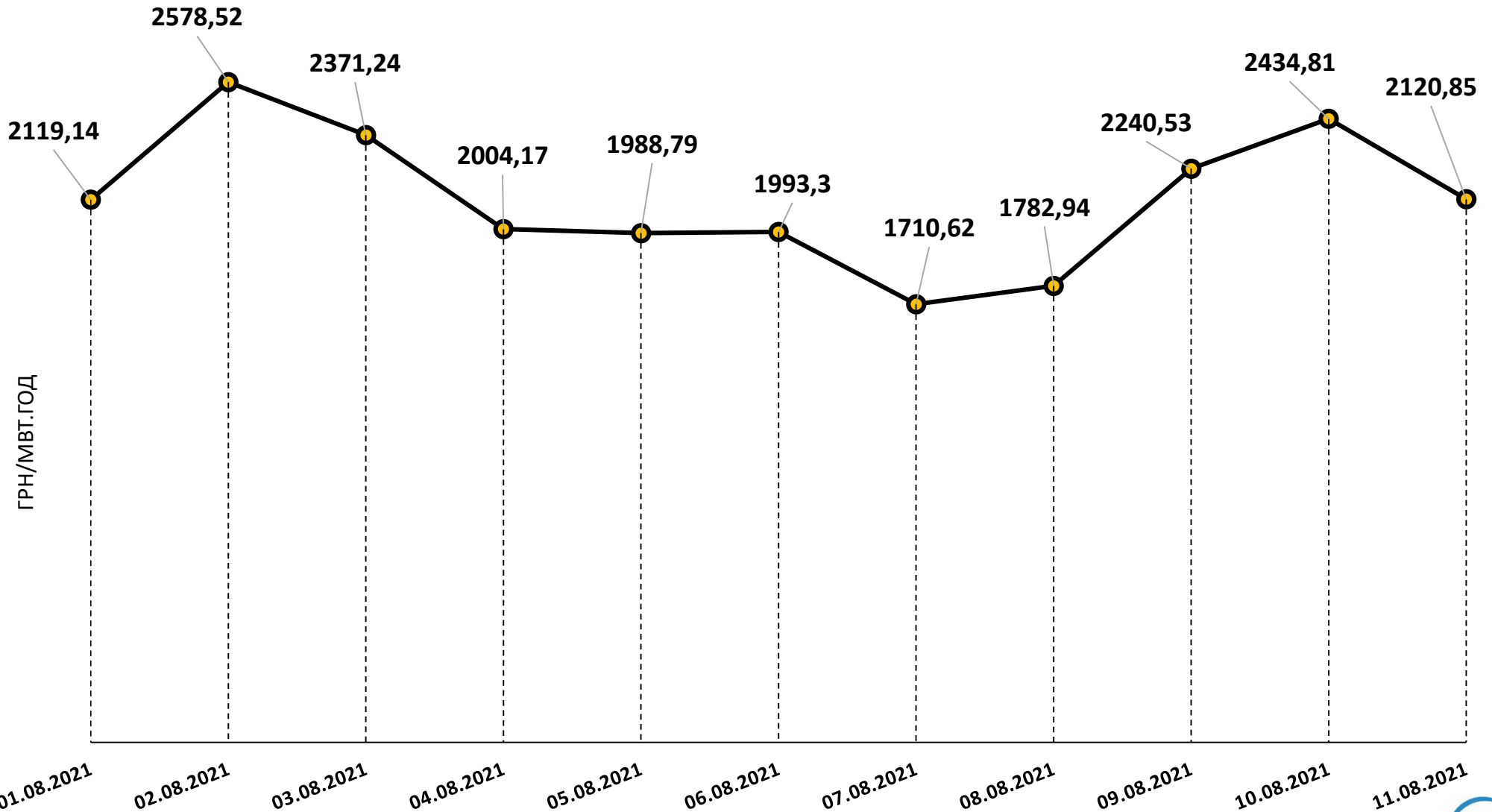
# ВУГІЛЛЯ (СТАНОМ НА 10.08.2021)

Номінальна місткість складу	Запаси вугілля на складах ТЕС (тис.т.)						Накопичення/використання вугілля на/з складів ТЕС (тис.т.)			
	01.09.2020	01.01.2021	01.07.2021	01.08.2021	09.08.2021	10.08.2021	за добу	з початку місяця	з початку року	відхилення від 01.09.2020
	1	2	3	4	5	6	6-5	6-4	6-2	6-1
4 334	2 808	786	1 288	822	782	760	-22	-62	-26	-2 048

Спалено вугілля на  
ТЕС ГК за 09.08.2021

**54,6 тис.т.**

# СЕРЕДНЬОЗВАЖЕНІ ЦІНИ РДН ПО ОЕС УКРАЇНИ ЗА СЕРПЕНЬ 2021



\* дані з сайту ДП «Оператор ринку»