

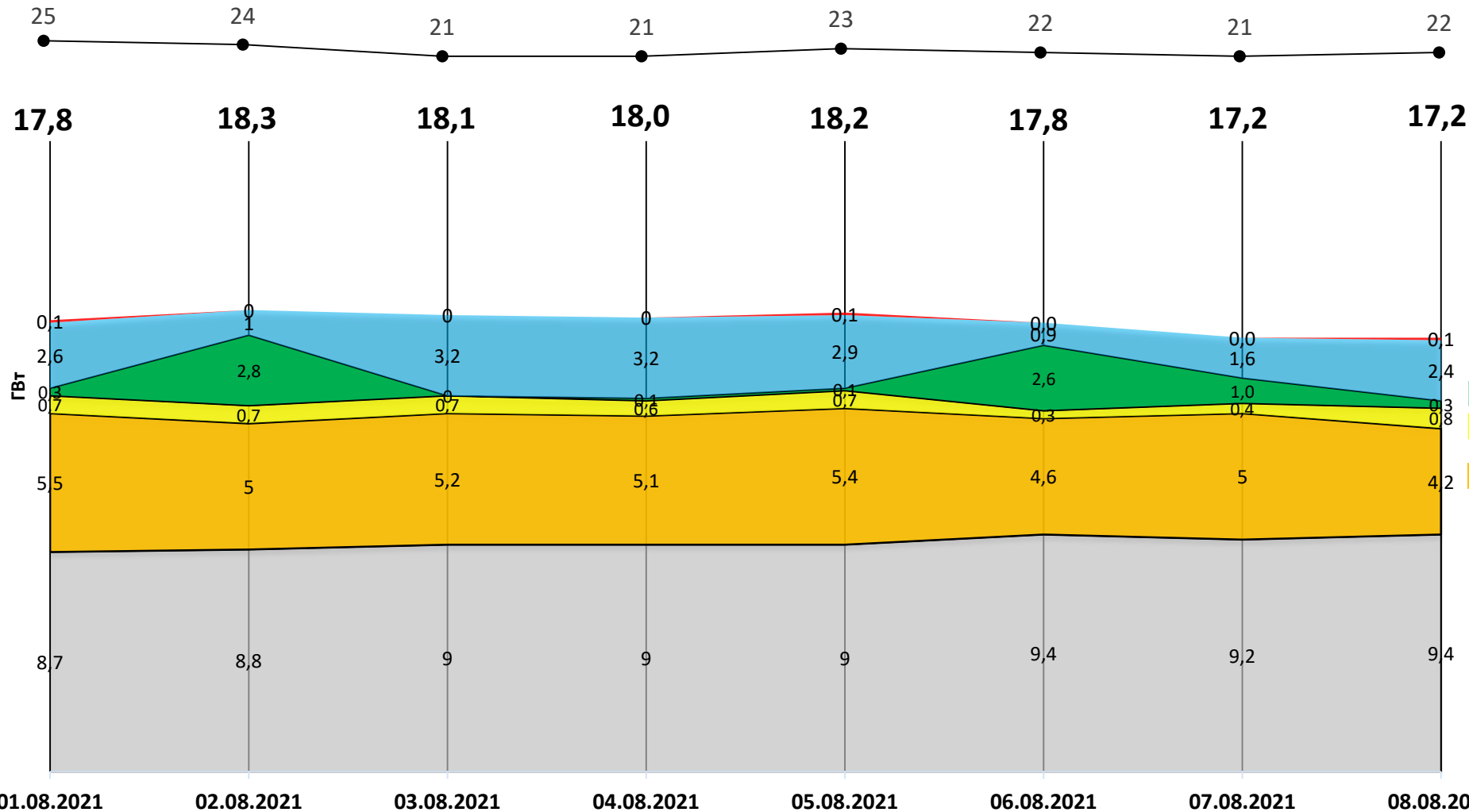


ОГЛЯД ЕНЕРГЕТИЧНОЇ ГАЛУЗІ УКРАЇНИ

09.08.2021

НАВАНТАЖЕННЯ НА ВЕЧІРНІЙ МАКСИМУМ

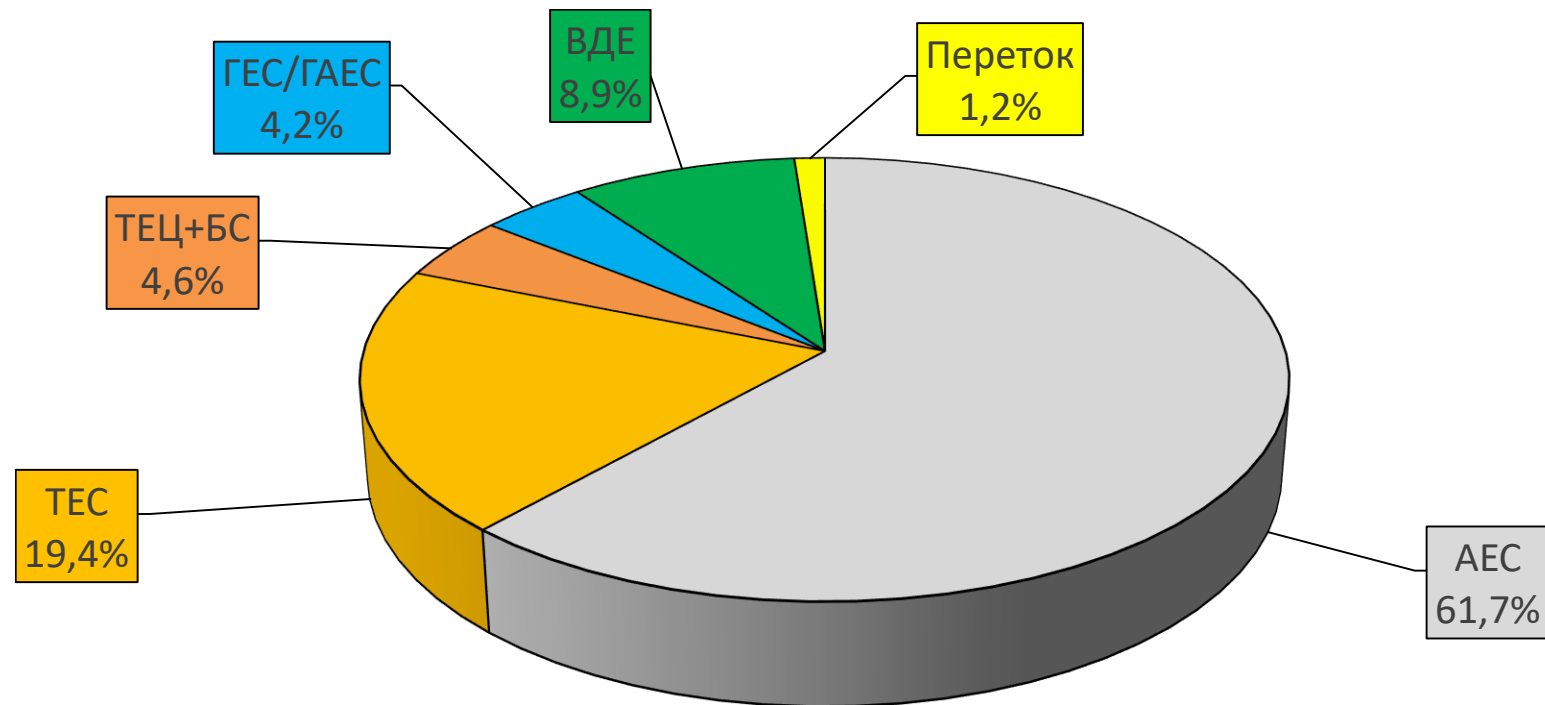
Середня температура, °C



Споживання, млн кВтг



БАЛАНС ОЕС УКРАЇНИ (СТАНОМ НА 09.08.2021)



Генерація	(млн кВтг)	%
ПОКРИТТЯ	360,8	100
АЕС	222,6	61,7
ТЕС	70,0	19,4
ТЕЦ + БС	16,5	4,6
ГЕС/ГАЕС	15,0	4,2
ВДЕ	32,3	8,9
Переток	4,4	1,2

СТАН БЛОКІВ ТЕС, ТЕЦ ТА АЕС СТАНОМ НА 09.08.2021 (14:58)

Генерація	Енергетичне об'єднання	Станція	Залишки вугілля (тис.т.)			Сумарне навантаження (МВт)	ЕНЕРГОБЛОКИ														
			Марка А	Марка Г	ВСЬОГО		1	2	3	4	5	6	7	8	9	10	11	12	13	14	15
АЕС		Запорізька АЕС				3 852	923	968	978	983	0	0									
		Южно-Українська АЕС				1 556	0	918	638												
		Рівненська АЕС				2 462	419	222	818	1003											
		Хмельницька АЕС				980	0	980													
ТЕС	Західенерго	Бурштинська ТЕС		79	79	570	0	0	0	0	116	114	0	0	114	123	0	103			
		Добровірська ТЕС		11	11	170					0	72	98	0							
		Ладжинська ТЕС		37	37	364	0	0	211	153	0	0									
	Центренерго	Трипільська ТЕС	17	65	82	421	0	0	211	210	0	0									
		Зміївська ТЕС	43	32	75	369	127	0	0	0	121	121	0	0	0	0					
		Вуглегірська ТЕС		65	65	545	0	181	181	183	0	0	0								
	Дніпроенерго	Криворізька ТЕС	39	16	55	210	0	0	210	0	0										
		Придніпровська ТЕС		5	5	103								0	0	103	0	0			
	Східенерго	Запорізька ТЕС		26	26	420	0	231	0	189	0		0								
		Курахівська ТЕС		150	150	801			125	0	131	188	174	0	183						
		Луганська ТЕС	148		148	358									0	179	0		179	0	0
	Донбасенерго	Слов'янська ТЕС	14	36	51	0			0				0								
ТЕЦ		Харківська ТЕЦ-5				0	0	0	0												
		Київська ТЕЦ-5				53	0	53	0	0											
		Київська ТЕЦ-6				0	0	0													
ВЬОГО			261	522	782	13 234															

АВАРІЙНИЙ РЕМОНТ
ПОТОЧНИЙ РЕМОНТ
СЕРЕДНІЙ РЕМОНТ
КАПІТАЛЬНИЙ РЕМОНТ
РЕКОНСТРУКЦІЯ
РЕЗЕРВ
КОНСЕРВАЦІЯ
ОБМЕЖЕННЯ ПАЛИВА

НАВАНТАЖЕННЯ (МВт)	
АЕС	8 850
Запорізька	3 852
Южно-Українська	1 556
Рівненська	2 462
Хмельницька	980
ТЕС	4 331
Західенерго	1 104
Центренерго	1 335
Дніпроенерго	733
Східенерго	1 159
Донбасенерго	0
ТЕЦ	53
Харківська ТЕЦ-5	0
Київська ТЕЦ-5	53
Київська ТЕЦ-6	0
ВСЬОГО	13 234

АВАРІЙНІСТЬ (шт.)	
АЕС	0
Запорізька	0
Южно-Українська	0
Рівненська	0
Хмельницька	0
ТЕС	8
Західенерго	2
Центренерго	0
Дніпроенерго	4
Східенерго	1
Донбасенерго	1
ТЕЦ	0
Харківська ТЕЦ-5	0
Київська ТЕЦ-5	0
Київська ТЕЦ-6	0
ВСЬОГО	8

ДАТА: 09.08.2021
ЧАС: 14:58

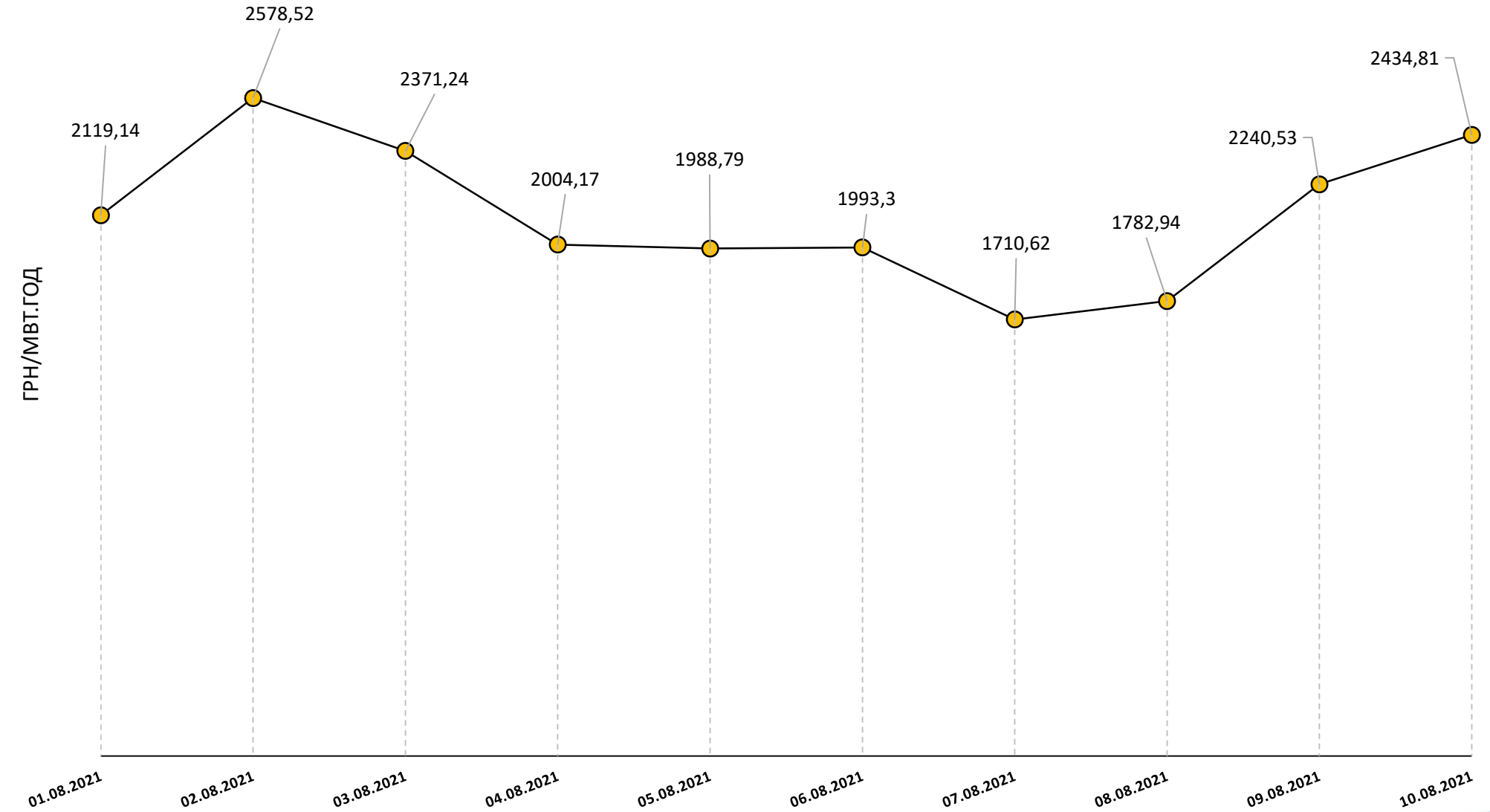
ВУГІЛЛЯ (СТАНОМ НА 09.08.2021)

Номінальна місткість складу	Запаси вугілля на складах ТЕС (тис.т.)						Накопичення/використання вугілля на/з складів ТЕС (тис.т.)			
	01.09.2020	01.01.2021	01.07.2021	01.08.2021	08.08.2021	09.08.2021	за добу	з початку місяця	з початку року	відхилення від 01.09.2020
	1	2	3	4	5	6	6-5	6-4	6-2	6-1
4 334	2 808	786	1 288	822	769	782	14	-39	-3	-2 026

Спалено вугілля на
ТЕС ГК за 08.08.2021

37,6 тис.т.

СЕРЕДНЬОЗВАЖЕНІ ЦІНИ РДН ПО ОЕС УКРАЇНИ ЗА СЕРПЕНЬ 2021



* дані з сайту ДП «Оператор ринку»