

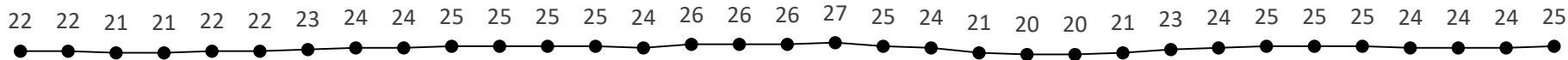


ОГЛЯД ЕНЕРГЕТИЧНОЇ ГАЛУЗІ УКРАЇНИ

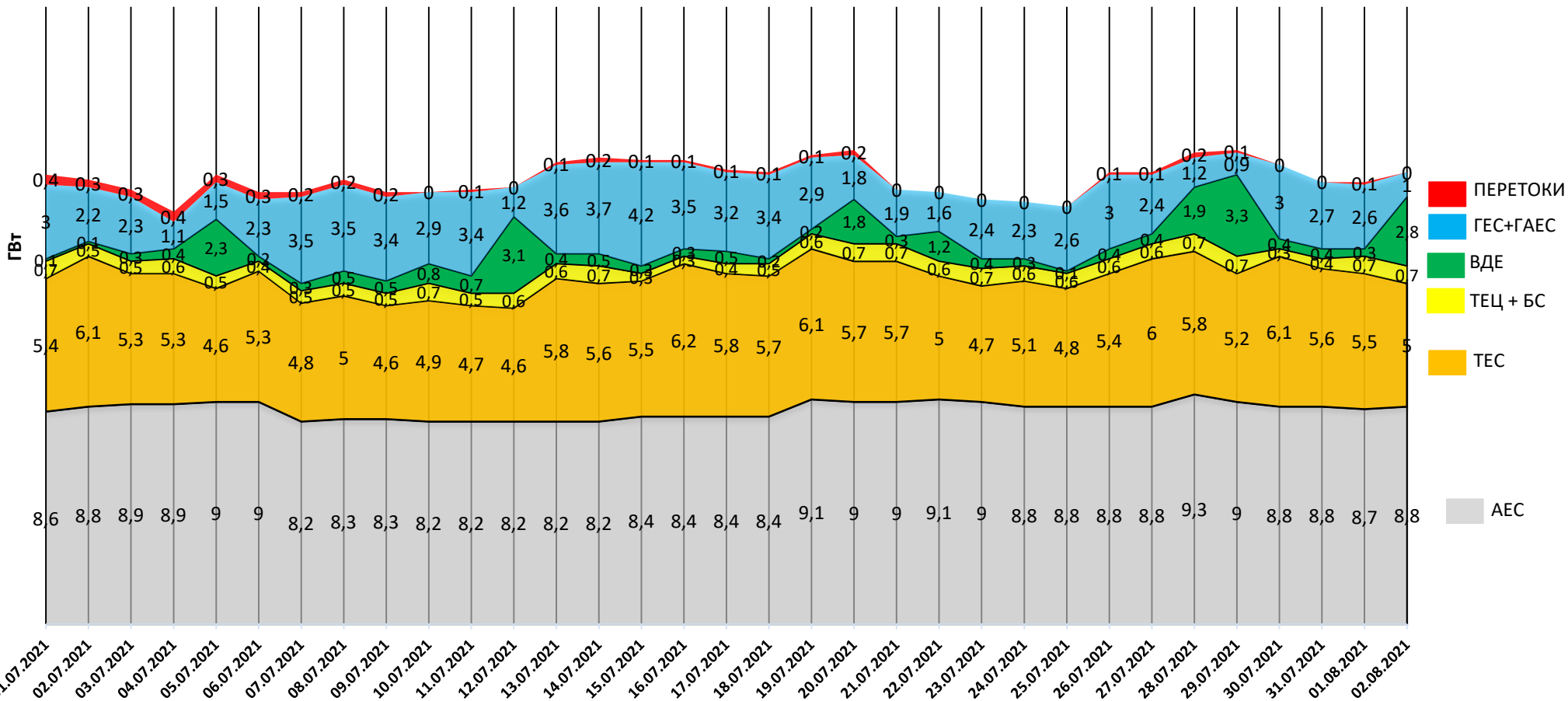
03.08.2021

НАВАНТАЖЕННЯ НА ВЕЧІРНІЙ МАКСИМУМ

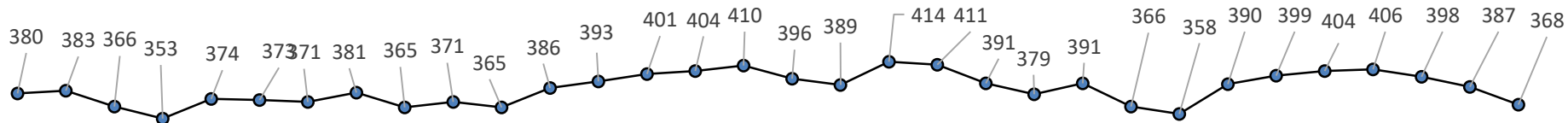
Середня температура, °C



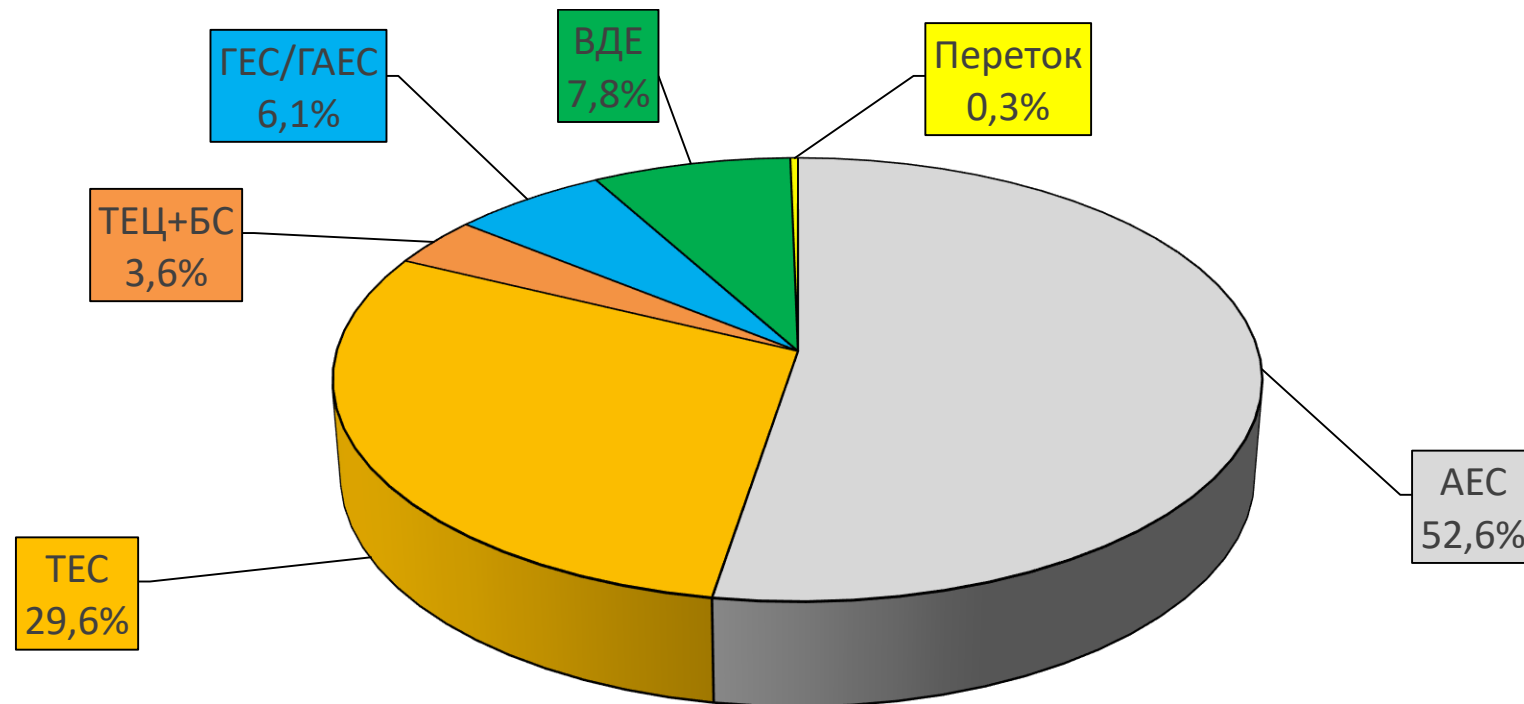
18,2 18,0 17,6 16,7 18,2 17,5 17,5 18,0 17,5 17,5 17,6 17,7 18,7 18,9 18,8 18,8 18,4 18,3 19,0 19,2 17,6 17,5 17,2 17,1 16,9 18,3 18,3 19,1 19,2 18,6 17,9 17,8 18,3



Споживання, млн кВт



БАЛАНС ОЕС УКРАЇНИ (СТАНОМ НА 02.08.2021)



Генерація	(млн кВтг)	%
ПОКРИТТЯ	401,2	100
АЕС	210,8	52,6
ТЕС	118,7	29,6
ТЕЦ + БС	14,3	3,6
ГЕС/ГАЕС	24,7	6,1
ВДЕ	31,5	7,8
Переток	1,2	0,3

СТАН БЛОКІВ ТЕС, ТЕЦ ТА АЕС СТАНОМ НА 02.08.2021 (14:09)

Генерація	Енергетичне об'єднання	Станція	Залишки вугілля (тис.т.)			Сумарне навантаження (МВт)	ЕНЕРГОБЛОКИ															
			Марка А	Марка Г	ВСЬОГО		1	2	3	4	5	6	7	8	9	10	11	12	13	14	15	
АЕС		Запорізька АЕС				3 832	928	958	968	978	0	0										
		Южно-Українська АЕС				1 527	594	933	0													
		Рівненська АЕС				2 520	424	250	838	1008												
		Хмельницька АЕС				970	0	970														
ТЕС	Західенерго	Бурштинська ТЕС		75	75	840	0	0	0	121	121	0	100	121	152	111	0	114				
		Добровірівська ТЕС		9	9	168					0	68	100	0								
		Ладжинська ТЕС		40	40	362	0	0	204	158	0	0										
	Центренерго	Трипільська ТЕС	17	77	94	427	0	0	211	216	0	0										
		Зміївська ТЕС	41	36	77	285	0	0	0	0	128	157	0	0	0	0						
		Вуглегірська ТЕС		74	74	804	0	263	268	273	0	0	0									
	Дніпроенерго	Криворізька ТЕС	43	12	54	215	0	0	215	0	0			0		0						
		Придніпровська ТЕС		4	4	127							0	0			127	0	0			
		Запорізька ТЕС		11	11	424	215	0	209	0	0		0									
	Східенерго	Курахівська ТЕС		177	177	932			123	0	148	168	166	163	164							
		Луганська ТЕС	139		139	307									0	153	0			154	0	0
	Донбасенерго	Слов'янська ТЕС	12	36	48	0			0				0									
ТЕЦ		Харківська ТЕЦ-5				0	0	0														
		Київська ТЕЦ-5				100	0	100	0	0												
		Київська ТЕЦ-6				0	0	0														
ВЬОГО			251	550	801	13 840																

АВАРІЙНИЙ РЕМОНТ
ПОТОЧНИЙ РЕМОНТ
СЕРЕДНІЙ РЕМОНТ
КАПІТАЛЬНИЙ РЕМОНТ
РЕКОНСТРУКЦІЯ
РЕЗЕРВ
КОНСЕРВАЦІЯ
ОБМЕЖЕННЯ ПАЛИВА

НАВАНТАЖЕННЯ (МВт)	
АЕС	8 849
Запорізька	3 832
Южно-Українська	1 527
Рівненська	2 520
Хмельницька	970
ТЕС	4 891
Західенерго	1 370
Центренерго	1 516
Дніпроенерго	766
Східенерго	1 239
Донбасенерго	0
ТЕЦ	100
Харківська ТЕЦ-5	0
Київська ТЕЦ-5	100
Київська ТЕЦ-6	0
ВСЬОГО	13 840

АВАРІЙНІСТЬ (шт.)	
АЕС	0
Запорізька	0
Южно-Українська	0
Рівненська	0
Хмельницька	0
ТЕС	12
Західенерго	5
Центренерго	1
Дніпроенерго	6
Східенерго	0
Донбасенерго	0
ТЕЦ	0
Харківська ТЕЦ-5	0
Київська ТЕЦ-5	0
Київська ТЕЦ-6	0
ВСЬОГО	12

ДАТА: 03.08.2021
ЧАС: 14:14

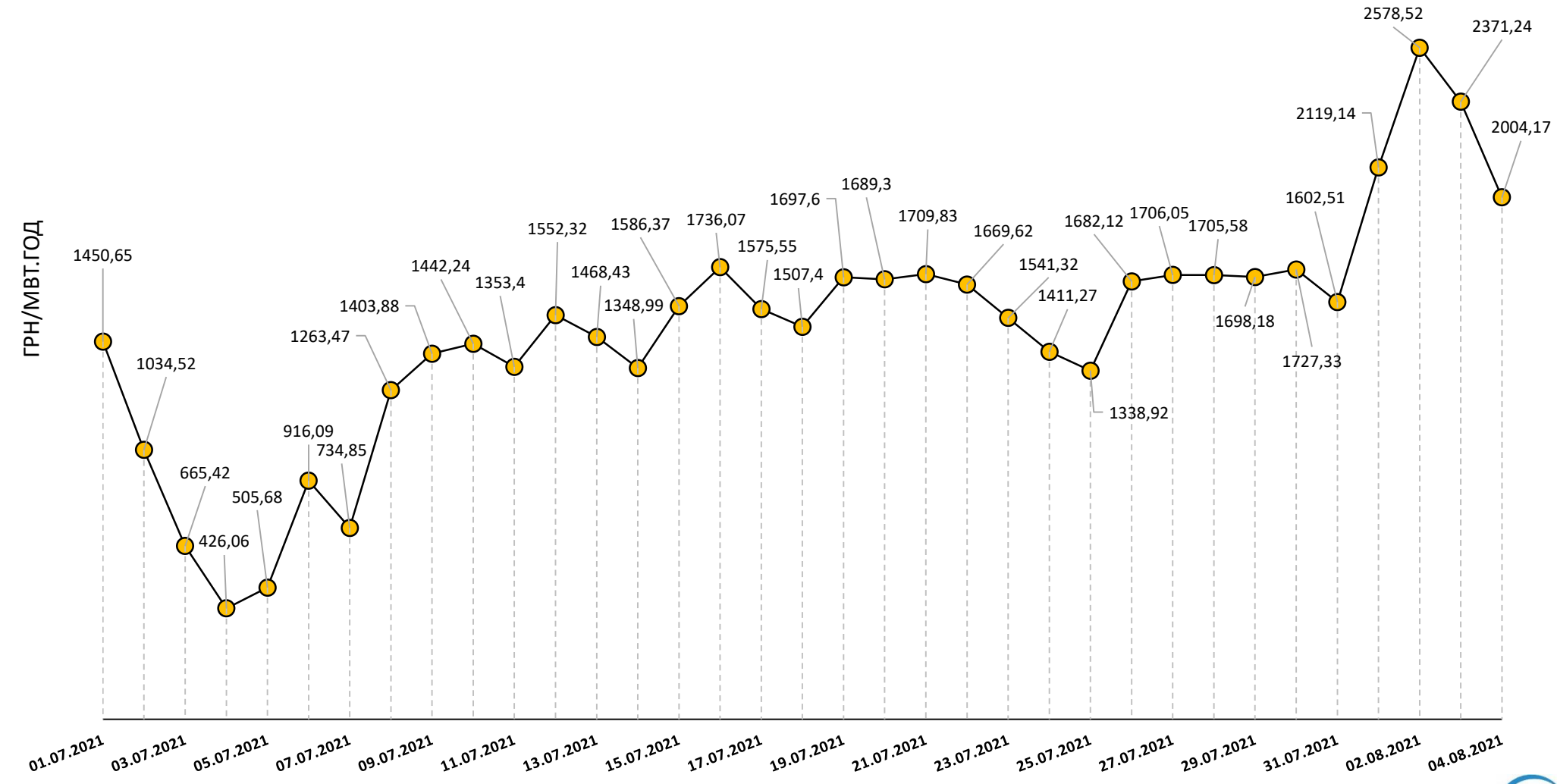
ВУГІЛЛЯ (СТАНОМ НА 03.08.2021)

Номінальна місткість складу	Запаси вугілля на складах ТЕС (тис.т.)						Накопичення/використання вугілля на/з складів ТЕС (тис.т.)			
	01.09.2020	01.01.2021	01.07.2021	01.08.2021	02.08.2021	03.08.2021	за добу	з початку місяця	з початку року	відхилення від 01.09.2020
	1	2	3	4	5	6	6-5	6-4	6-2	6-1
4 334	2 808	786	1 288	818	805	801	-4	-17	15	-2 007

Спалено вугілля на
ТЕС ГК за 02.08.2021

63,0 ТИС.Т.

СЕРЕДНЬОЗВАЖЕНІ ЦІНИ РДН ПО ОЕС УКРАЇНИ ЗА ЛИПЕНЬ-СЕРПЕНЬ 2021



* дані з сайту ДП «Оператор ринку»