

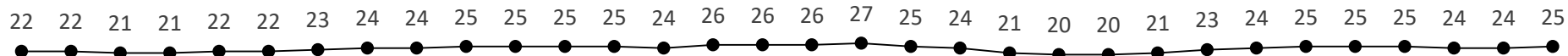


ОГЛЯД ЕНЕРГЕТИЧНОЇ ГАЛУЗІ УКРАЇНИ

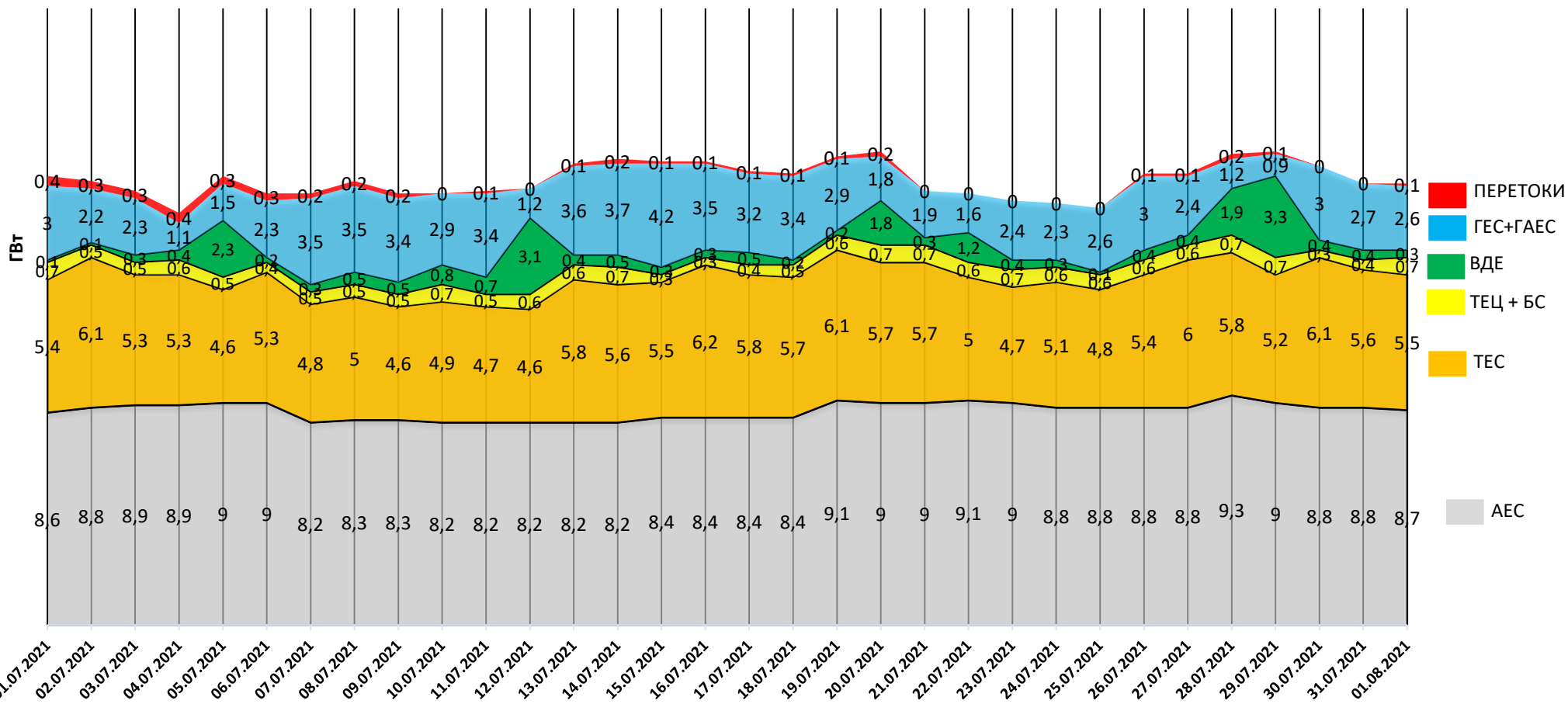
02.08.2021

НАВАНТАЖЕННЯ НА ВЕЧІРНІЙ МАКСИМУМ

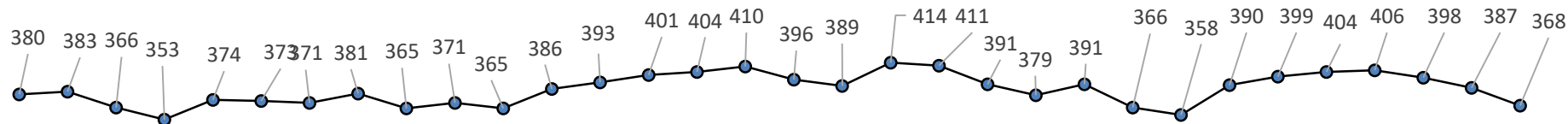
Середня температура, °C



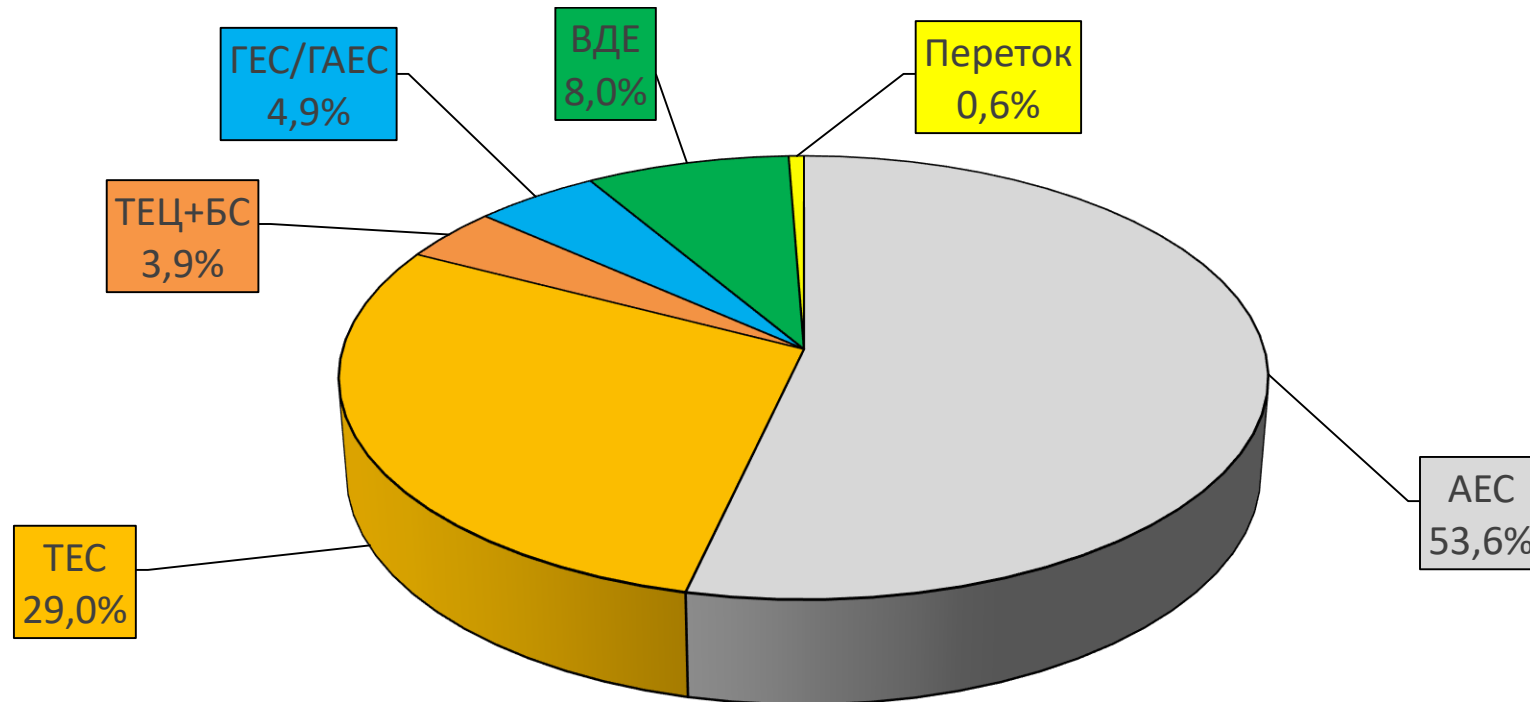
18,2 18,0 17,6 16,7 18,2 17,5 17,5 18,0 17,5 17,5 17,6 17,7 18,7 18,9 18,8 18,8 18,4 18,3 19,0 19,2 17,6 17,5 17,2 17,1 16,9 18,3 18,3 19,1 19,2 18,6 17,9 17,9



Споживання, млн кВт



БАЛАНС ОЕС УКРАЇНИ (СТАНОМ НА 01.08.2021)



| Генерація | (млн кВтг) | % |
|-----------------|--------------|------------|
| ПОКРИТТЯ | 391,8 | 100 |
| АЕС | 209,9 | 53,6 |
| ТЕС | 113,8 | 29 |
| ТЕЦ + БС | 15,1 | 3,9 |
| ГЕС/ГАЕС | 19,0 | 4,9 |
| ВДЕ | 31,2 | 8 |
| Переток | 2,8 | 0,6 |

СТАН БЛОКІВ ТЕС, ТЕЦ ТА АЕС СТАНОМ НА 02.08.2021 (12:44)

| Генерація | Енергетичне об'єднання | Станція | Залишки вугілля (тис.т.) | | | Сумарне навантаження (МВт) | ЕНЕРГОБЛОКИ | | | | | | | | | | | | | | | |
|--------------|------------------------|---------------------|--------------------------|------------|------------|----------------------------|-------------|-----|-----|------|-----|-----|-----|-----|-----|-----|----|-----|----|-----|----|---|
| | | | Марка А | Марка Г | ВСЬОГО | | 1 | 2 | 3 | 4 | 5 | 6 | 7 | 8 | 9 | 10 | 11 | 12 | 13 | 14 | 15 | |
| АЕС | | Запорізька АЕС | | | | 3 822 | 918 | 958 | 968 | 978 | 0 | 0 | | | | | | | | | | |
| | | Южно-Українська АЕС | | | | 1 522 | 599 | 923 | 0 | | | | | | | | | | | | | |
| | | Рівненська АЕС | | | | 2 472 | 419 | 217 | 833 | 1003 | | | | | | | | | | | | |
| | | Хмельницька АЕС | | | | 970 | 0 | 970 | | | | | | | | | | | | | | |
| ТЕС | Західенерго | Буртинська ТЕС | | 73 | 73 | 541 | 0 | 0 | 0 | 0 | 0 | 0 | 106 | 104 | 107 | 111 | 0 | 113 | | | | |
| | | Добровірівська ТЕС | | 10 | 10 | 321 | | | | | 0 | 67 | | 119 | 135 | | | | | | | |
| | | Ладизинська ТЕС | | 36 | 36 | 363 | 0 | 0 | 204 | 159 | 0 | 0 | | | | | | | | | | |
| | Центренерго | Трипільська ТЕС | 17 | 79 | 96 | 419 | 0 | 0 | 205 | 214 | 0 | 0 | | | | | | | | | | |
| | | Зміївська ТЕС | 41 | 38 | 79 | 250 | 0 | 0 | 0 | 0 | 121 | 129 | 0 | 0 | 0 | 0 | | | | | | |
| | | Вуглегірська ТЕС | | 75 | 75 | 694 | 0 | 259 | 216 | 219 | 0 | 0 | 0 | | | | | | | | | |
| | Дніпроенерго | Криворізька ТЕС | 44 | 8 | 52 | 208 | 0 | 0 | 208 | 0 | 0 | | | | | | 0 | | | | | |
| | | Придніпровська ТЕС | | 6 | 6 | 103 | | | | | | | | 0 | 0 | 103 | 0 | 0 | | | | |
| | | Запорізька ТЕС | | 9 | 9 | 390 | 199 | 0 | 191 | 0 | 0 | | 0 | | | | | | | | | |
| | Східенерго | Курахівська ТЕС | | 183 | 183 | 817 | | | 122 | 0 | 139 | 149 | 128 | 141 | 138 | | | | | | | |
| | | Луганська ТЕС | 139 | | 139 | 305 | | | | | | | | | 0 | 151 | 0 | | | 154 | 0 | 0 |
| | Донбасенерго | Слов'янська ТЕС | 12 | 36 | 48 | 0 | | | 0 | | | | 0 | | | | | | | | | |
| ТЕЦ | | Харківська ТЕЦ-5 | | | | 0 | 0 | 0 | 0 | | | | | | | | | | | | | |
| | | Київська ТЕЦ-5 | | | | 53 | 0 | 53 | 0 | 0 | | | | | | | | | | | | |
| | | Київська ТЕЦ-6 | | | | 0 | 0 | 0 | | | | | | | | | | | | | | |
| ВЬОГО | | | 253 | 552 | 805 | 13 250 | | | | | | | | | | | | | | | | |

| | |
|--|-------------------|
| | АВАРІЙНИЙ РЕМОТ |
| | ПОТОЧНИЙ РЕМОТ |
| | СЕРЕДНІЙ РЕМОТ |
| | КАПІТАЛЬНИЙ РЕМОТ |
| | РЕКОНСТРУКЦІЯ |
| | РЕЗЕРВ |
| | КОНСЕРВАЦІЯ |
| | ОБМЕЖЕННЯ ПАЛИВА |

| НАВАНТАЖЕННЯ (МВт) | |
|--------------------|---------------|
| АЕС | 8 786 |
| Запорізька | 3 822 |
| Южно-Українська | 1 522 |
| Рівненська | 2 472 |
| Хмельницька | 970 |
| ТЕС | 4 411 |
| Західенерго | 1 225 |
| Центренерго | 1 363 |
| Дніпроенерго | 701 |
| Східенерго | 1 122 |
| Донбасенерго | 0 |
| ТЕЦ | 53 |
| Харківська ТЕЦ-5 | 0 |
| Київська ТЕЦ-5 | 53 |
| Київська ТЕЦ-6 | 0 |
| ВСЬОГО | 13 250 |

| АВАРІЙНІСТЬ (шт.) | |
|-------------------|-----------|
| АЕС | 0 |
| Запорізька | 0 |
| Южно-Українська | 0 |
| Рівненська | 0 |
| Хмельницька | 0 |
| ТЕС | 10 |
| Західенерго | 3 |
| Центренерго | 1 |
| Дніпроенерго | 6 |
| Східенерго | 0 |
| Донбасенерго | 0 |
| ТЕЦ | 0 |
| Харківська ТЕЦ-5 | 0 |
| Київська ТЕЦ-5 | 0 |
| Київська ТЕЦ-6 | 0 |
| ВСЬОГО | 10 |

ДАТА: 02.08.2021
ЧАС: 13:02

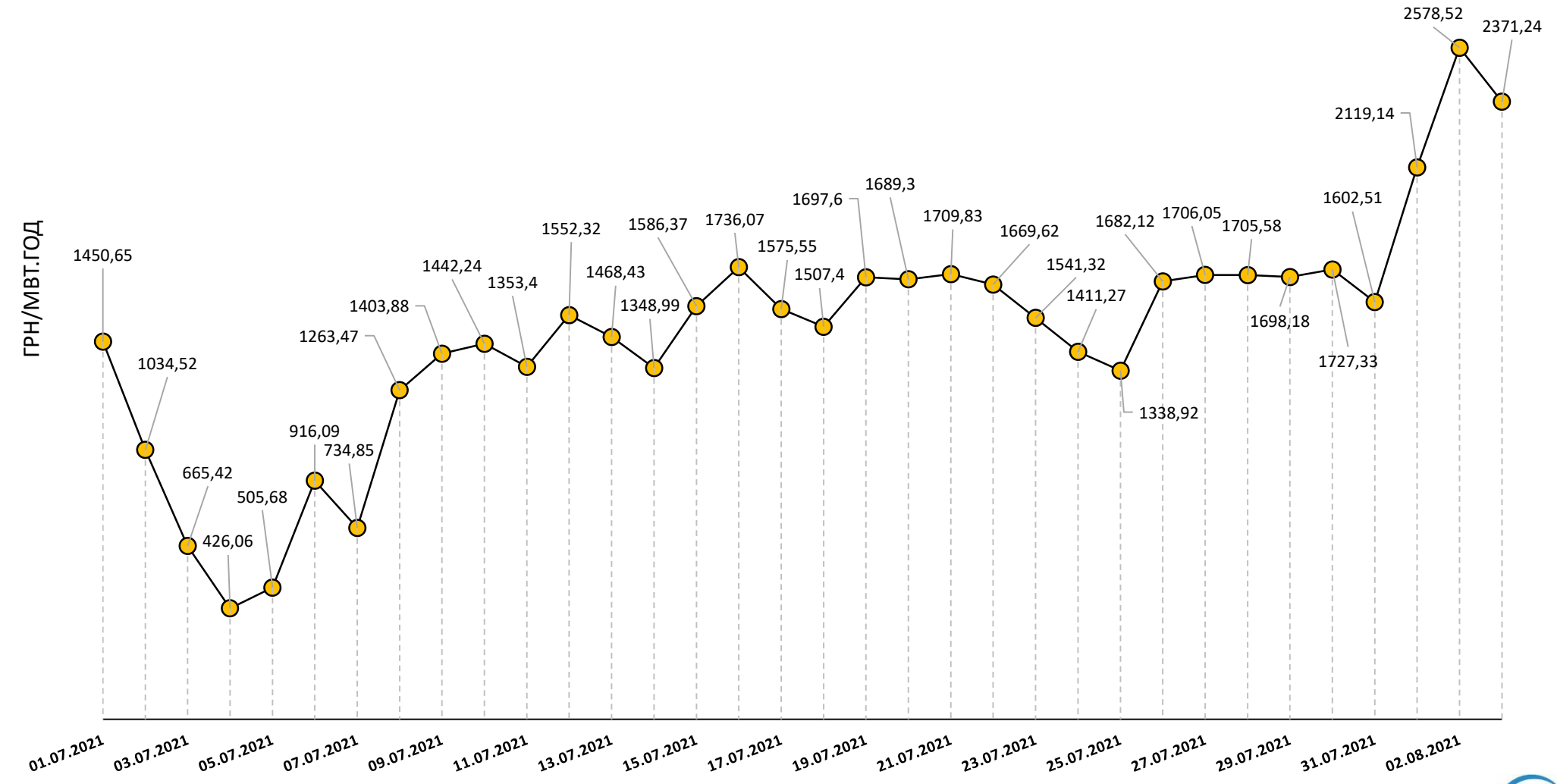
ВУГІЛЛЯ (СТАНОМ НА 02.08.2021)

| Номінальна місткість складу | Запаси вугілля на складах ТЕС (тис.т.) | | | | | | Накопичення/використання вугілля на/з складів ТЕС (тис.т.) | | | |
|-----------------------------|--|------------|------------|------------|------------|------------|--|------------------|----------------|---------------------------|
| | 01.09.2020 | 01.01.2021 | 01.07.2021 | 01.08.2021 | 01.08.2021 | 02.08.2021 | за добу | з початку місяця | з початку року | відхилення від 01.09.2020 |
| | 1 | 2 | 3 | 4 | 5 | 6 | 6-5 | 6-4 | 6-2 | 6-1 |
| 4 334 | 2 808 | 786 | 1 288 | 818 | 818 | 805 | -13 | -13 | 19 | -2 003 |

Спалено вугілля на
ТЕС ГК за 01.08.2021

60,4 тис.т.

СЕРЕДНЬОЗВАЖЕНІ ЦІНИ РДН ПО ОЕС УКРАЇНИ ЗА ЛИПЕНЬ-СЕРПЕНЬ 2021



* дані з сайту ДП «Оператор ринку»