

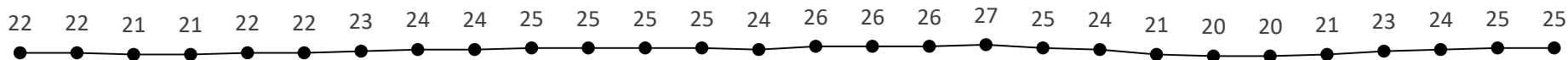


# ОГЛЯД ЕНЕРГЕТИЧНОЇ ГАЛУЗІ УКРАЇНИ

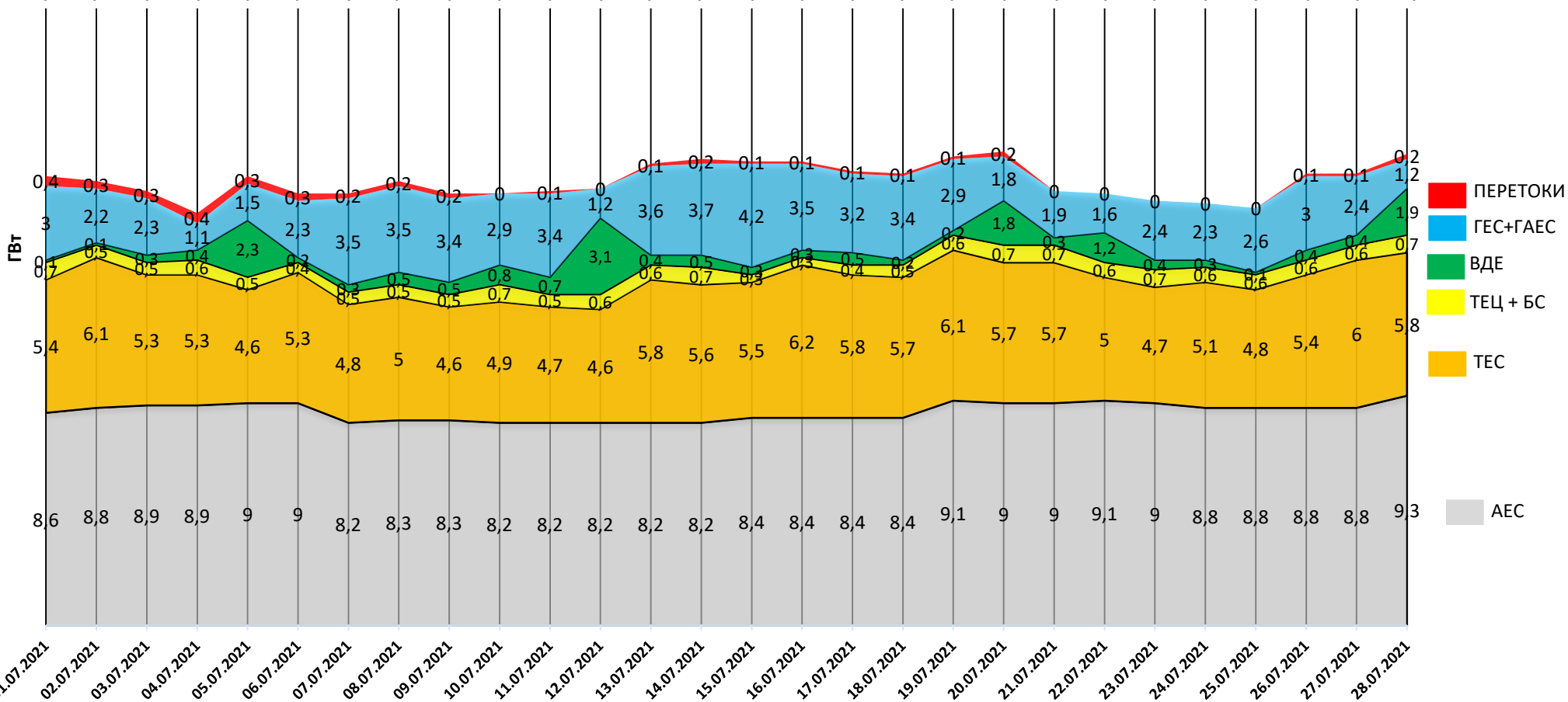
29.07.2021

# НАВАНТАЖЕННЯ НА ВЕЧІРНІЙ МАКСИМУМ

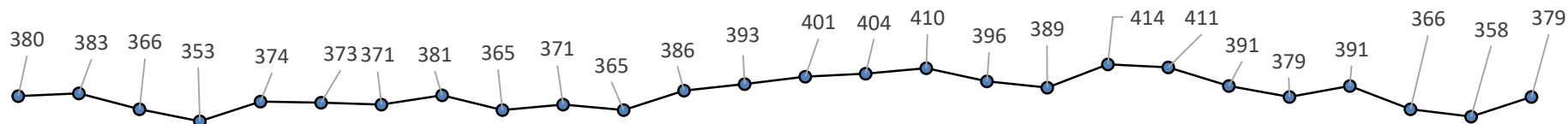
Середня температура, °C



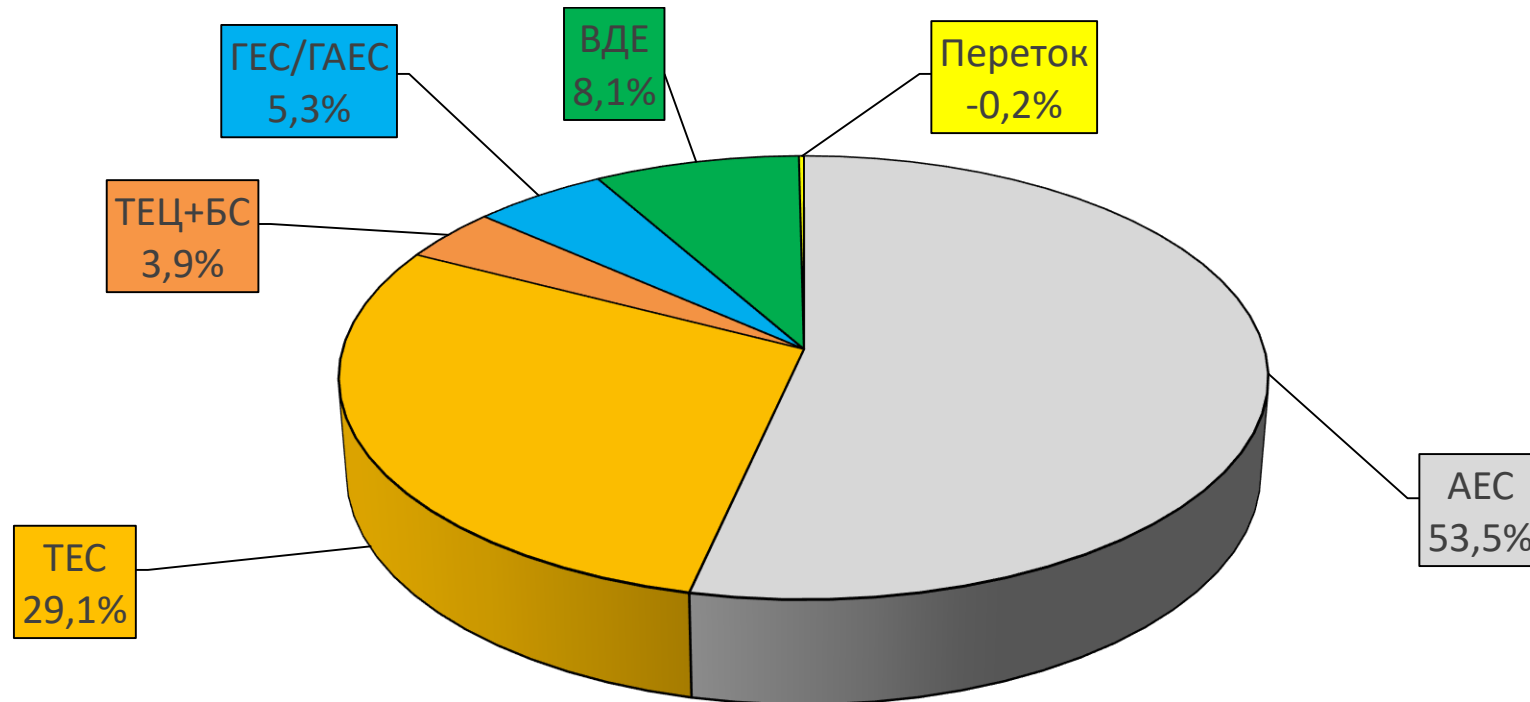
18,2 18,0 17,6 16,7 18,2 17,5 17,5 18,0 17,5 17,5 17,6 17,7 18,7 18,9 18,8 18,8 18,4 18,3 19,0 19,2 17,6 17,5 17,2 17,1 16,9 18,3 18,3 19,1



Споживання, млн кВт



# БАЛАНС ОЕС УКРАЇНИ (СТАНОМ НА 28.07.2021)



Генерація	(млн кВтг)	%
<b>ПОКРИТТЯ</b>	<b>404,0</b>	<b>100</b>
АЕС	217,1	53,7
ТЕС	117,9	29,2
ТЕЦ + БС	15,6	3,9
ГЕС/ГАЕС	21,5	5,3
ВДЕ	32,7	8,1
Переток	-0,8	-0,2

# СТАН БЛОКІВ ТЕС, ТЕЦ ТА АЕС СТАНОМ НА 29.07.2021 (16:35)

Генерація	Енергетичне об'єднання	Станція	Залишки вугілля (тис.т.)			Сумарне навантаження (МВт)	ЕНЕРГОБЛОКИ															
			Марка А	Марка Г	ВСЬОГО		1	2	3	4	5	6	7	8	9	10	11	12	13	14	15	
АЕС		Запорізька АЕС				3 837	918	963	973	983	0	0										
		Южно-Українська АЕС				1 776	878	898	0													
		Рівненська АЕС				2 456	414	216	828	998												
		Хмельницька АЕС				970	0	970														
ТЕС	Західенерго	Бурштинська ТЕС		73	73	789	0	0	0	126	0	103	112	113	111	112	0	112				
		Добротвірська ТЕС		17	17	368					80	0	132	156								
		Ладжинська ТЕС		24	24	399	0	168	231	0	0	0										
	Центренерго	Трипільська ТЕС	17	88	105	240	0	0	223	17	0	0										
		Зміївська ТЕС	39	43	82	276	132	0	0	0	144	0	0	0	0	0	0					
		Вуглегірська ТЕС		92	92	781	0	256	261	264	0	0	0									
	Дніпроенерго	Криворізька ТЕС	45	13	58	453	270	0	183	0	0			0	0	0						
		Придніпровська ТЕС		8	8	96							0	0	96	0	0					
	Східенерго	Запорізька ТЕС		25	25	754	205	113	195	241	0		0									
		Курахівська ТЕС		218	218	734			128	0	0	162	147	148	149							
		Луганська ТЕС	138		138	330									0	0	0			163	0	167
	Донбасенерго	Слов'янська ТЕС	14	45	59	287			0				287									
ТЕЦ		Харківська ТЕЦ-5				0	0	0	0													
		Київська ТЕЦ-5				53	0	53	0	0												
		Київська ТЕЦ-6				0	0	0														
<b>ВЬОГО</b>			<b>253</b>	<b>647</b>	<b>899</b>	<b>14 599</b>																

АВАРІЙНИЙ РЕМОНТ
ПОТОЧНИЙ РЕМОНТ
СЕРЕДНІЙ РЕМОНТ
КАПІТАЛЬНИЙ РЕМОНТ
РЕКОНСТРУКЦІЯ
РЕЗЕРВ
КОНСЕРВАЦІЯ
ОБМЕЖЕННЯ ПАЛИВА

НАВАНТАЖЕННЯ (МВт)	
АЕС	9 039
Запорізька	3 837
Южно-Українська	1 776
Рівненська	2 456
Хмельницька	970
<b>ТЕС</b>	<b>5 507</b>
Західенерго	1 556
Центренерго	1 297
Дніпроенерго	1 303
Східенерго	1 064
Донбасенерго	287
<b>ТЕЦ</b>	<b>53</b>
Харківська ТЕЦ-5	0
Київська ТЕЦ-5	53
Київська ТЕЦ-6	0
<b>ВСЬОГО</b>	<b>14 599</b>

АВАРІЙНІСТЬ (шт.)	
АЕС	0
Запорізька	0
Южно-Українська	0
Рівненська	0
Хмельницька	0
<b>ТЕС</b>	<b>7</b>
Західенерго	4
Центренерго	2
Дніпроенерго	0
Східенерго	1
Донбасенерго	0
<b>ТЕЦ</b>	<b>0</b>
Харківська ТЕЦ-5	0
Київська ТЕЦ-5	0
Київська ТЕЦ-6	0
<b>ВСЬОГО</b>	<b>7</b>

ДАТА: 29.07.2021  
ЧАС: 16:33

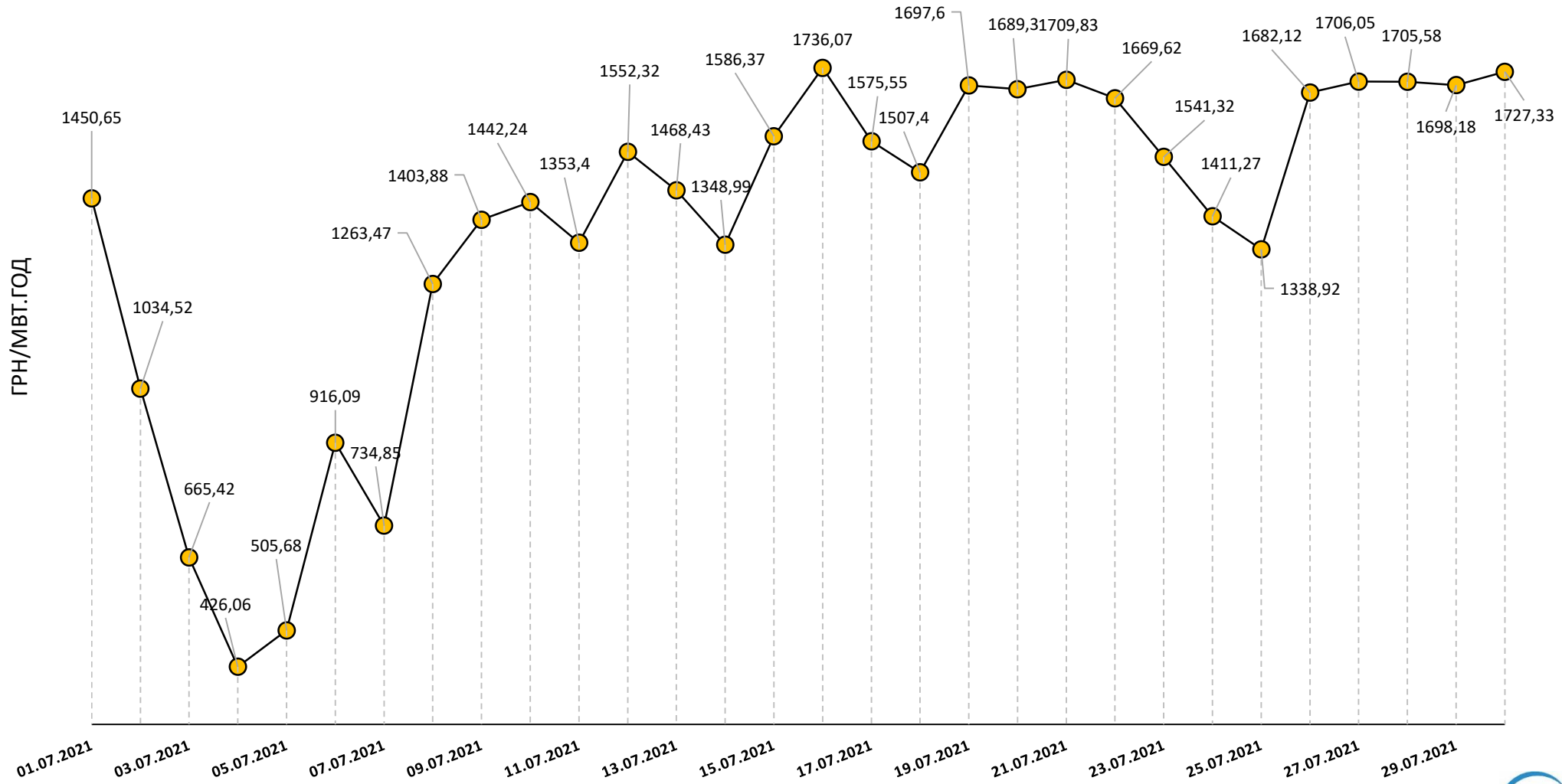
# ВУГІЛЛЯ (СТАНОМ НА 29.07.2021)

Номінальна місткість складу	Запаси вугілля на складах ТЕС (тис.т.)						Накопичення/використання вугілля на/з складів ТЕС (тис.т.)			
	01.08.2020	01.01.2021	01.06.2021	01.07.2021	28.07.2021	29.07.2021	за добу	з початку місяця	з початку року	відхилення від 01.08.2020
	1	2	3	4	5	6	6-5	6-4	6-2	6-1
4 334	2 426	786	1 100	1 287	934	899	-35	-388	113	-1 527

Спалено вугілля на  
ТЕС ГК за 28.07.2021

**61,8 тис.т.**

# СЕРЕДНЬОЗВАЖЕНІ ЦІНИ РДН ПО ОЕС УКРАЇНИ ЗА ЛИПЕНЬ 2021



\* дані з сайту ДП «Оператор ринку»