

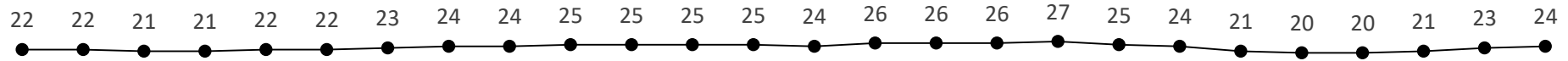


# ОГЛЯД ЕНЕРГЕТИЧНОЇ ГАЛУЗІ УКРАЇНИ

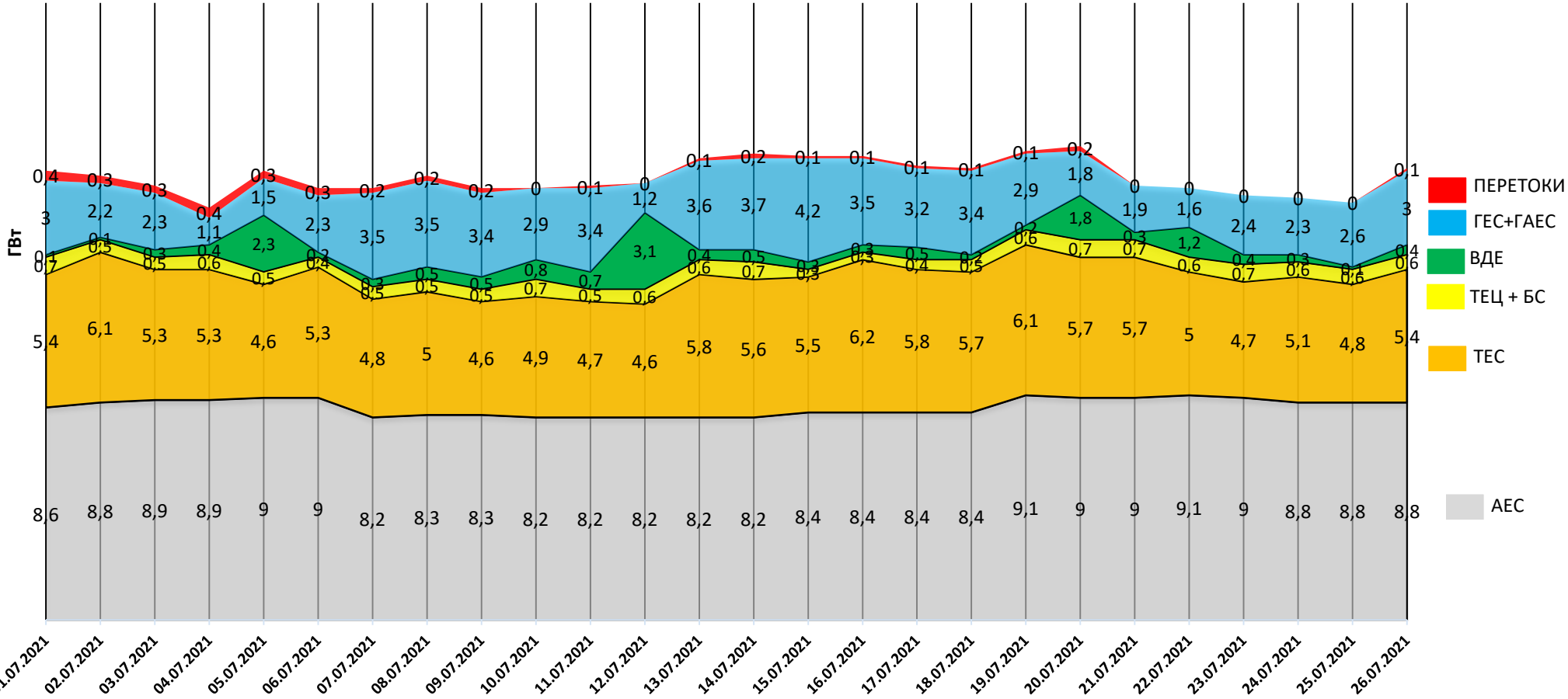
27.07.2021

# НАВАНТАЖЕННЯ НА ВЕЧІРНІЙ МАКСИМУМ

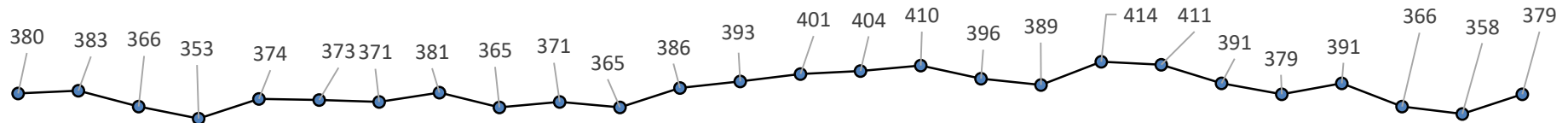
Середня температура, °C



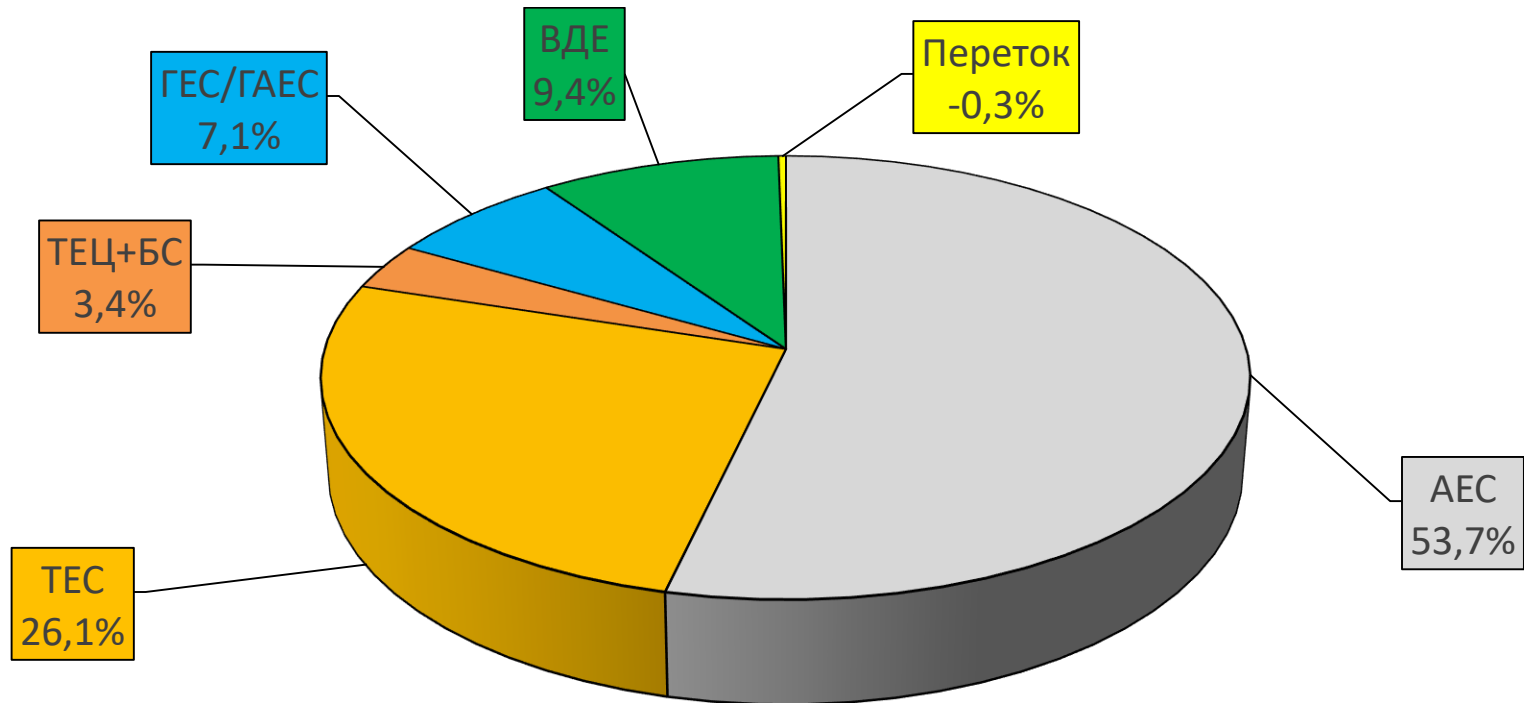
18,2 18,0 17,6 16,7 18,2 17,5 17,5 18,0 17,5 17,5 17,6 17,7 18,7 18,9 18,8 18,8 18,4 18,3 19,0 19,2 17,6 17,5 17,2 17,1 16,9 18,3



Споживання, млн кВт



# БАЛАНС ОЕС УКРАЇНИ (СТАНОМ НА 26.07.2021)



Генерація	(млн кВтг)	%
<b>ПОКРИТТЯ</b>	<b>390,7</b>	<b>100</b>
АЕС	211,0	54,0
ТЕС	102,7	26,3
ТЕЦ + БС	13,1	3,4
ГЕС/ГАЕС	27,6	7,1
ВДЕ	37,6	9,5
Переток	-1,3	-0,3

# СТАН БЛОКІВ ТЕС, ТЕЦ ТА АЕС СТАНОМ НА 27.07.2021 (11:25)

Генерація	Енергетичне об'єднання	Станція	Залишки вугілля (тис.т.)			Сумарне навантаження (МВт)	ЕНЕРГОБЛОКИ														
			Марка А	Марка Г	ВСЬОГО		1	2	3	4	5	6	7	8	9	10	11	12	13	14	15
АЕС		Запорізька АЕС				3 852	928	973	978	973	0	0									
		Южно-Українська АЕС				1 521	883	0	638												
		Рівненська АЕС				2 463	420	217	828	998											
		Хмельницька АЕС				985	0	985													
ТЕС	Західенерго	Бурштинська ТЕС		72	72	643	0	0	0	0	136	0	125	122	121	139	0	0			
		Добротвірська ТЕС		15	15	157					0	0	0	157							
		Ладижинська ТЕС		29	29	374	0	0	203	171	0	0									
	Центренерго	Трипільська ТЕС	17	93	110	211	0	0	211	0	0	0									
		Зміївська ТЕС	38	45	83	282	0	0	140	0	142	0	0	0	0	0					
		Вуглегірська ТЕС		106	106	530	0	264	266	0	0	0	0								
	Дніпроенерго	Криворізька ТЕС	45	15	60	281	281	0	0	0	0					0					
		Придніпровська ТЕС		11	11	113								0	0	113	0	0			
		Запорізька ТЕС		35	35	659	228	0	194	237	0		0								
	Східенерго	Курахівська ТЕС		233	233	564			0	0	132	146	142	0	144						
		Луганська ТЕС	136		136	180									0	0			180	0	0
	Донбасенерго	Слов'янська ТЕС	16	51	67	291			0				291								
ТЕЦ		Харківська ТЕЦ-5				0	0	0	0												
		Київська ТЕЦ-5				53	0	53	0	0											
		Київська ТЕЦ-6				0	0	0													
<b>ВЬОГО</b>			<b>252</b>	<b>705</b>	<b>957</b>	<b>13 159</b>															

	АВАРІЙНИЙ РЕМОНТ
	ПОТОЧНИЙ РЕМОНТ
	СЕРЕДНІЙ РЕМОНТ
	КАПІТАЛЬНИЙ РЕМОНТ
	РЕКОНСТРУКЦІЯ
	РЕЗЕРВ
	КОНСЕРВАЦІЯ
	ОБМЕЖЕННЯ ПАЛИВА

НАВАНТАЖЕННЯ (МВт)	
<b>АЕС</b>	<b>8 821</b>
Запорізька	3 852
Южно-Українська	1 521
Рівненська	2 463
Хмельницька	985
<b>ТЕС</b>	<b>4 285</b>
Західенерго	1 174
Центренерго	1 023
Дніпроенерго	1 053
Східенерго	744
Донбасенерго	291
<b>ТЕЦ</b>	<b>53</b>
Харківська ТЕЦ-5	0
Київська ТЕЦ-5	53
Київська ТЕЦ-6	0
<b>ВСЬОГО</b>	<b>13 159</b>

АВАРІЙНІСТЬ (шт.)	
<b>АЕС</b>	<b>0</b>
Запорізька	0
Южно-Українська	0
Рівненська	0
Хмельницька	0
<b>ТЕС</b>	<b>5</b>
Західенерго	4
Центренерго	0
Дніпроенерго	0
Східенерго	1
Донбасенерго	0
<b>ТЕЦ</b>	<b>0</b>
Харківська ТЕЦ-5	0
Київська ТЕЦ-5	0
Київська ТЕЦ-6	0
<b>ВСЬОГО</b>	<b>5</b>

ДАТА: 27.07.2021  
ЧАС: 11:25

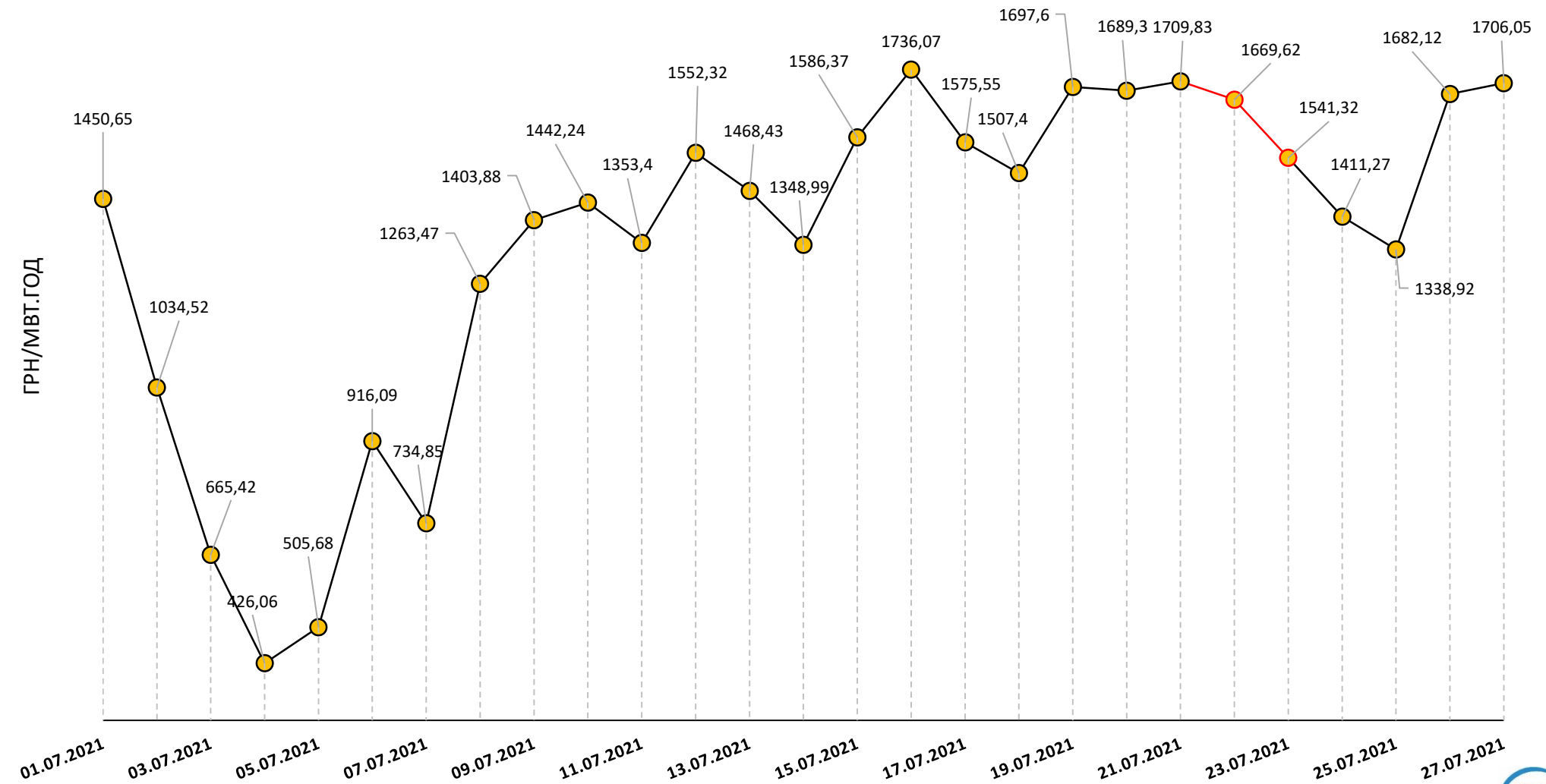
# ВУГІЛЛЯ (СТАНОМ НА 26.07.2021)

Номінальна місткість складу	Запаси вугілля на складах ТЕС (тис.т.)						Накопичення/використання вугілля на/з складів ТЕС (тис.т.)			
	01.08.2020	01.01.2021	01.06.2021	01.07.2021	26.07.2021	27.07.2021	за добу	з початку місяця	з початку року	відхилення від 01.08.2020
	1	2	3	4	5	6	6-5	6-4	6-2	6-1
4 334	2 426	786	1 100	1 287	954	957	4	-330	172	-1 468

Спалено вугілля на  
ТЕС ГК за 26.07.2021

**54,0 тис.т.**

# СЕРЕДНЬОЗВАЖЕНІ ЦІНИ РДН ПО ОЕС УКРАЇНИ ЗА ЛИПЕНЬ 2021



\* дані з сайту ДП «Оператор ринку»