

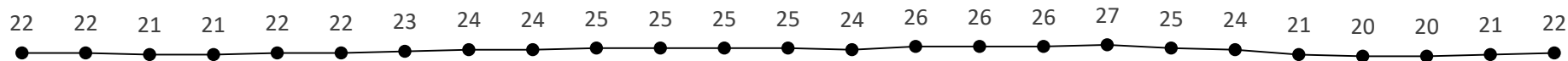


ОГЛЯД ЕНЕРГЕТИЧНОЇ ГАЛУЗІ УКРАЇНИ

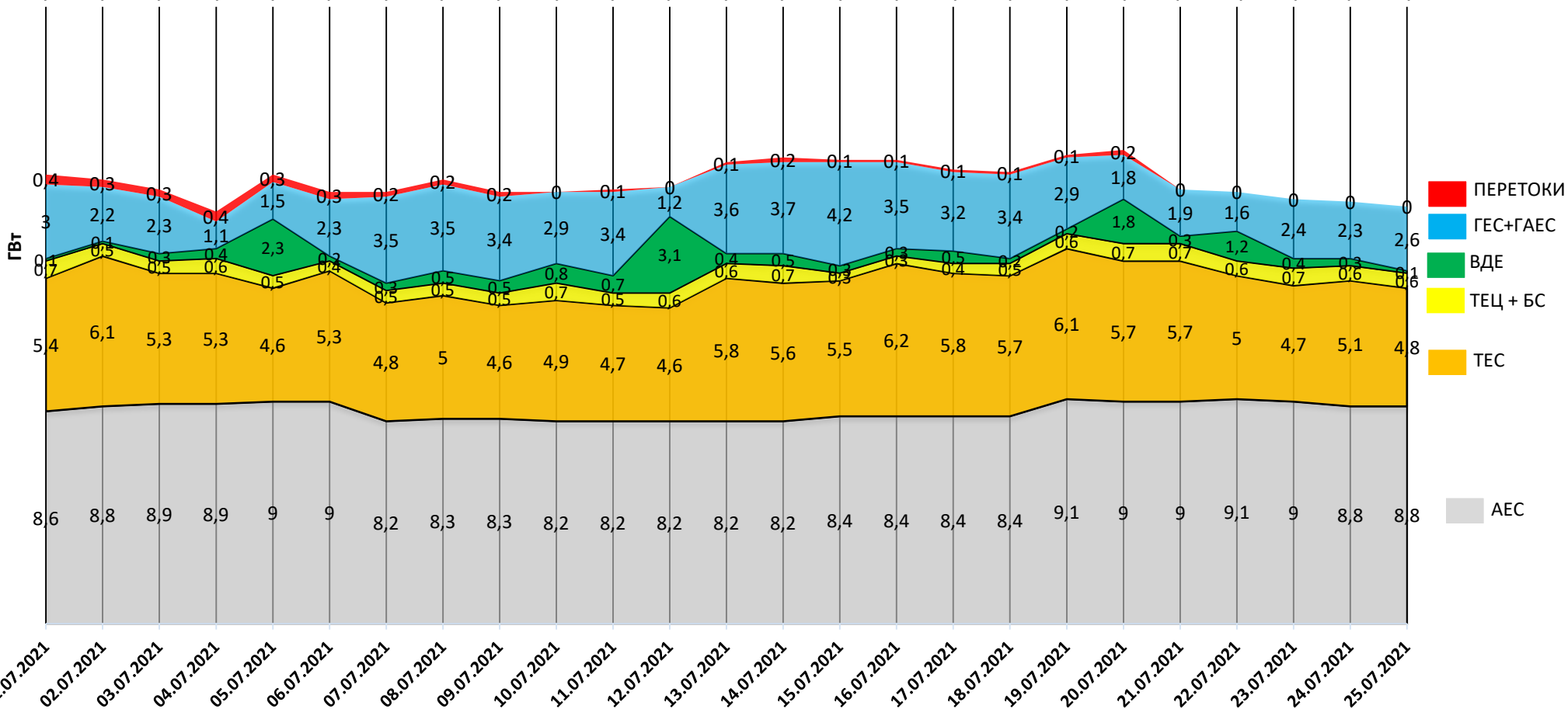
26.07.2021

НАВАНТАЖЕННЯ НА ВЕЧІРНІЙ МАКСИМУМ

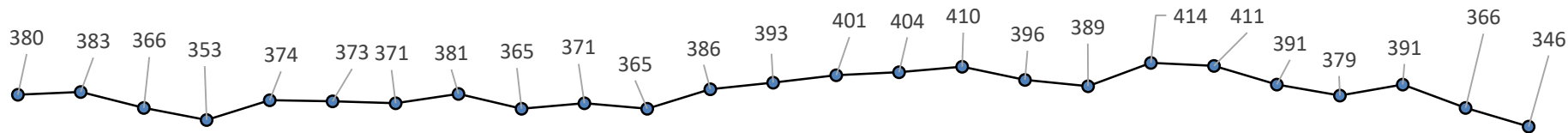
Середня температура, °C



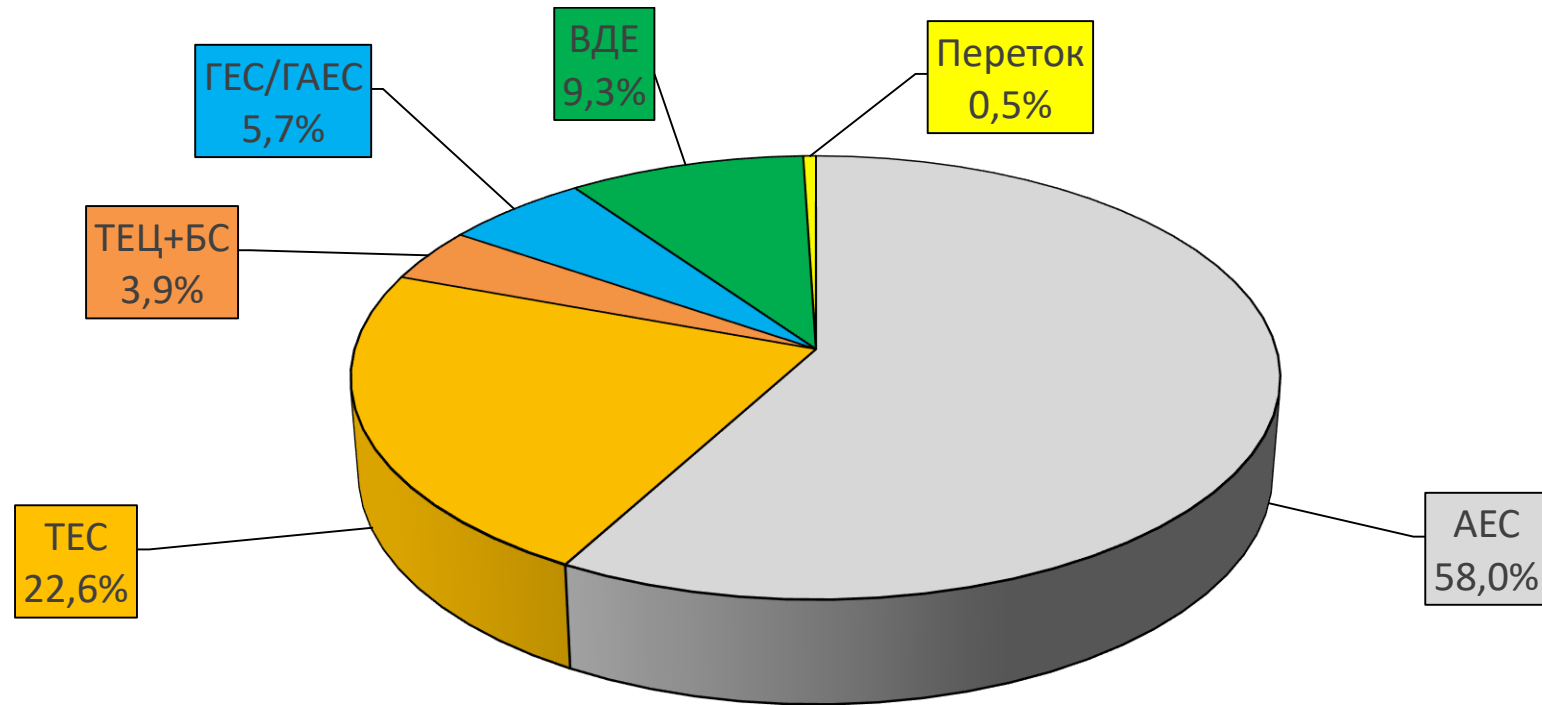
18,2 18,0 17,6 16,7 18,2 17,5 17,5 18,0 17,5 17,5 17,6 17,7 18,7 18,9 18,8 18,8 18,4 18,3 19,0 19,2 17,6 17,5 17,2 17,1 16,9



Споживання, млн кВт



БАЛАНС ОЕС УКРАЇНИ (СТАНОМ НА 25.07.2021)



Генерація	(млн кВтг)	%
ПОКРИТТЯ	364,3	100
АЕС	211,5	58,0
ТЕС	82,4	22,6
ТЕЦ + БС	14,4	3,9
ГЕС/ГАЕС	20,6	5,7
ВДЕ	33,6	9,3
Переток	1,8	0,5

СТАН БЛОКІВ ТЕС, ТЕЦ ТА АЕС СТАНОМ НА 26.07.2021 (12:01)

Генерація	Енергетичне об'єднання	Станція	Залишки вугілля (тис.т.)			Сумарне навантаження (МВт)	ЕНЕРГОБЛОКИ														
			Марка А	Марка Г	ВСЬОГО		1	2	3	4	5	6	7	8	9	10	11	12	13	14	15
АЕС		Запорізька АЕС				3 872	943	973	978	978	0	0									
		Южно-Українська АЕС				1 516	883	0	633												
		Рівненська АЕС				2 441	413	217	823	988											
		Хмельницька АЕС				980	0	980													
ТЕС	Західенерго	Бурштинська ТЕС		66	66	729	0	0	0	0	135	0	150	132	146	166	0	0			
		Добротвірська ТЕС		14	14	155					0	0	0	155							
		Ладижинська ТЕС		24	24	226	0	0	226	0	0	0									
	Центренерго	Трипільська ТЕС	17	93	110	219	0	0	219	0	0	0									
		Зміївська ТЕС	36	44	80	300	0	0	0	0	151	149	0	0	0	0					
		Вуглегірська ТЕС		109	109	268	0	0	268	0	0	0	0								
	Дніпроенерго	Криворізька ТЕС	41	14	55	128	128	0	0	0	0			0	0	0					
		Придніпровська ТЕС		8	8	116								0	0	116	0	0			
	Запорізька ТЕС	Запорізька ТЕС		37	37	447	240	0	207	0	0		0								
		Курахівська ТЕС		244	244	562			95	0	0	164	152	151	0						
	Східенерго	Луганська ТЕС	135		135	167									0	0			167	0	0
		Слов'янська ТЕС	17	54	71	291			0				291								
	ТЕЦ		Харківська ТЕЦ-5				0	0	0	0											
Київська ТЕЦ-5						53	0	53	0	0											
Київська ТЕЦ-6						0	0	0													
ВЬОГО			245	709	954	12 470															

АВАРІЙНИЙ РЕМОНТ
ПОТОЧНИЙ РЕМОНТ
СЕРЕДНІЙ РЕМОНТ
КАПІТАЛЬНИЙ РЕМОНТ
РЕКОНСТРУКЦІЯ
РЕЗЕРВ
КОНСЕРВАЦІЯ
ОБМЕЖЕННЯ ПАЛИВА

НАВАНТАЖЕННЯ (МВт)	
АЕС	8 809
Запорізька	3 872
Южно-Українська	1 516
Рівненська	2 441
Хмельницька	980
ТЕС	3 608
Західенерго	1 110
Центренерго	787
Дніпроенерго	691
Східенерго	729
Донбасенерго	291
ТЕЦ	53
Харківська ТЕЦ-5	0
Київська ТЕЦ-5	53
Київська ТЕЦ-6	0
ВСЬОГО	12 470

АВАРІЙНІСТЬ (шт.)	
АЕС	0
Запорізька	0
Южно-Українська	0
Рівненська	0
Хмельницька	0
ТЕС	4
Західенерго	4
Центренерго	0
Дніпроенерго	0
Східенерго	0
Донбасенерго	0
ТЕЦ	0
Харківська ТЕЦ-5	0
Київська ТЕЦ-5	0
Київська ТЕЦ-6	0
ВСЬОГО	4

ДАТА: 26.07.2021
ЧАС: 12:01

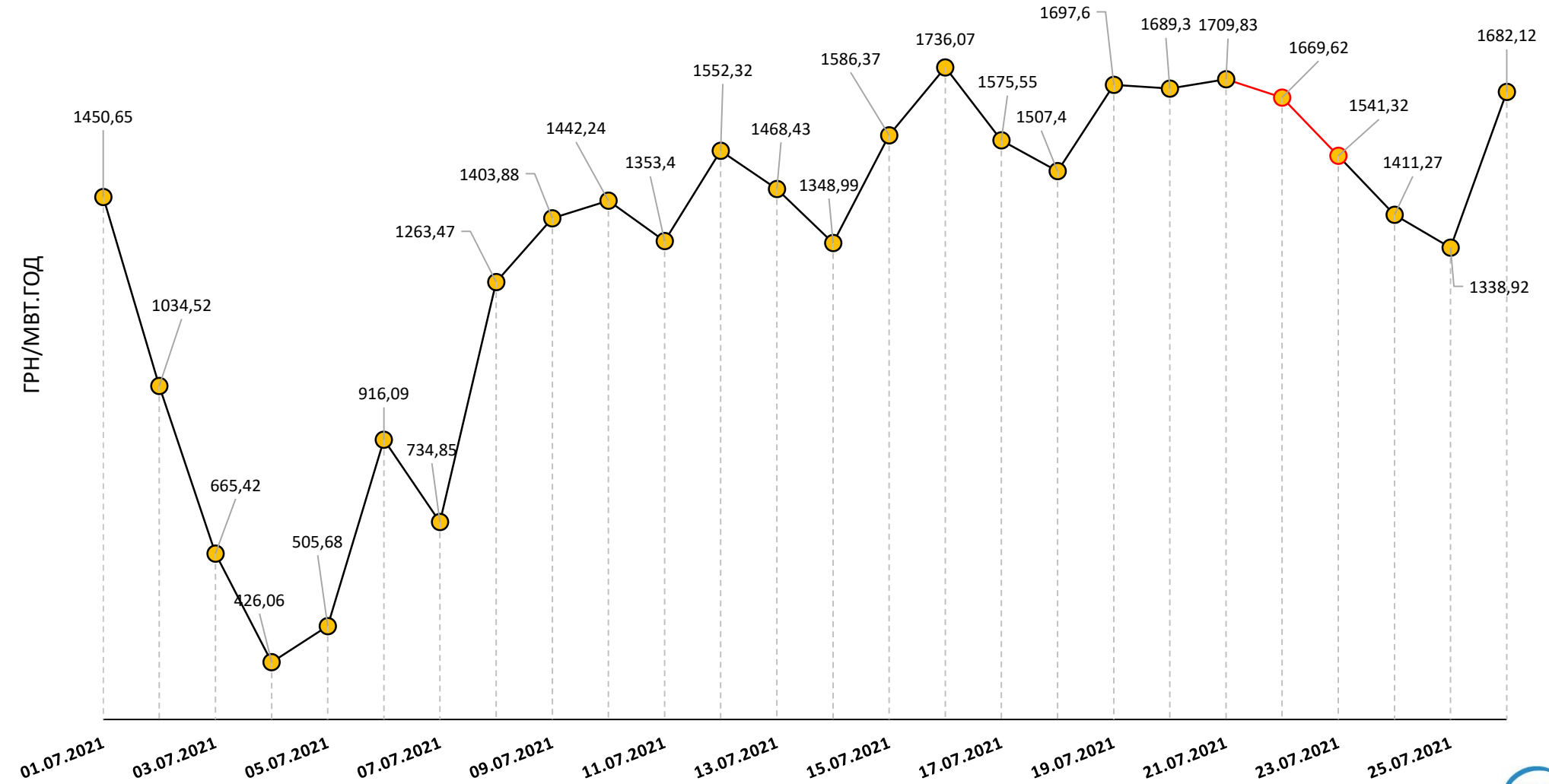
ВУГІЛЛЯ (СТАНОМ НА 26.07.2021)

Номінальна місткість складу	Запаси вугілля на складах ТЕС (тис.т.)						Накопичення/використання вугілля на/з складів ТЕС (тис.т.)			
	01.08.2020	01.01.2021	01.06.2021	01.07.2021	25.07.2021	26.07.2021	за добу	з початку місяця	з початку року	відхилення від 01.08.2020
	1	2	3	4	5	6	6-5	6-4	6-2	6-1
4 334	2 426	786	1 100	1 287	950	954	4	-334	168	-1 472

Спалено вугілля на
ТЕС ГК за 25.07.2021

45,9 тис.т.

СЕРЕДНЬОЗВАЖЕНІ ЦІНИ РДН ПО ОЕС УКРАЇНИ ЗА ЛИПЕНЬ 2021



* дані з сайту ДП «Оператор ринку»