

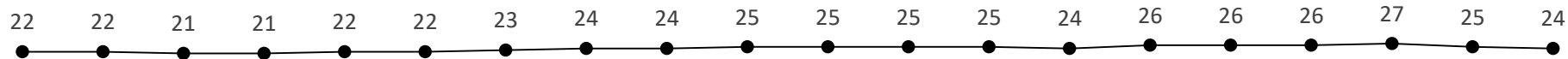


# ОГЛЯД ЕНЕРГЕТИЧНОЇ ГАЛУЗІ УКРАЇНИ

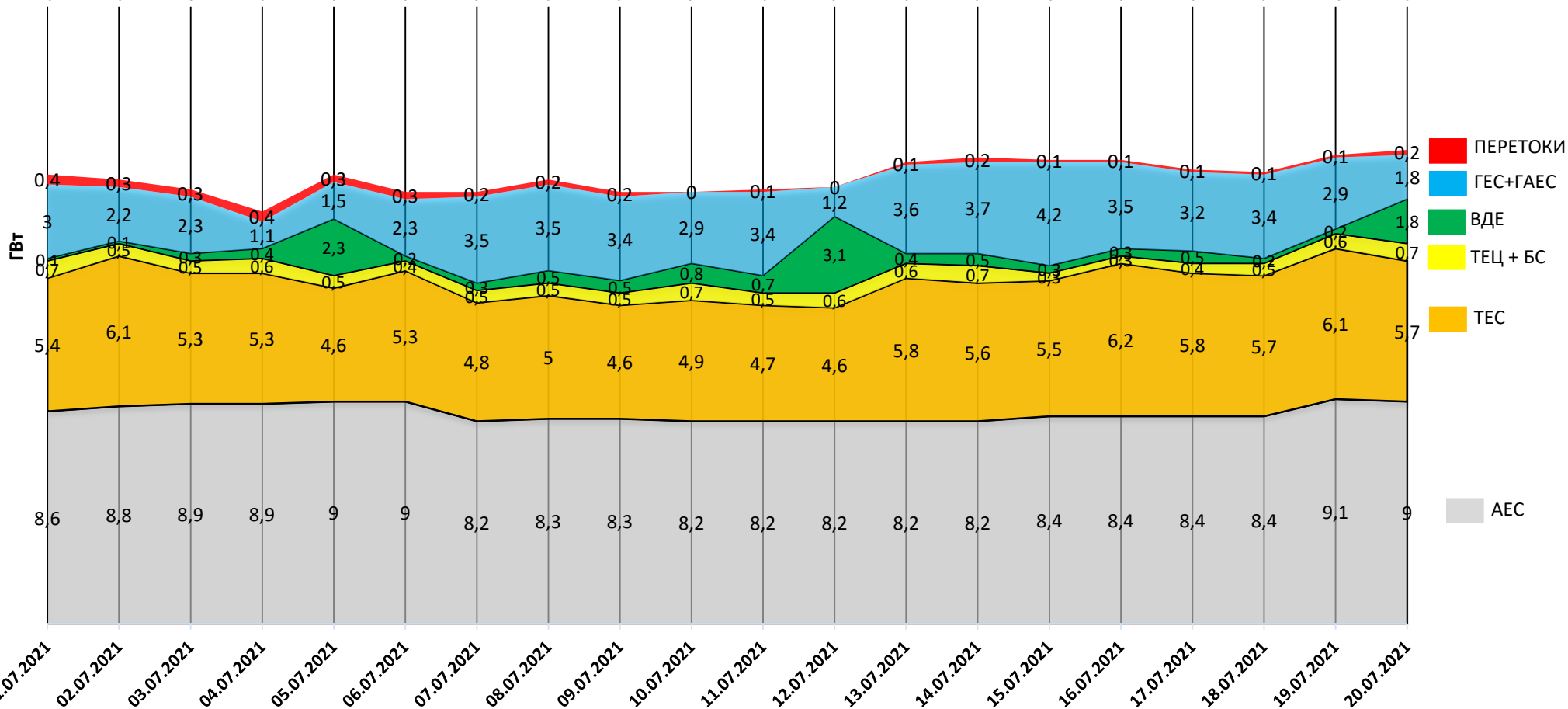
21.07.2021

# НАВАНТАЖЕННЯ НА ВЕЧІРНІЙ МАКСИМУМ

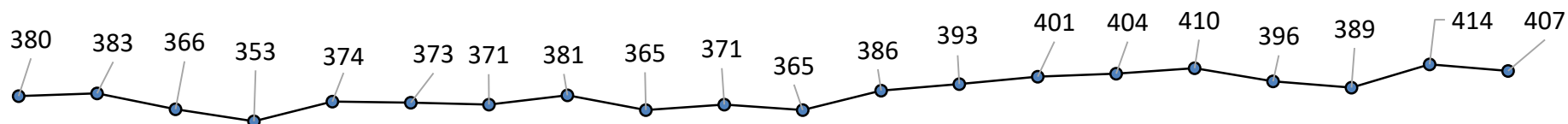
Середня температура, °C



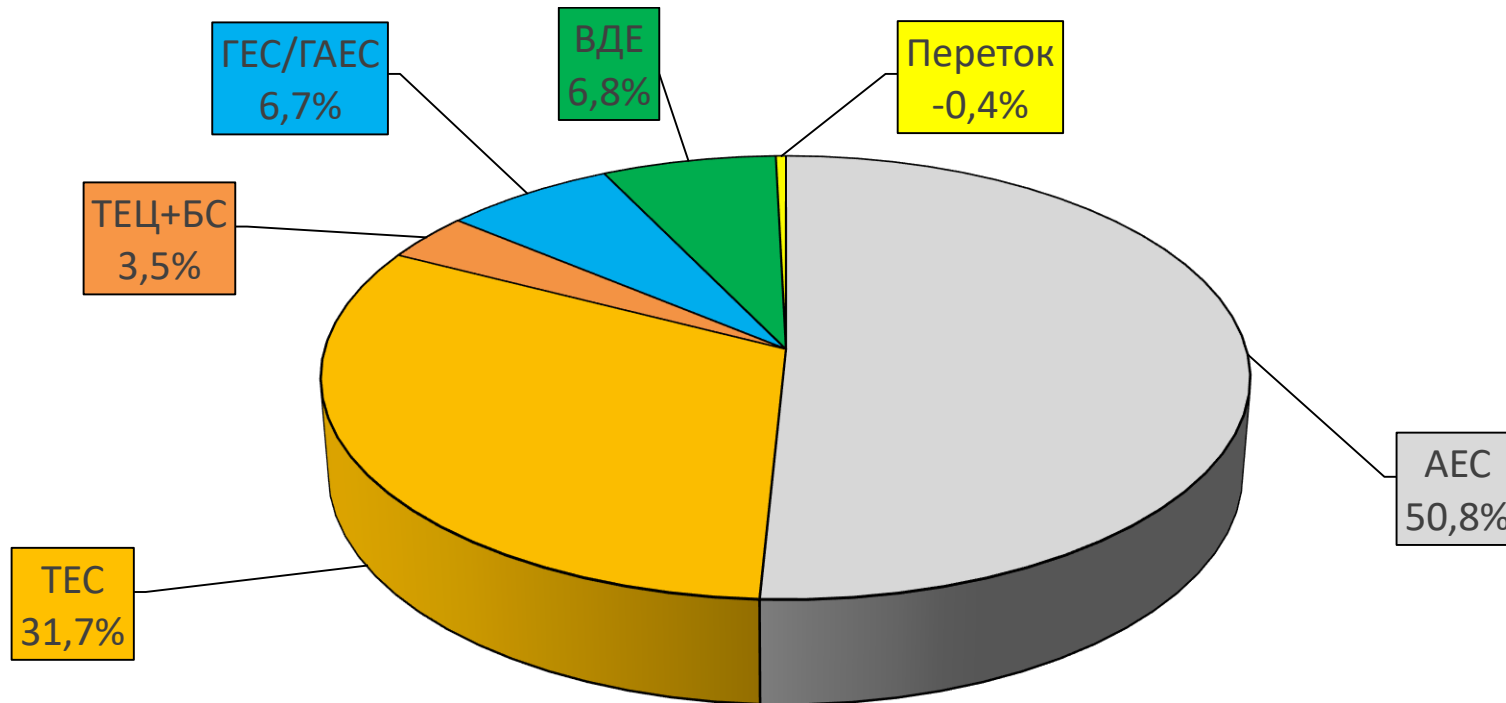
18,2 18,0 17,6 16,7 18,2 17,5 17,5 18,0 17,5 17,5 17,6 17,7 18,7 18,9 18,8 18,8 18,4 18,3 19,0 19,2



Споживання, млн кВтг



# БАЛАНС ОЕС УКРАЇНИ (СТАНОМ НА 20.07.2021)



Генерація	(млн кВтг)	%
<b>ПОКРИТТЯ</b>	<b>420,6</b>	<b>100</b>
АЕС	215,5	51,2
ТЕС	134,4	32,0
ТЕЦ + БС	14,8	3,5
ГЕС/ГАЕС	28,4	6,8
ВДЕ	29,2	6,9
Переток	-1,7	-0,4

# СТАН БЛОКІВ ТЕС, ТЕЦ ТА АЕС СТАНОМ НА 21.07.2021 (12:06)

Генерація	Енергетичне об'єднання	Станція	Залишки вугілля (тис.т.)			Сумарне навантаження (МВт)	ЕНЕРГОБЛОКИ															
			Марка А	Марка Г	ВСЬОГО		1	2	3	4	5	6	7	8	9	10	11	12	13	14	15	
АЕС		Запорізька АЕС				3 772	918	903	968	983	0	0										
		Южно-Українська АЕС				1 601	878	0	723													
		Рівненська АЕС				2 668	419	418	828	1003												
		Хмельницька АЕС				980	0	980														
ТЕС	Західенерго	Бурштинська ТЕС		58	58	817	0	0	75	0	158	105	108	93	110	168	0	0				
		Добротвірська ТЕС		5	5	157					0	0	0	157								
		Ладижинська ТЕС		19	19	597	211	0	232	154	0	0										
	Центренерго	Трипільська ТЕС	17	99	116	76	0	0	0	76	0	0										
		Зміївська ТЕС	29	51	80	421	0	0	140	0	131	150	0	0	0	0						
		Вуглегірська ТЕС		105	105	804	0	264	264	276	0	0	0									
	Дніпроенерго	Криворізька ТЕС	29	17	47	271	271	0	0	0	0			0	0	0						
		Придніпровська ТЕС		18	18	205							0	0	105	100	0					
		Запорізька ТЕС		49	49	650	208	0	199	243	0		0									
	Східенерго	Курахівська ТЕС		261	261	785			131	0	156	184	169	0	145							
Луганська ТЕС		144		144	351							0	0	175	0			0	0	0	176	
Донбасенерго	Слов'янська ТЕС	20	58	78	0			0				0										
ТЕЦ		Харківська ТЕЦ-5				0	0	0	0													
		Київська ТЕЦ-5				100	0	100	0	0												
		Київська ТЕЦ-6				0	0	0	0													
<b>ВЬОГО</b>			<b>238</b>	<b>740</b>	<b>978</b>	<b>14 255</b>																

	АВАРІЙНИЙ РЕМОНТ
	ПОТОЧНИЙ РЕМОНТ
	СЕРЕДНІЙ РЕМОНТ
	КАПІТАЛЬНИЙ РЕМОНТ
	РЕКОНСТРУКЦІЯ
	РЕЗЕРВ
	КОНСЕРВАЦІЯ
	ОБМЕЖЕННЯ ПАЛИВА

НАВАНТАЖЕННЯ (МВт)	
АЕС	9 021
Запорізька	3 772
Южно-Українська	1 601
Рівненська	2 668
Хмельницька	980
<b>ТЕС</b>	<b>5 134</b>
Західенерго	1 571
Центренерго	1 301
Дніпроенерго	1 126
Східенерго	1 136
Донбасенерго	0
<b>ТЕЦ</b>	<b>100</b>
Харківська ТЕЦ-5	0
Київська ТЕЦ-5	100
Київська ТЕЦ-6	0
<b>ВСЬОГО</b>	<b>14 255</b>

АВАРІЙНІСТЬ (шт.)	
АЕС	0
Запорізька	0
Южно-Українська	0
Рівненська	0
Хмельницька	0
<b>ТЕС</b>	<b>14</b>
Західенерго	5
Центренерго	2
Дніпроенерго	5
Східенерго	1
Донбасенерго	1
<b>ТЕЦ</b>	<b>0</b>
Харківська ТЕЦ-5	0
Київська ТЕЦ-5	0
Київська ТЕЦ-6	0
<b>ВСЬОГО</b>	<b>14</b>

ДАТА: 21.07.2021  
ЧАС: 12:07

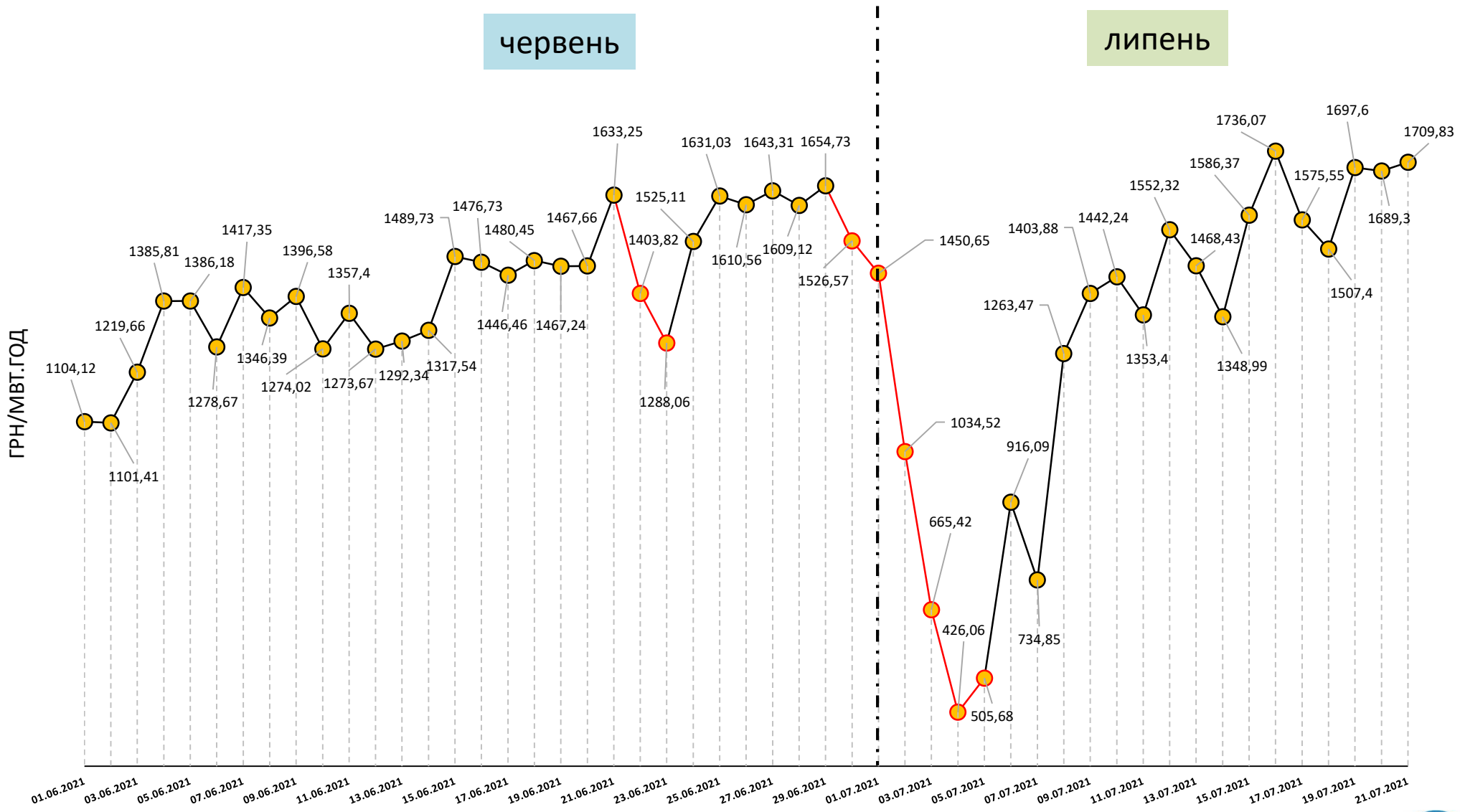
# ВУГІЛЛЯ (СТАНОМ НА 19.07.2021)

Номінальна місткість складу	Запаси вугілля на складах ТЕС (тис.т.)						Накопичення/використання вугілля на/з складів ТЕС (тис.т.)			
	01.08.2020	01.01.2021	01.06.2021	01.07.2021	20.07.2021	21.07.2021	за добу	з початку місяця	з початку року	відхилення від 01.08.2020
	1	2	3	4	5	6	6-5	6-4	6-2	6-1
4 334	2 426	786	1 100	1 287	1 015	978	-37	-309	192	-1 447

Спалено вугілля на  
ТЕС ГК за 20.07.2021

**69,4 тис.т.**

# СЕРЕДНЬОЗВАЖЕНІ ЦІНИ РДН ПО ОЕС УКРАЇНИ ЗА ЧЕРВЕНЬ - ЛИПЕНЬ 2021



\* дані з сайту ДП «Оператор ринку»