

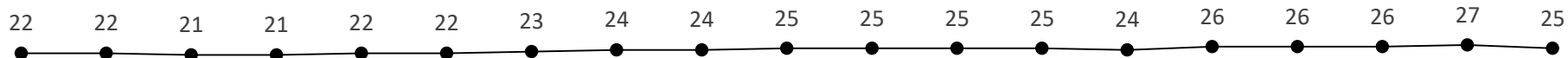


ОГЛЯД ЕНЕРГЕТИЧНОЇ ГАЛУЗІ УКРАЇНИ

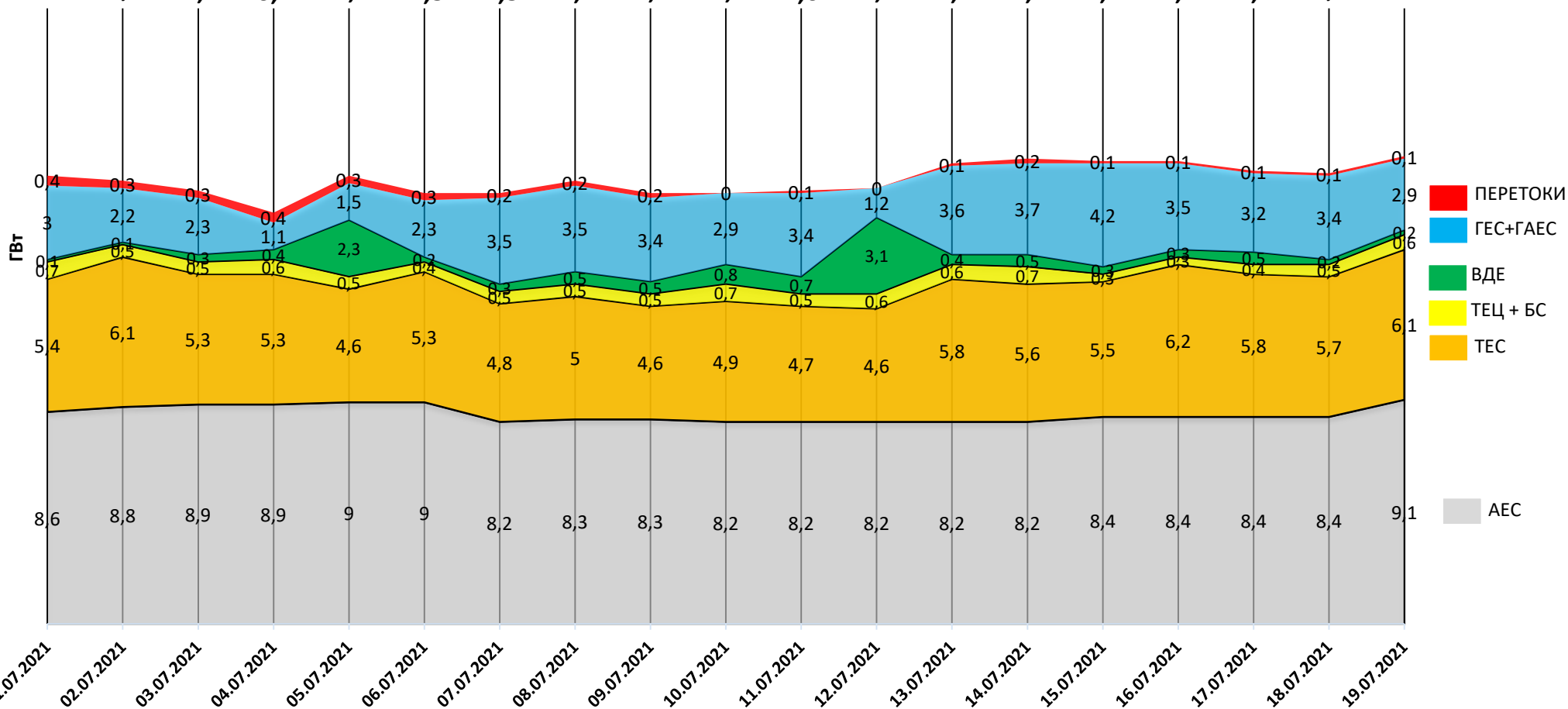
20.07.2021

НАВАНТАЖЕННЯ НА ВЕЧІРНІЙ МАКСИМУМ

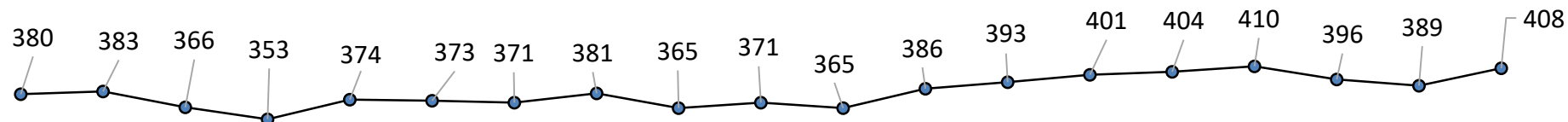
Середня температура, °C



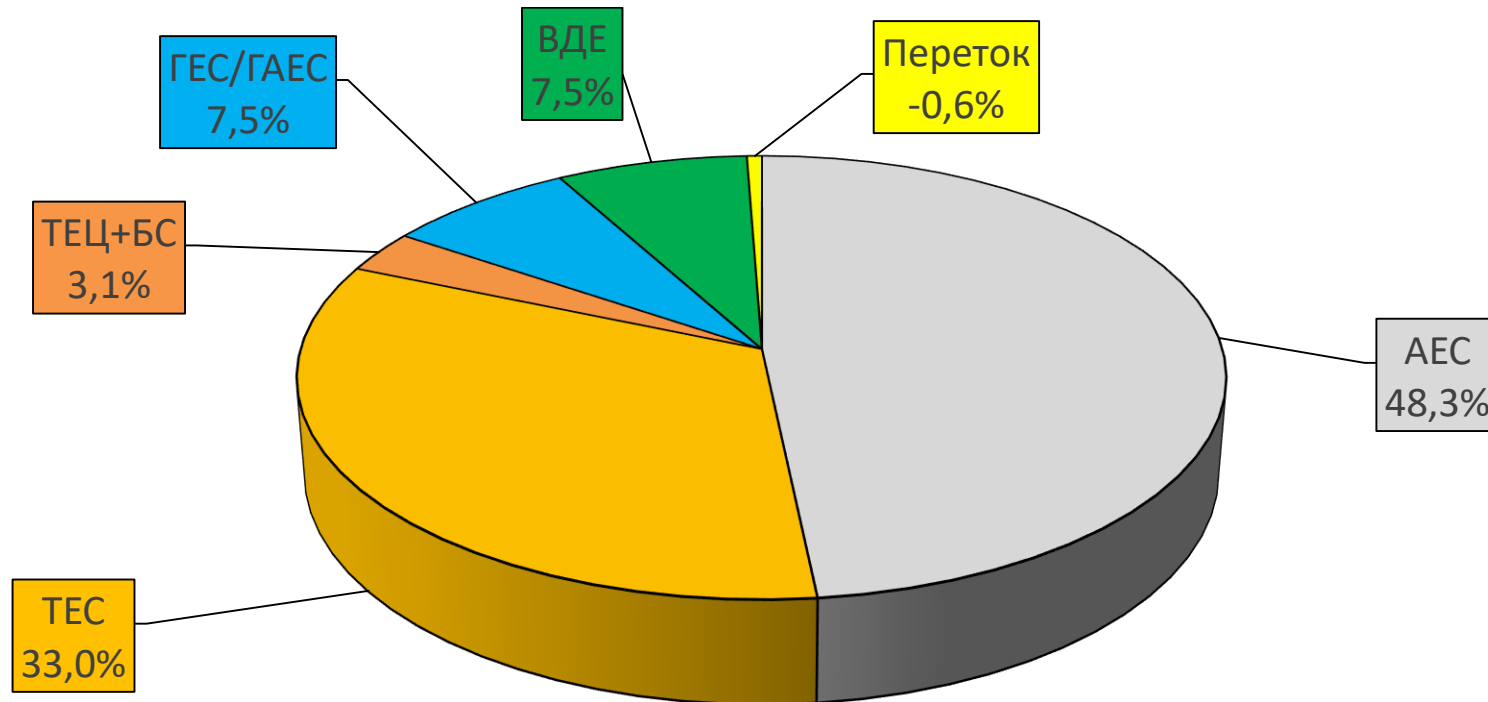
18,2 18,0 17,6 16,7 18,2 17,5 17,5 18,0 17,5 17,5 17,6 17,7 18,7 18,9 18,8 18,8 18,4 18,3 19,0



Споживання, млн кВт



БАЛАНС ОЕС УКРАЇНИ (СТАНОМ НА 19.07.2021)



| Генерація | (млн кВтг) | % |
|-----------------|--------------|------------|
| ПОКРИТТЯ | 423,1 | 100 |
| АЕС | 206,9 | 48,9 |
| ТЕС | 141,1 | 33,4 |
| ТЕЦ + БС | 13,0 | 3,1 |
| ГЕС/ГАЕС | 32,1 | 7,6 |
| ВДЕ | 32,3 | 7,6 |
| Переток | -2,3 | -0,6 |

СТАН БЛОКІВ ТЕС, ТЕЦ ТА АЕС СТАНОМ НА 20.07.2021 (12:52)

| Генерація | Енергетичне об'єднання | Станція | Залишки вугілля (тис.т.) | | | Сумарне навантаження (МВт) | ЕНЕРГОБЛОКИ | | | | | | | | | | | | | | | |
|--------------|------------------------|---------------------|--------------------------|------------|--------------|----------------------------|-------------|-----|-----|------|-----|-----|-----|-----|-----|-----|-----|----|----|----|----|-----|
| | | | Марка А | Марка Г | ВСЬОГО | | 1 | 2 | 3 | 4 | 5 | 6 | 7 | 8 | 9 | 10 | 11 | 12 | 13 | 14 | 15 | |
| АЕС | | Запорізька АЕС | | | | 3 782 | 923 | 928 | 963 | 968 | 0 | 0 | | | | | | | | | | |
| | | Южно-Українська АЕС | | | | 1 586 | 873 | 0 | 713 | | | | | | | | | | | | | |
| | | Рівненська АЕС | | | | 2 668 | 420 | 417 | 828 | 1003 | | | | | | | | | | | | |
| | | Хмельницька АЕС | | | | 975 | 0 | 975 | | | | | | | | | | | | | | |
| ТЕС | Західенерго | Бурштинська ТЕС | | 57 | 57 | 959 | 0 | 0 | 107 | 0 | 137 | 109 | 138 | 141 | 151 | 176 | 0 | 0 | | | | |
| | | Добровітська ТЕС | | 3 | 3 | 159 | | | | | 0 | 0 | 0 | 159 | | | | | | | | |
| | | Ладизинська ТЕС | | 23 | 23 | 446 | 204 | 0 | 242 | 0 | 0 | 0 | | | | | | | | | | |
| | Центренерго | Трипільська ТЕС | 17 | 100 | 117 | 100 | 0 | 0 | 0 | 100 | 0 | 0 | | | | | | | | | | |
| | | Зміївська ТЕС | 30 | 53 | 83 | 720 | 149 | 0 | 144 | 0 | 146 | 156 | 0 | 125 | 0 | 0 | | | | | | |
| | | Вуглегірська ТЕС | | 110 | 110 | 804 | 0 | 264 | 264 | 276 | 0 | 0 | 0 | | | | | | | | | |
| | Дніпроенерго | Криворізька ТЕС | 30 | 19 | 48 | 121 | 121 | 0 | 0 | 0 | 0 | | | 0 | | 0 | | | | | | |
| | | Придніпровська ТЕС | | 20 | 20 | 219 | | | | | | | | 0 | 0 | 117 | 102 | 0 | | | | |
| | Східенерго | Запорізька ТЕС | | 54 | 54 | 763 | 280 | 0 | 240 | 243 | 0 | | 0 | | | | | | | | | |
| | | Курахівська ТЕС | | 274 | 274 | 965 | | | 116 | 0 | 159 | 186 | 180 | 177 | 147 | | | | | | | |
| | Донбасенерго | Луганська ТЕС | 147 | | 147 | 359 | | | | | | | | 0 | | 180 | 0 | | | 0 | 0 | 179 |
| | | Слов'янська ТЕС | 20 | 58 | 77 | 0 | | | 0 | | | | 0 | | | | | | | | | |
| | ТЕЦ | | Харківська ТЕЦ-5 | | | 0 | 0 | 0 | 0 | | | | | | | | | | | | | |
| | | Київська ТЕЦ-5 | | | 100 | 0 | 100 | 0 | 0 | | | | | | | | | | | | | |
| | | Київська ТЕЦ-6 | | | 0 | 0 | 0 | | | | | | | | | | | | | | | |
| ВЬОГО | | | 243 | 771 | 1 015 | 14 726 | | | | | | | | | | | | | | | | |

| |
|--------------------|
| АВАРІЙНИЙ РЕМОНТ |
| ПОТОЧНИЙ РЕМОНТ |
| СЕРЕДНІЙ РЕМОНТ |
| КАПІТАЛЬНИЙ РЕМОНТ |
| РЕКОНСТРУКЦІЯ |
| РЕЗЕРВ |
| КОНСЕРВАЦІЯ |
| ОБМЕЖЕННЯ ПАЛИВА |

| НАВАНТАЖЕННЯ (МВт) | |
|--------------------|---------------|
| АЕС | 9 011 |
| Запорізька | 3 782 |
| Южно-Українська | 1 586 |
| Рівненська | 2 668 |
| Хмельницька | 975 |
| ТЕС | 5 615 |
| Західенерго | 1 564 |
| Центренерго | 1 624 |
| Дніпроенерго | 1 103 |
| Східенерго | 1 324 |
| Донбасенерго | 0 |
| ТЕЦ | 100 |
| Харківська ТЕЦ-5 | 0 |
| Київська ТЕЦ-5 | 100 |
| Київська ТЕЦ-6 | 0 |
| ВСЬОГО | 14 726 |

| АВАРІЙНІСТЬ (шт.) | |
|-------------------|-----------|
| АЕС | 0 |
| Запорізька | 0 |
| Южно-Українська | 0 |
| Рівненська | 0 |
| Хмельницька | 0 |
| ТЕС | 14 |
| Західенерго | 7 |
| Центренерго | 1 |
| Дніпроенерго | 5 |
| Східенерго | 0 |
| Донбасенерго | 1 |
| ТЕЦ | 0 |
| Харківська ТЕЦ-5 | 0 |
| Київська ТЕЦ-5 | 0 |
| Київська ТЕЦ-6 | 0 |
| ВСЬОГО | 14 |

ДАТА: 20.07.2021
ЧАС: 12:57

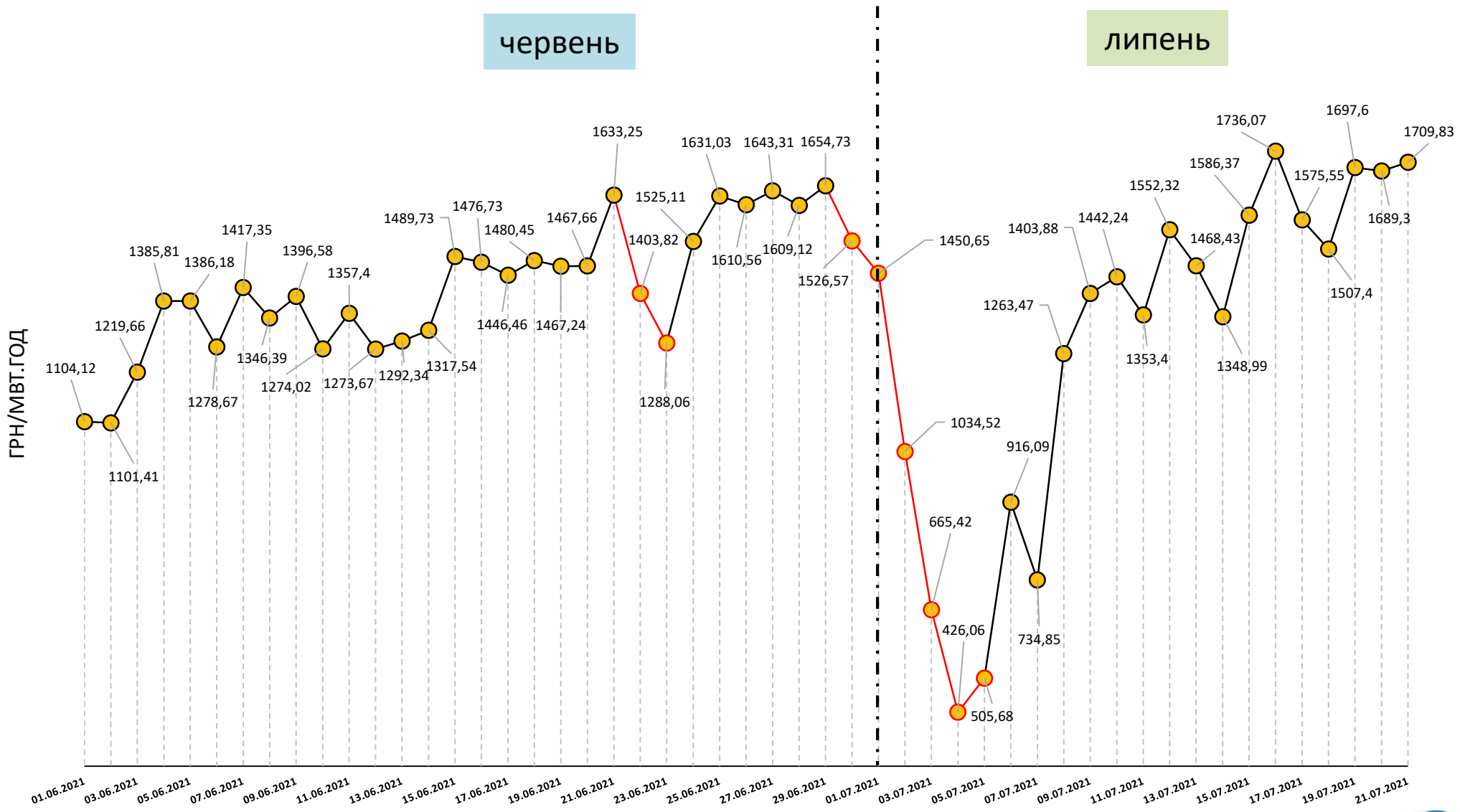
ВУГІЛЛЯ (СТАНОМ НА 19.07.2021)

| Номінальна місткість складу | Запаси вугілля на складах ТЕС (тис.т.) | | | | | | Накопичення/використання вугілля на/з складів ТЕС (тис.т.) | | | |
|-----------------------------|--|------------|------------|------------|------------|------------|--|------------------|----------------|---------------------------|
| | 01.08.2020 | 01.01.2021 | 01.06.2021 | 01.07.2021 | 19.07.2021 | 20.07.2021 | за добу | з початку місяця | з початку року | відхилення від 01.08.2020 |
| | 1 | 2 | 3 | 4 | 5 | 6 | 6-5 | 6-4 | 6-2 | 6-1 |
| 4 334 | 2 426 | 786 | 1 100 | 1 287 | 1 047 | 1 015 | -32 | -273 | 229 | -1 411 |

Спалено вугілля на
ТЕС ГК за 19.07.2021

73,4 тис.т.

СЕРЕДНЬОЗВАЖЕНІ ЦІНИ РДН ПО ОЕС УКРАЇНИ ЗА ЧЕРВЕНЬ - ЛИПЕНЬ 2021



* дані з сайту ДП «Оператор ринку»