




ОГЛЯД ЕНЕРГЕТИЧНОЇ ГАЛУЗІ УКРАЇНИ

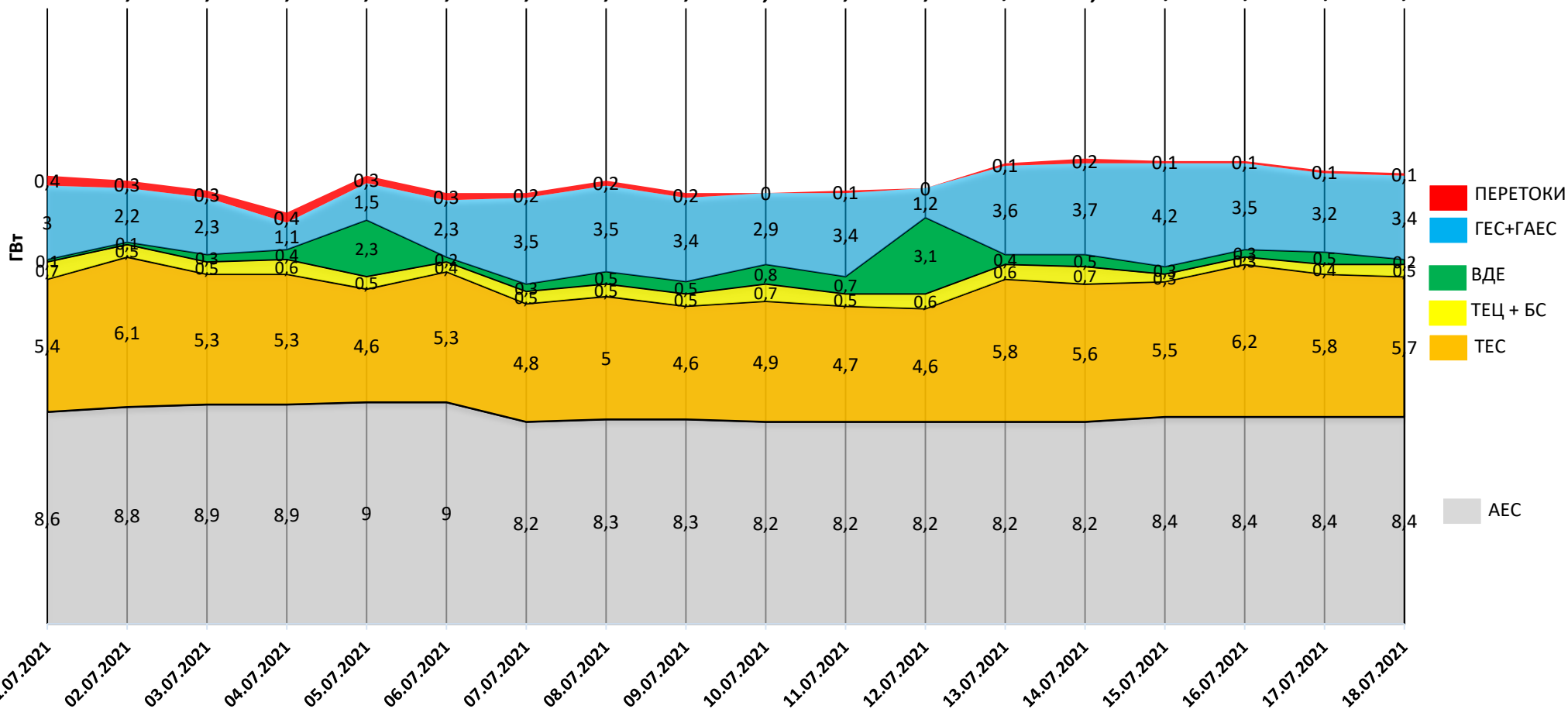
19.07.2021

НАВАНТАЖЕННЯ НА ВЕЧІРНІЙ МАКСИМУМ

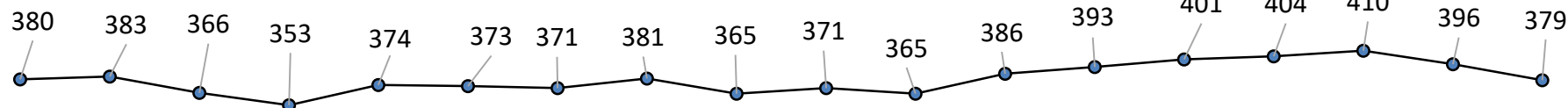
Середня температура, °C



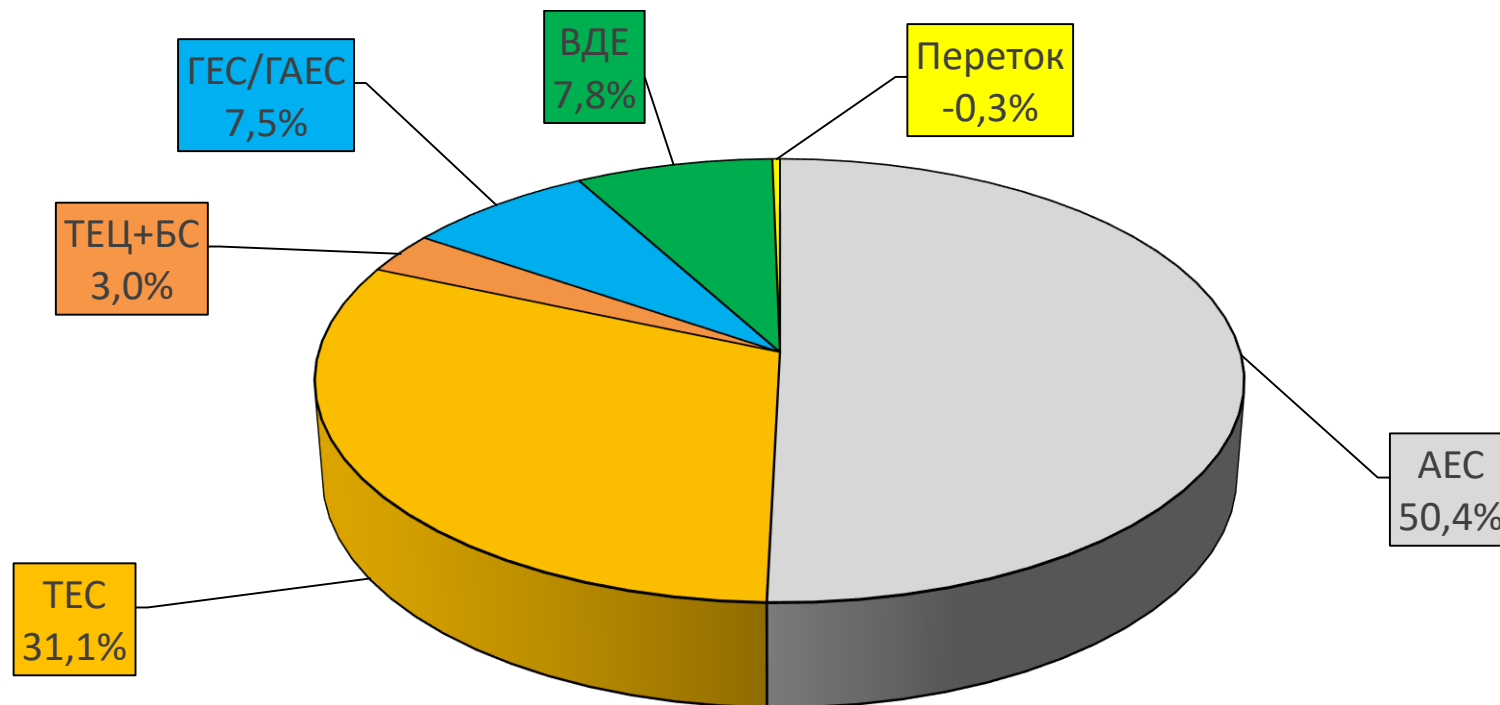
18,2 18,0 17,6 16,7 18,2 17,5 17,5 18,0 17,5 17,5 17,6 17,7 18,7 18,9 18,8 18,8 18,4 18,3



Споживання, млн кВт



БАЛАНС ОЕС УКРАЇНИ (СТАНОМ НА 18.07.2021)



Генерація	(млн кВтг)	%
ПОКРИТТЯ	397,1	100
АЕС	201,4	50,7
ТЕС	124,1	31,3
ТЕЦ + БС	11,8	3
ГЕС/ГАЕС	29,9	7,5
ВДЕ	31,2	7,8
Переток	-1,3	-0,3

СТАН БЛОКІВ ТЕС, ТЕЦ ТА АЕС СТАНОМ НА 19.07.2021 (12:09)

Генерація	Енергетичне об'єднання	Станція	Залишки вугілля (тис.т.)			Сумарне навантаження (МВт)	ЕНЕРГОБЛОКИ															
			Марка А	Марка Г	ВСЬОГО		1	2	3	4	5	6	7	8	9	10	11	12	13	14	15	
АЕС		Запорізька АЕС				3 817	918	963	963	973	0	0										
		Южно-Українська АЕС				1 751	898	0	853													
		Рівненська АЕС				1 838	422	423	0	993												
		Хмельницька АЕС				970	0	970														
ТЕС	Західенерго	Бурштинська ТЕС		62	62	1 220	0	0	112	139	161	110	154	136	153	174	0	81				
		Доброутвірська ТЕС		6	6	159					0	0	0	159								
		Ладизинська ТЕС		25	25	584	188	0	247	149	0	0										
	Центренерго	Трипільська ТЕС	17	97	114	98	0	0	0	98	0	0										
		Зміївська ТЕС	33	56	89	696	147	0	141	0	141	147	0	120	0	0						
		Вуглегірська ТЕС		113	113	806	0	266	264	276	0	0	0									
	Дніпроенерго	Криворізька ТЕС	27	18	44	163	120	0	43	0	0			0	0	0						
		Придніпровська ТЕС		23	23	218								0	0	112	106	0				
	Східенерго	Запорізька ТЕС		58	58	656	260	0	190	206	0		0									
		Курахівська ТЕС		284	284	876			117	0	155	178	153	150	123							
	Донбасенерго	Луганська ТЕС	151		151	361									0	181	0		0	0	180	
		Слов'янська ТЕС	20	57	77	0			0				0									
	ТЕЦ		Харківська ТЕЦ-5			0	0	0	0													
		Київська ТЕЦ-5			75	0	75	0	0													
		Київська ТЕЦ-6			0	0	0															
Всього			248	799	1 047	14 288																

АВАРІЙНИЙ РЕМОНТ
ПОТОЧНИЙ РЕМОНТ
СЕРЕДНІЙ РЕМОНТ
КАПІТАЛЬНИЙ РЕМОНТ
РЕКОНСТРУКЦІЯ
РЕЗЕРВ
КОНСЕРВАЦІЯ
ОБМЕЖЕННЯ ПАЛИВА

НАВАНТАЖЕННЯ (МВт)	
АЕС	8 376
Запорізька	3 817
Южно-Українська	1 751
Рівненська	1 838
Хмельницька	970
ТЕС	5 837
Західенерго	1 963
Центренерго	1 600
Дніпроенерго	1 037
Східенерго	1 237
Донбасенерго	0
ТЕЦ	75
Харківська ТЕЦ-5	0
Київська ТЕЦ-5	75
Київська ТЕЦ-6	0
ВСЬОГО	14 288

АВАРІЙНІСТЬ (шт.)	
АЕС	0
Запорізька	0
Южно-Українська	0
Рівненська	0
Хмельницька	0
ТЕС	9
Західенерго	4
Центренерго	1
Дніпроенерго	3
Східенерго	0
Донбасенерго	1
ТЕЦ	0
Харківська ТЕЦ-5	0
Київська ТЕЦ-5	0
Київська ТЕЦ-6	0
ВСЬОГО	9

ДАТА: 19.07.2021
ЧАС: 12:09

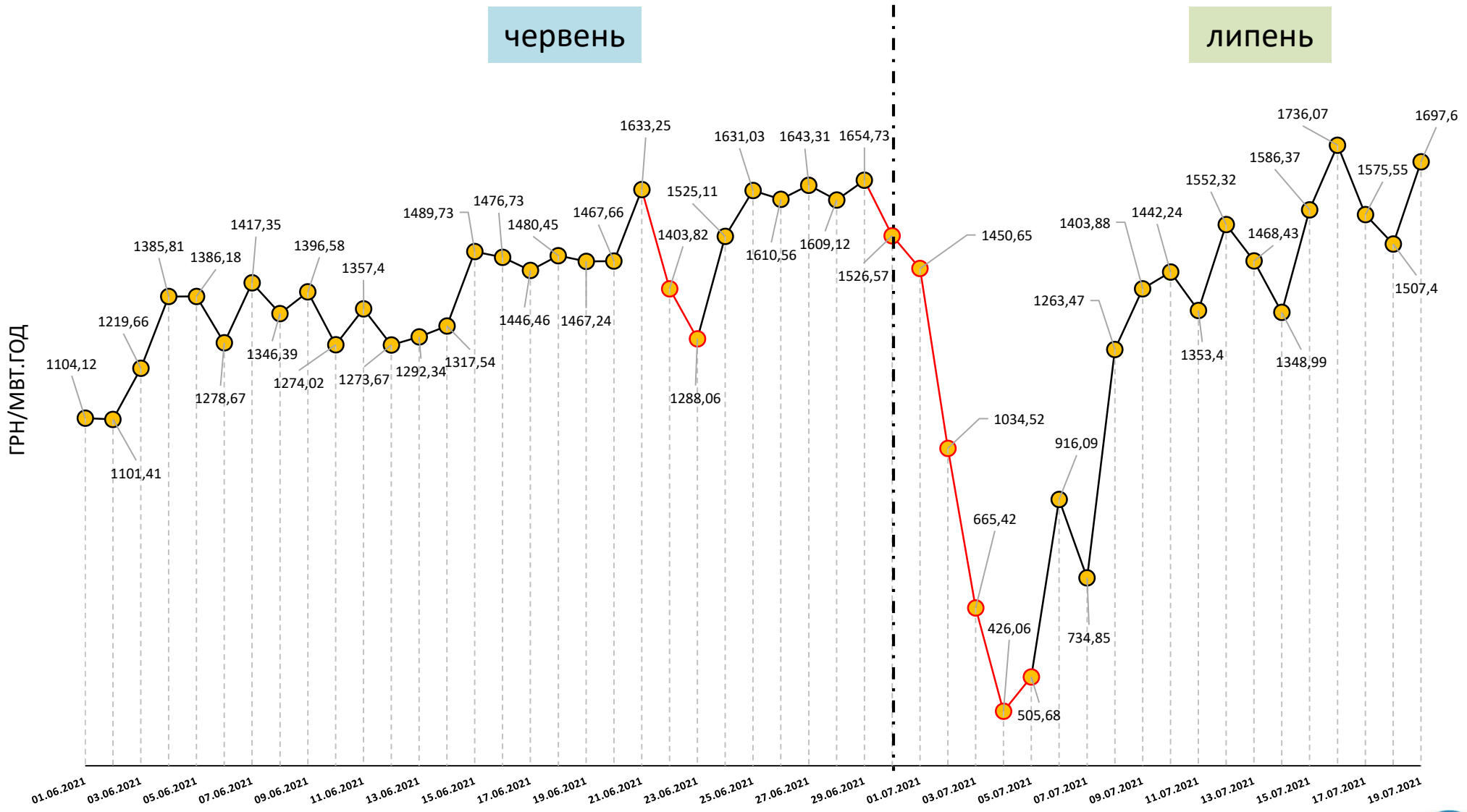
ВУГІЛЛЯ (СТАНОМ НА 19.07.2021)

Номінальна місткість складу	Запаси вугілля на складах ТЕС (тис.т.)						Накопичення/використання вугілля на/з складів ТЕС (тис.т.)			
	01.08.2020	01.01.2021	01.06.2021	01.07.2021	18.07.2021	19.07.2021	за добу	з початку місяця	з початку року	відхилення від 01.08.2020
	1	2	3	4	5	6	6-5	6-4	6-2	6-1
4 334	2 426	786	1 100	1 287	1 060	1 047	-13	-241	261	-1 379

Спалено вугілля на
ТЕС ГК за 18.07.2021

64,5 тис.т.

СЕРЕДНЬОЗВАЖЕНІ ЦІНИ РДН ПО ОЕС УКРАЇНИ ЗА ЧЕРВЕНЬ - ЛИПЕНЬ 2021



* дані з сайту ДП «Оператор ринку»