

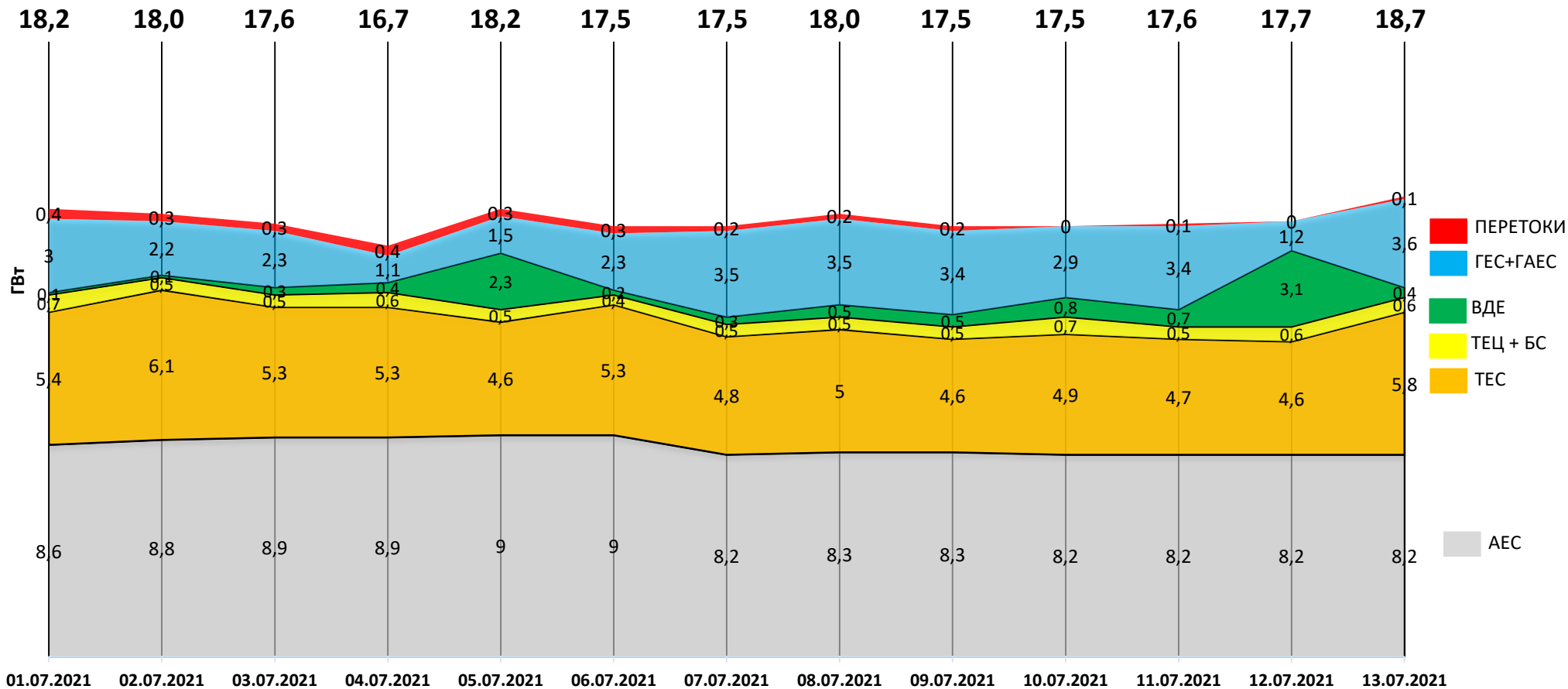
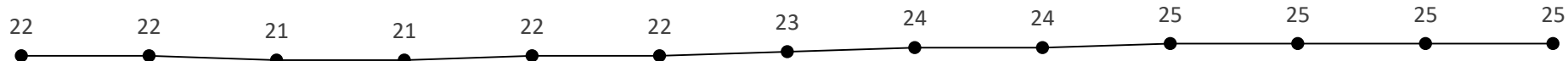


ОГЛЯД ЕНЕРГЕТИЧНОЇ ГАЛУЗІ УКРАЇНИ

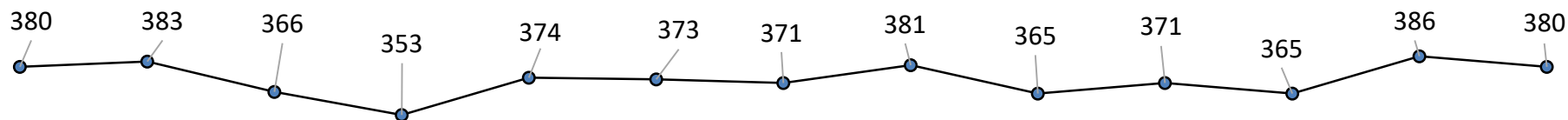
14.07.2021

НАВАНТАЖЕННЯ НА ВЕЧІРНІЙ МАКСИМУМ

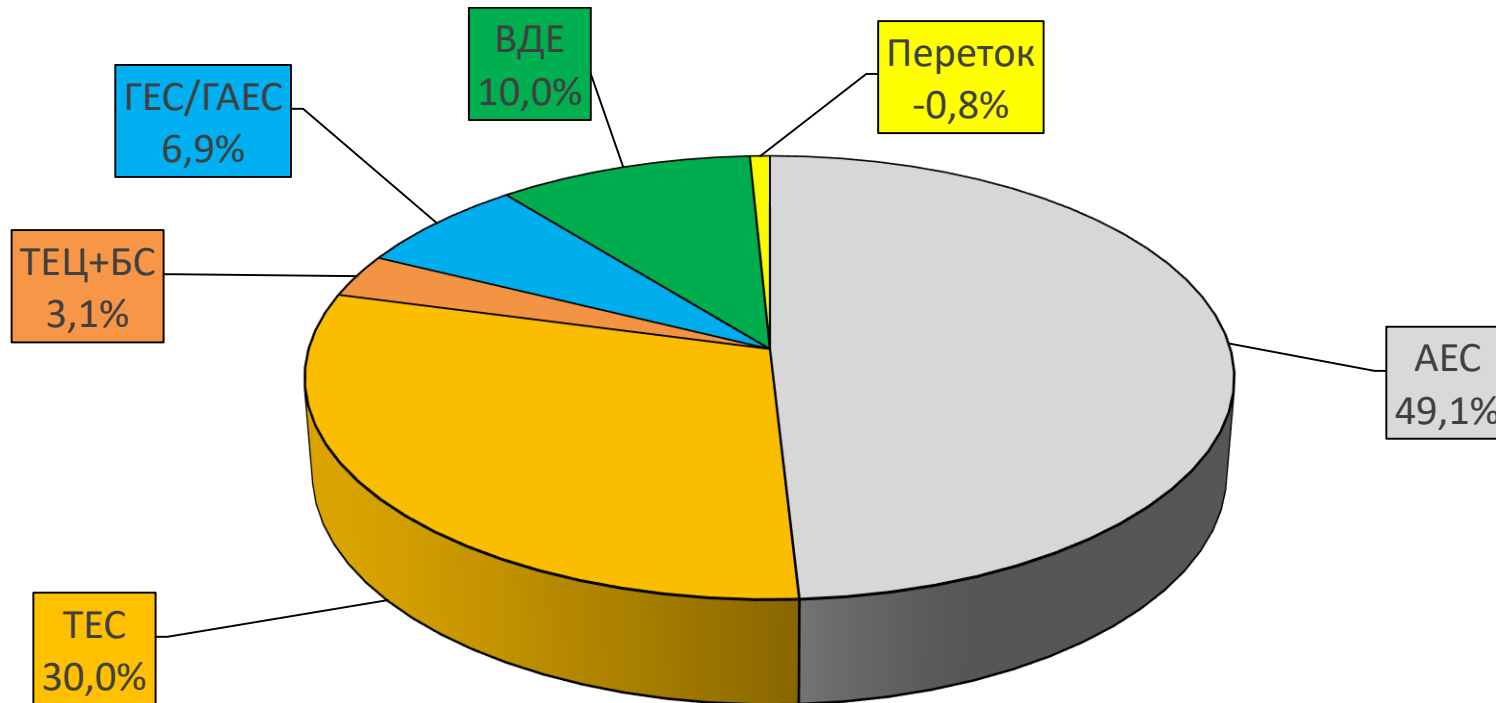
Середня температура, °C



Споживання, млн кВтг



БАЛАНС ОЕС УКРАЇНИ (СТАНОМ НА 13.07.2021)



Генерація	(млн кВтг)	%
ПОКРИТТЯ	391,4	100
АЕС	195,2	49,9
ТЕС	119,5	30,5
ТЕЦ + БС	12,7	3,2
ГЕС/ГАЕС	27,3	7,0
ВДЕ	39,8	10,2
Переток	-3,1	-0,8

СТАН БЛОКІВ ТЕС, ТЕЦ ТА АЕС СТАНОМ НА 14.07.2021 (11:02)

Генерація	Енергетичне об'єднання	Станція	Залишки вугілля (тис.т.)			Сумарне навантаження (МВт)	ЕНЕРГОБЛОКИ															
			Марка А	Марка Г	ВСЬОГО		1	2	3	4	5	6	7	8	9	10	11	12	13	14	15	
АЕС		Запорізька АЕС				3 867	938	973	973	983	0	0										
		Южно-Українська АЕС				1 566	933	0	633													
		Рівненська АЕС				1 793	412	408	0	973												
		Хмельницька АЕС				975	0	975														
ТЕС	Західенерго	Бурштинська ТЕС		83	83	790	0	0	103	132	113	113	109	0	109	111	0	0				
		Добротвірська ТЕС		11	11	429						65	68	138	158							
		Ладизинська ТЕС		25	25	555	211	178	0	166	0	0										
	Центренерго	Трипільська ТЕС	17	103	119	214	0	0	0	214	0	0										
		Зміївська ТЕС	43	64	107	297	0	0	0	0	146	151	0	0	0	0						
		Вуглегірська ТЕС		126	126	658	0	218	219	221	0	0	0									
	Дніпроенерго	Криворізька ТЕС	2	17	19	348	266	0	82	0	0				0	0	87	0	0			
		Придніпровська ТЕС		31	31	87								0	0							
	Східенерго	Запорізька ТЕС		69	69	383	0	0	200	183	0		0									
		Курахівська ТЕС		314	314	687			0	0	174	195	0	169	149							
	Донбасенерго	Луганська ТЕС	169		169	358									0	178	0			180	0	0
		Слов'янська ТЕС	19	55	74	0			0					0								
	ТЕЦ		Харківська ТЕЦ-5				0	0	0	0												
		Київська ТЕЦ-5				99	0	99	0	0												
		Київська ТЕЦ-6				0	0	0														
ВЬОГО			250	898	1 147	13 106																

	АВАРІЙНИЙ РЕМОНТ
	ПОТОЧНИЙ РЕМОНТ
	СЕРЕДНІЙ РЕМОНТ
	КАПІТАЛЬНИЙ РЕМОНТ
	РЕКОНСТРУКЦІЯ
	РЕЗЕРВ
	КОНСЕРВАЦІЯ
	ОБМЕЖЕННЯ ПАЛИВА

НАВАНТАЖЕННЯ (МВт)	
АЕС	8 201
Запорізька	3 867
Южно-Українська	1 566
Рівненська	1 793
Хмельницька	975
ТЕС	4 806
Західенерго	1 774
Центренерго	1 169
Дніпроенерго	818
Східенерго	1 045
Донбасенерго	0
ТЕЦ	99
Харківська ТЕЦ-5	0
Київська ТЕЦ-5	99
Київська ТЕЦ-6	0
ВСЬОГО	13 106

АВАРІЙНІСТЬ (шт.)	
АЕС	0
Запорізька	0
Южно-Українська	0
Рівненська	0
Хмельницька	0
ТЕС	5
Західенерго	1
Центренерго	0
Дніпроенерго	1
Східенерго	2
Донбасенерго	1
ТЕЦ	0
Харківська ТЕЦ-5	0
Київська ТЕЦ-5	0
Київська ТЕЦ-6	0
ВСЬОГО	5

ДАТА: 14.07.2021
ЧАС: 11:02

ВУГІЛЛЯ (СТАНОМ НА 14.07.2021)

Номінальна місткість складу	Запаси вугілля на складах ТЕС (тис.т.)						Накопичення/використання вугілля на/з складів ТЕС (тис.т.)			
	01.08.2020	01.01.2021	01.06.2021	01.07.2021	13.07.2021	14.07.2021	за добу	з початку місяця	з початку року	відхилення від 01.08.2020
	1	2	3	4	5	6	6-5	6-4	6-2	6-1
4 334	2 426	786	1 100	1 287	1 161	1 147	-14	-140	362	-1 278

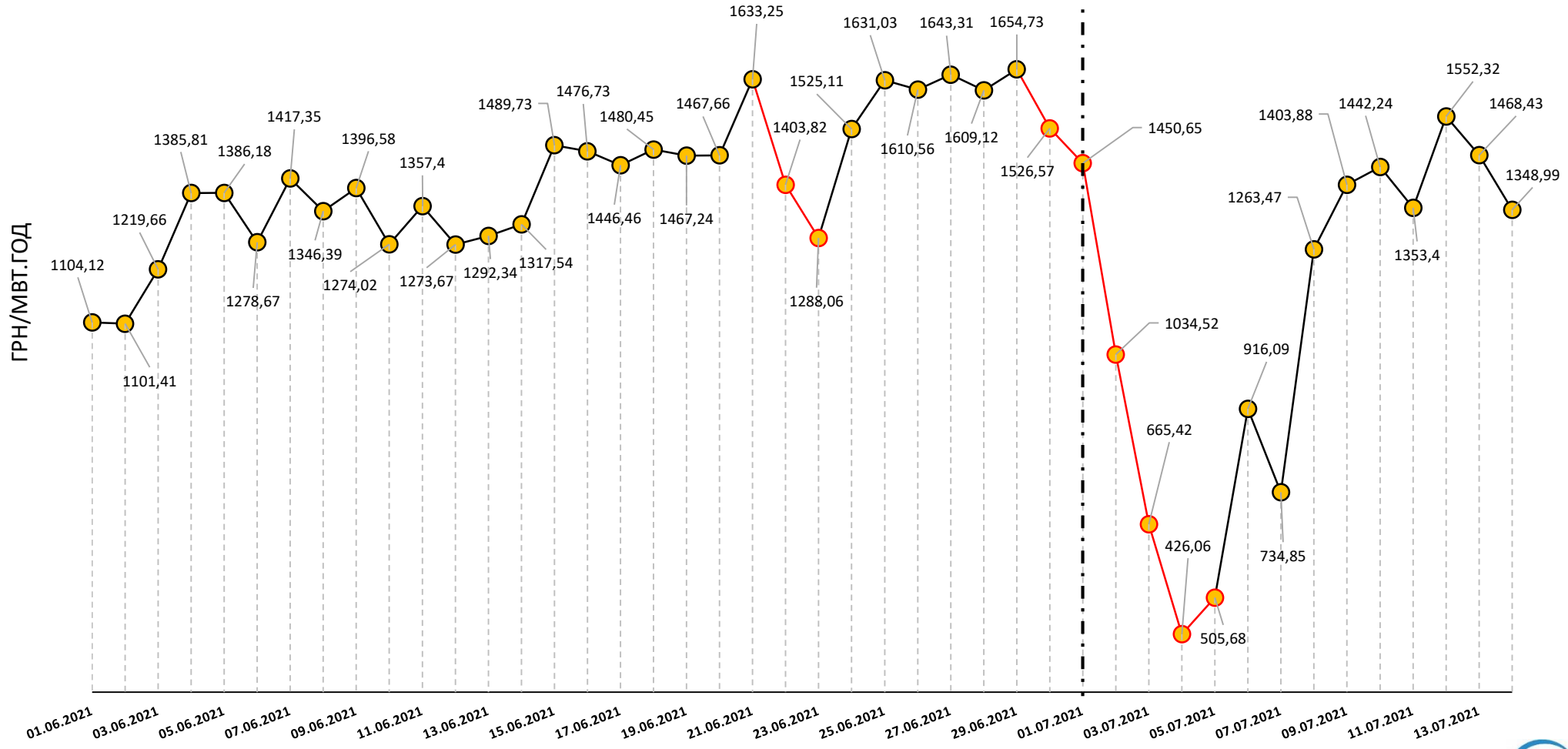
Спалено вугілля на
ТЕС ГК за 13.07.2021

61,6 тис.т.

СЕРЕДНЬОЗВАЖЕНІ ЦІНИ РДН ПО ОЕС УКРАЇНИ ЗА ЧЕРВЕНЬ - ЛИПЕНЬ 2021

червень

липень



* дані з сайту ДП «Оператор ринку»