

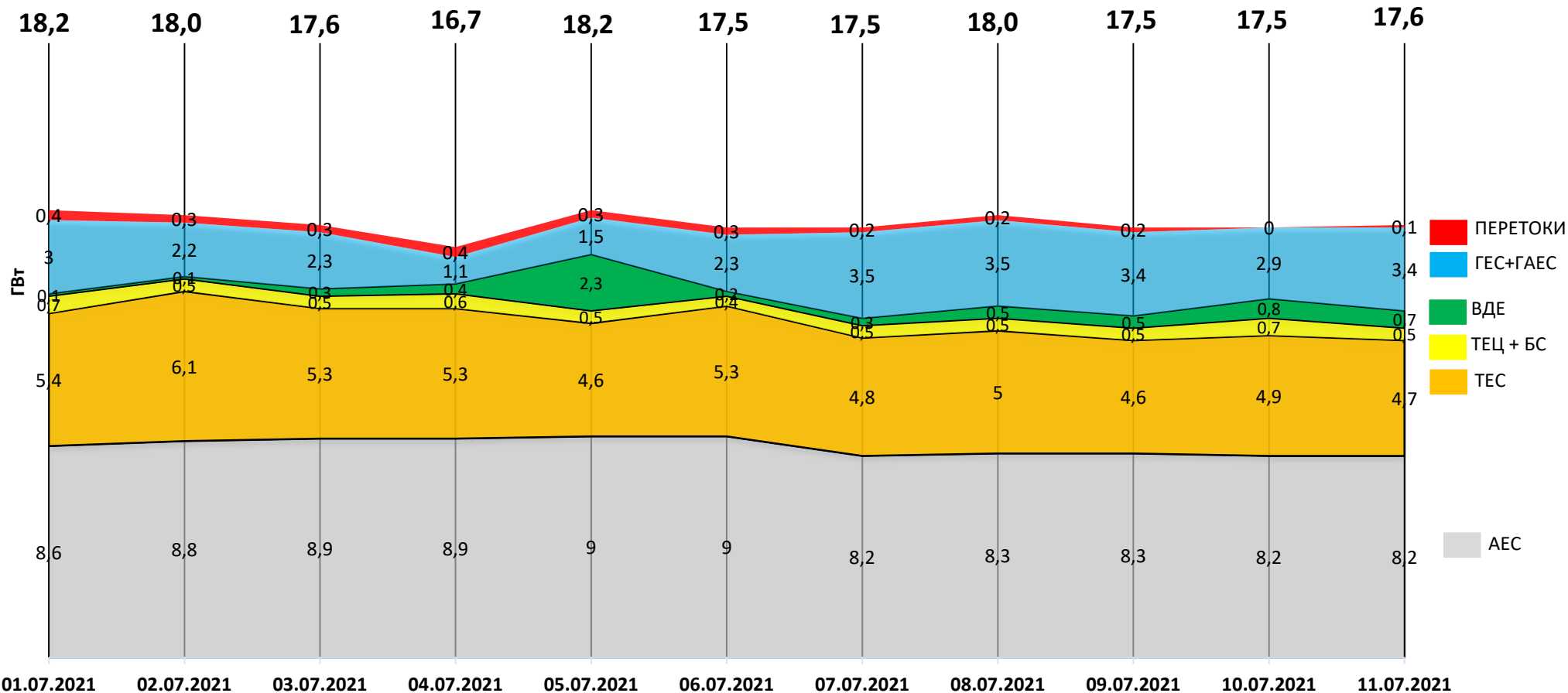


ОГЛЯД ЕНЕРГЕТИЧНОЇ ГАЛУЗІ УКРАЇНИ

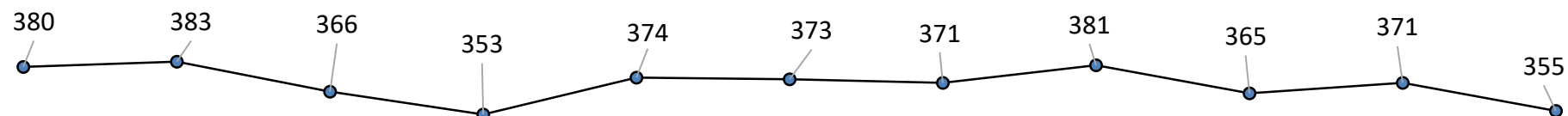
12.07.2021

НАВАНТАЖЕННЯ НА ВЕЧІРНІЙ МАКСИМУМ

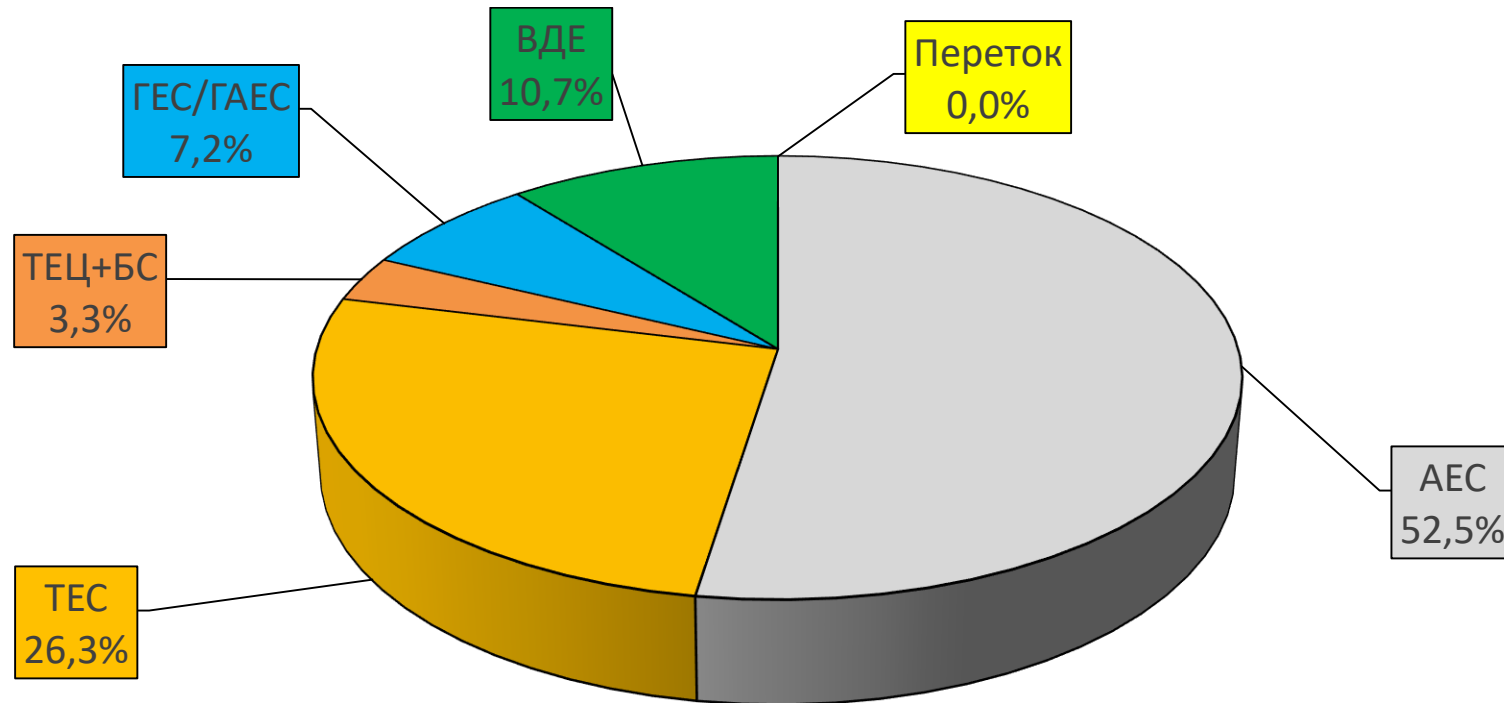
Середня температура, °C



Споживання, млн кВтг



БАЛАНС ОЕС УКРАЇНИ (СТАНОМ НА 11.07.2021)



Генерація	(млн кВтг)	%
ПОКРИТТЯ	375,3	100
АЕС	197,1	52,5
ТЕС	98,6	26,3
ТЕЦ + БС	12,2	3,3
ГЕС/ГАЕС	27,2	7,2
ВДЕ	40,3	10,7
Переток	-0,1	0

СТАН БЛОКІВ ТЕС, ТЕЦ ТА АЕС СТАНОМ НА 12.07.2021 (11:44)

Генерація	Енергетичне об'єднання	Станція	Залишки вугілля (тис.т.)			Сумарне навантаження (МВт)	ЕНЕРГОБЛОКИ															
			Марка А	Марка Г	Всього		1	2	3	4	5	6	7	8	9	10	11	12	13	14	15	
АЕС		Запорізька АЕС				3 857	938	968	973	978	0	0										
		Южно-Українська АЕС				1 581	943	0	638													
		Рівненська АЕС				1 790	410	407	0	973												
		Хмельницька АЕС				980	0	980														
ТЕС	Західенерго	Бурштинська ТЕС		92	92	756	0	0	0	122	131	0	118	0	119	123	0	143				
		Добровірська ТЕС		12	12	378					87	0	137	154								
		Ладижинська ТЕС		24	24	414	0	0	251	163	0	0										
	Центренерго	Трипільська ТЕС	17	101	118	214	0	0	0	214	0	0										
		Зміївська ТЕС	43	68	111	158	0	0	0	0	158	0	0	0	0	0						
		Вуглегірська ТЕС		120	120	274	0	0	274	0	0	0	0									
	Дніпроенерго	Криворізька ТЕС	5	21	26	340	120	0	220	0	0											
		Придніпровська ТЕС		34	34	105								0	0	0	105	0				
	Східенерго	Запорізька ТЕС		81	81	602	221	0	204	177	0			0								
		Курахівська ТЕС		317	317	681			0	0	137	139	137	134	134							
	Донбасенерго	Луганська ТЕС	176		176	312									0	152	0			160	0	0
		Слов'янська ТЕС	19	55	73	0			0				0									
	ТЕЦ		Харківська ТЕЦ-5				0	0	0													
		Київська ТЕЦ-5				100	0	100	0	0												
		Київська ТЕЦ-6				0	0	0														
Всього			260	925	1 184	12 542																

АВАРІЙНИЙ РЕМОНТ
ПОТОЧНИЙ РЕМОНТ
СЕРЕДНІЙ РЕМОНТ
КАПІТАЛЬНИЙ РЕМОНТ
РЕКОНСТРУКЦІЯ
РЕЗЕРВ
КОНСЕРВАЦІЯ
ОБМЕЖЕННЯ ПАЛИВА

НАВАНТАЖЕННЯ (МВт)	
АЕС	8 208
Запорізька	3 857
Южно-Українська	1 581
Рівненська	1 790
Хмельницька	980
ТЕС	4 234
Західенерго	1 548
Центренерго	646
Дніпроенерго	1 047
Східенерго	993
Донбасенерго	0
ТЕЦ	100
Харківська ТЕЦ-5	0
Київська ТЕЦ-5	100
Київська ТЕЦ-6	0
ВСЬОГО	12 542

АВАРІЙНІСТЬ (шт.)	
АЕС	0
Запорізька	0
Южно-Українська	0
Рівненська	0
Хмельницька	0
ТЕС	3
Західенерго	1
Центренерго	0
Дніпроенерго	1
Східенерго	1
Донбасенерго	0
ТЕЦ	0
Харківська ТЕЦ-5	0
Київська ТЕЦ-5	0
Київська ТЕЦ-6	0
ВСЬОГО	3

ДАТА: 12.07.2021
ЧАС: 11:44

ВУГІЛЛЯ (СТАНОМ НА 09.07.2021)

Номінальна місткість складу	Запаси вугілля на складах ТЕС (тис.т.)						Накопичення/використання вугілля на/з складів ТЕС (тис.т.)			
	01.08.2020	01.01.2021	01.06.2021	01.07.2021	11.07.2021	12.07.2021	за добу	з початку місяця	з початку року	відхилення від 01.08.2020
	1	2	3	4	5	6	6-5	6-4	6-2	6-1
4 334	2 426	786	1 100	1 287	1 195	1 184	-11	-103	399	-1 241

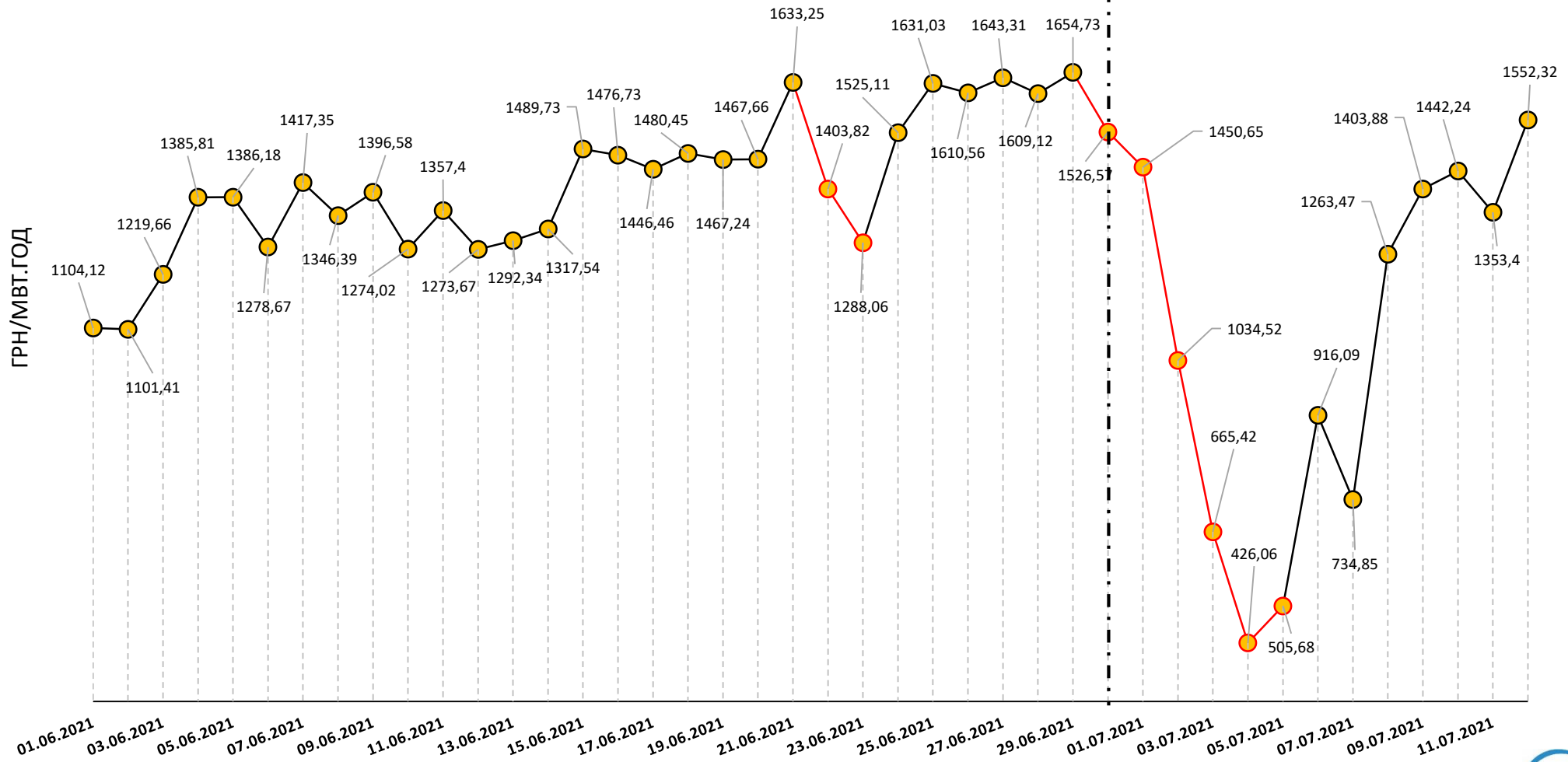
Спалено вугілля на
ТЕС ГК за 11.07.2021

51,8 ТИС.Т.

СЕРЕДНЬОЗВАЖЕНІ ЦІНИ РДН ПО ОЕС УКРАЇНИ ЗА ЧЕРВЕНЬ - ЛИПЕНЬ 2021

червень

липень



* дані з сайту ДП «Оператор ринку»