

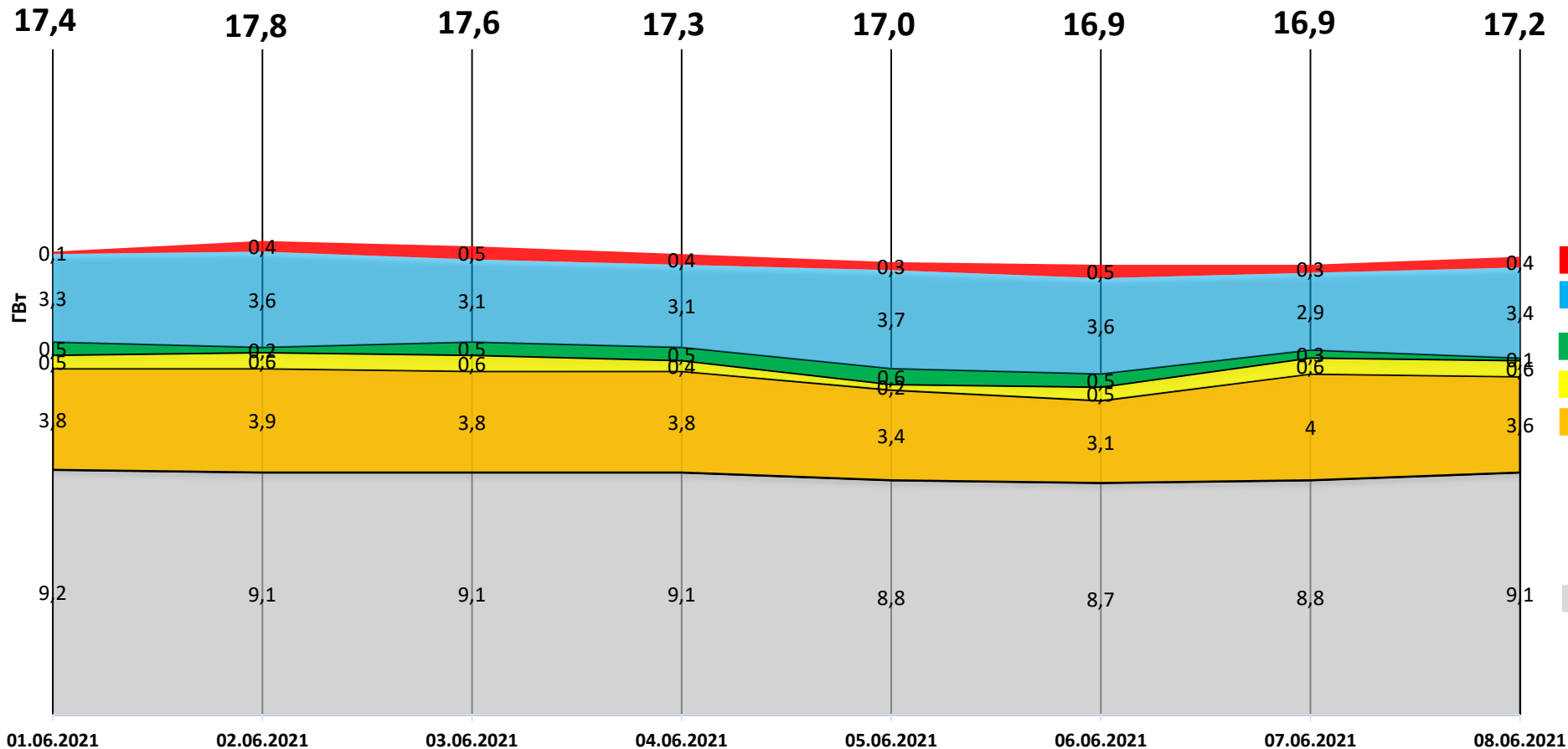


ОГЛЯД ЕНЕРГЕТИЧНОЇ ГАЛУЗІ УКРАЇНИ

09.06.2021

НАВАНТАЖЕННЯ НА ВЕЧІРНІЙ МАКСИМУМ

Середня температура, °C

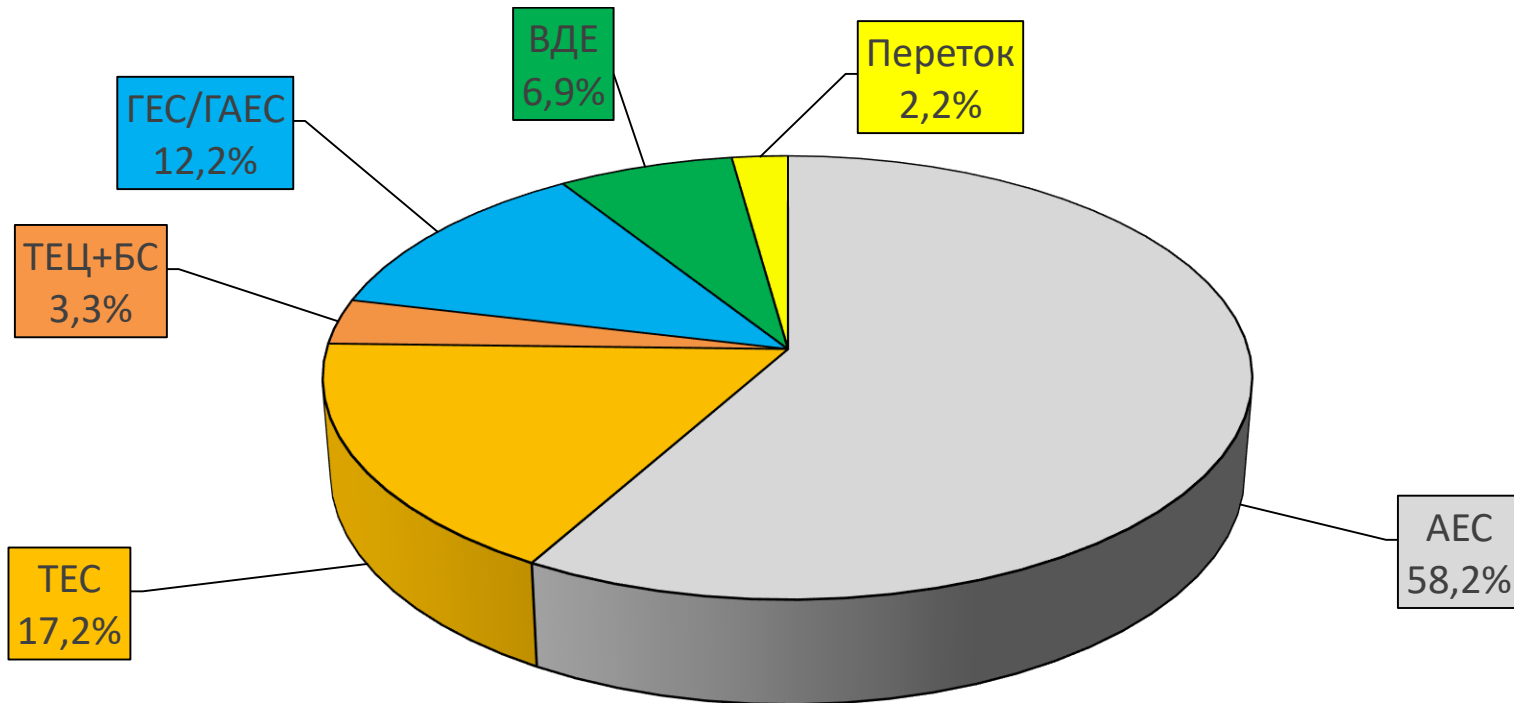


Споживання, млн кВтг



- ПЕРЕТОКИ
- ГЕС+ГАЕС
- ВДЕ
- ТЕЦ + БС
- ТЕС
- АЕС

БАЛАНС ОЕС УКРАЇНИ (СТАНОМ НА 08.06.2021)



Генерація	(млн кВтг)	%
ПОКРИТТЯ	375,5	100
АЕС	218,5	58,2
ТЕС	64,5	17,2
ТЕЦ + БС	12,4	3,3
ГЕС/ГАЕС	45,9	12,2
ВДЕ	25,8	6,9
Переток	8,4	2,2

СТАН БЛОКІВ ТЕС, ТЕЦ ТА АЕС СТАНОМ НА 08.06.2021 (14:05)

Генерація	Енергетичне об'єднання	Станція	Залишки вугілля (тис.т.)			Сумарне навантаження (МВт)	ЕНЕРГОБЛОКИ														
			Марка А	Марка Г	ВСЬОГО		1	2	3	4	5	6	7	8	9	10	11	12	13	14	15
АЕС		Запорізька АЕС				3 862	958	1003	958	943	0	0									
		Южно-Українська АЕС				1 676	963	0	713												
		Рівненська АЕС				2 613	422	215	973	1003											
		Хмельницька АЕС				990	0	990													
ТЕС	Західенерго	Бурштинська ТЕС		115	115	576	0	0	0	136	163	0	0	0	0	153	0	124			
		Добротвірська ТЕС		34	34	161					0	0	0	161							
		Ладижинська ТЕС		70	70	197	0	0	197	0	0	0	0								
	Центренерго	Трипільська ТЕС	17	95	112	100	0	0	0	100	0	0									
		Зміївська ТЕС	20	76	96	127	0	0	0	0	0	127	0	0	0	0					
		Вуглегірська ТЕС		123	123	181	0	0	0	181	0	0	0								
	Дніпроенерго	Криворізька ТЕС	15	34	48	113	113	0	0	0	0			0		0					
		Придніпровська ТЕС		32	32	99							0	0	0	99	0				
		Запорізька ТЕС		104	104	232	232	0	0	0	0		0								
	Східенерго	Курахівська ТЕС		259	259	147			0	0	0	147	0	0	0						
		Луганська ТЕС	141		141	135								0	0	0			135	0	0
	Донбасенерго	Слов'янська ТЕС	14	54	69	307			0				307								
ТЕЦ		Харківська ТЕЦ-5				0	0	0	0												
		Київська ТЕЦ-5				53	53	0	0	0											
		Київська ТЕЦ-6				0	0	0													
Всього			207	996	1204	11 569															

АВАРИЙНИЙ РЕМОНТ
ПОТОЧНИЙ РЕМОНТ
СЕРЕДНІЙ РЕМОНТ
КАПІТАЛЬНИЙ РЕМОНТ
РЕКОНСТРУКЦІЯ
РЕЗЕРВ
КОНСЕРВАЦІЯ
ОБМЕЖЕННЯ ПАЛИВА

НАВАНТАЖЕННЯ (МВт)	
АЕС	9 141
Запорізька	3 862
Южно-Українська	1 676
Рівненська	2 613
Хмельницька	990
ТЕС	2 375
Західенерго	934
Центренерго	408
Дніпроенерго	444
Східенерго	282
Донбасенерго	307
ТЕЦ	53
Харківська ТЕЦ-5	0
Київська ТЕЦ-5	53
Київська ТЕЦ-6	0
ВСЬОГО	11 569

АВАРИЙНІСТЬ (шт.)	
АЕС	0
Запорізька	0
Южно-Українська	0
Рівненська	0
Хмельницька	0
ТЕС	1
Західенерго	0
Центренерго	0
Дніпроенерго	0
Східенерго	1
Донбасенерго	0
ТЕЦ	0
Харківська ТЕЦ-5	0
Київська ТЕЦ-5	0
Київська ТЕЦ-6	0
ВСЬОГО	1

ДАТА: 09.06.2021
ЧАС: 14:05

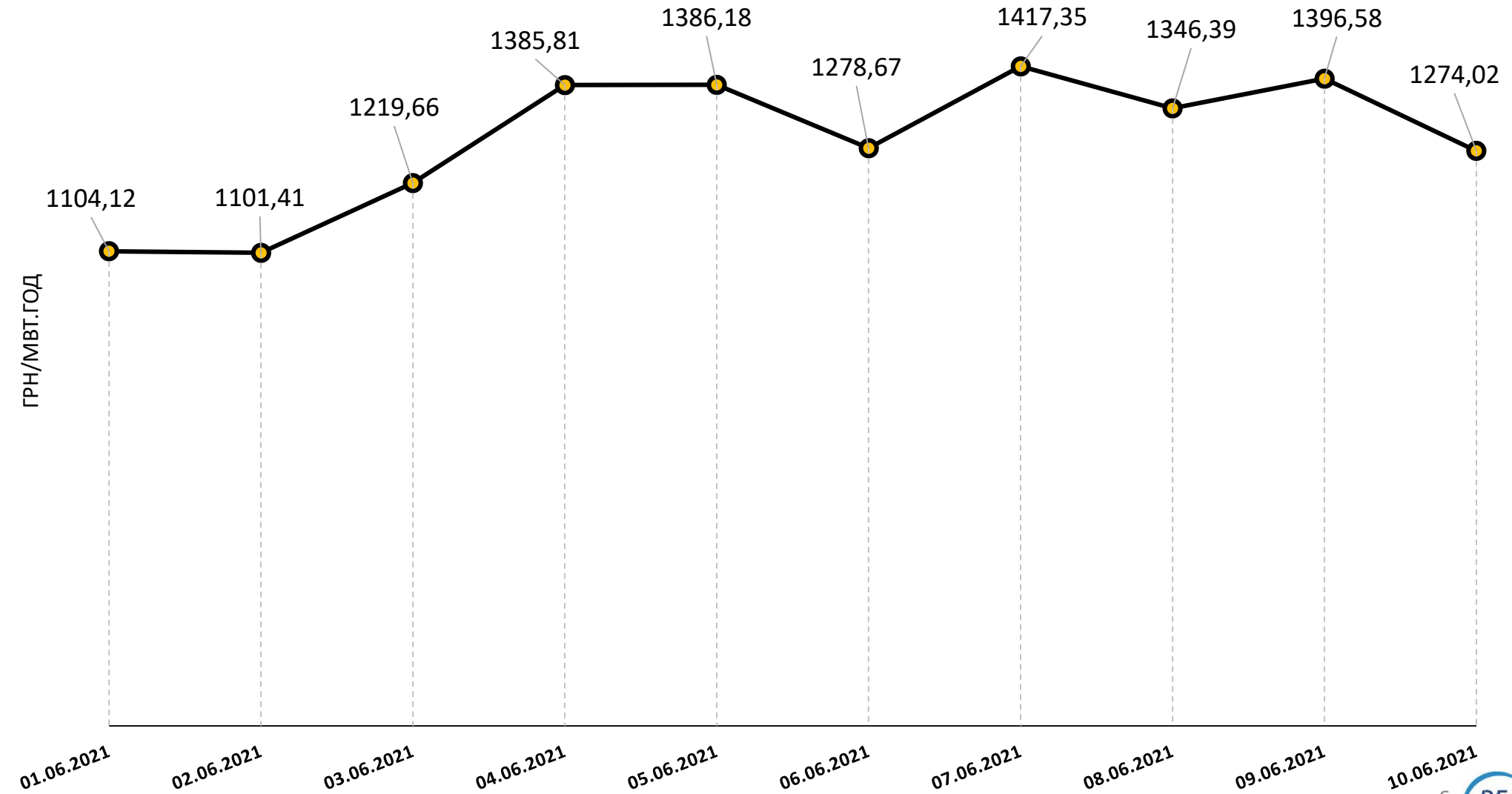
ВУГІЛЛЯ (СТАНОМ НА 09.06.2021)

Номінальна місткість складу	Запаси вугілля на складах ТЕС (тис.т.)						Накопичення/використання вугілля на/з складів ТЕС (тис.т.)			
	01.07.2020	01.01.2021	01.05.2021	01.06.2021	08.06.2021	09.06.2021	за добу	з початку місяця	з початку року	відхилення від 01.07.2020
	1	2	3	4	5	6	6-5	6-4	6-2	6-1
4 334	2 262	786	754	1 100	1 191	1 204	13	104	418	-1 058

Спалено вугілля на
ТЕС ГК за 08.06.2021

32,7 ТИС.Т.

СЕРЕДНЬОЗВАЖЕНІ ЦІНИ РДН ПО ОЕС УКРАЇНИ ЗА ЧЕРВЕНЬ 2021



* дані з сайту ДП «Оператор ринку»