

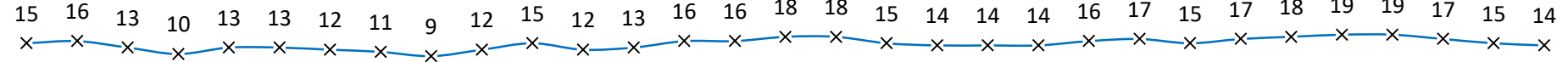


ОГЛЯД ЕНЕРГЕТИЧНОЇ ГАЛУЗІ УКРАЇНИ

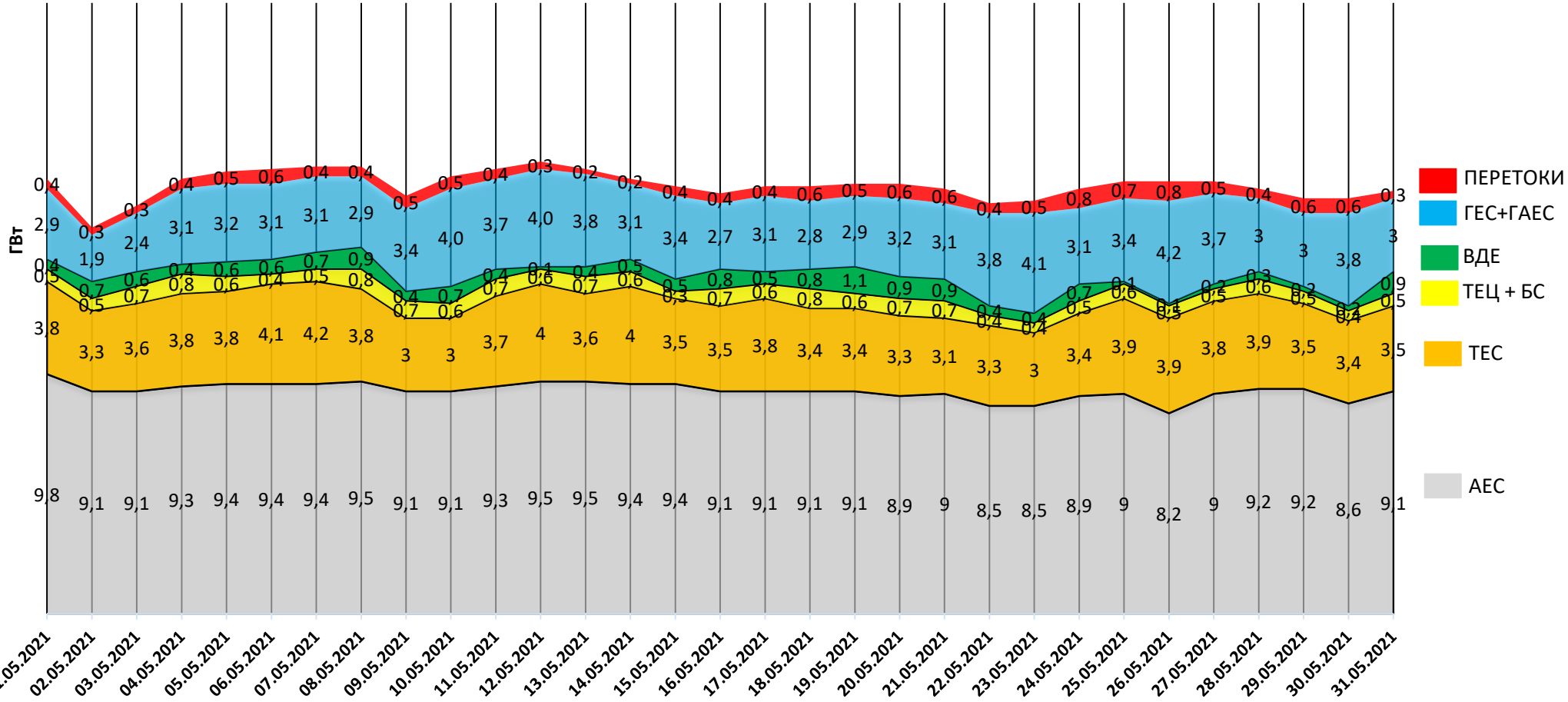
01.06.2021

НАВАНТАЖЕННЯ НА ВЕЧІРНІЙ МАКСИМУМ

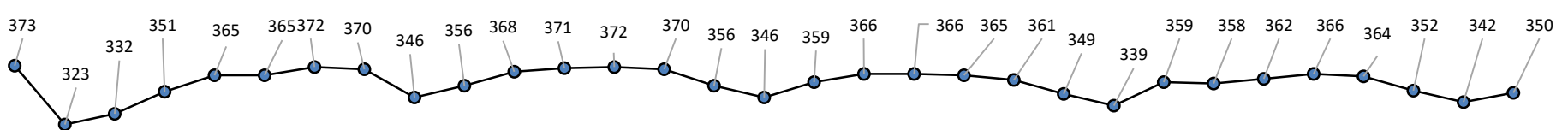
Середня температура, °C



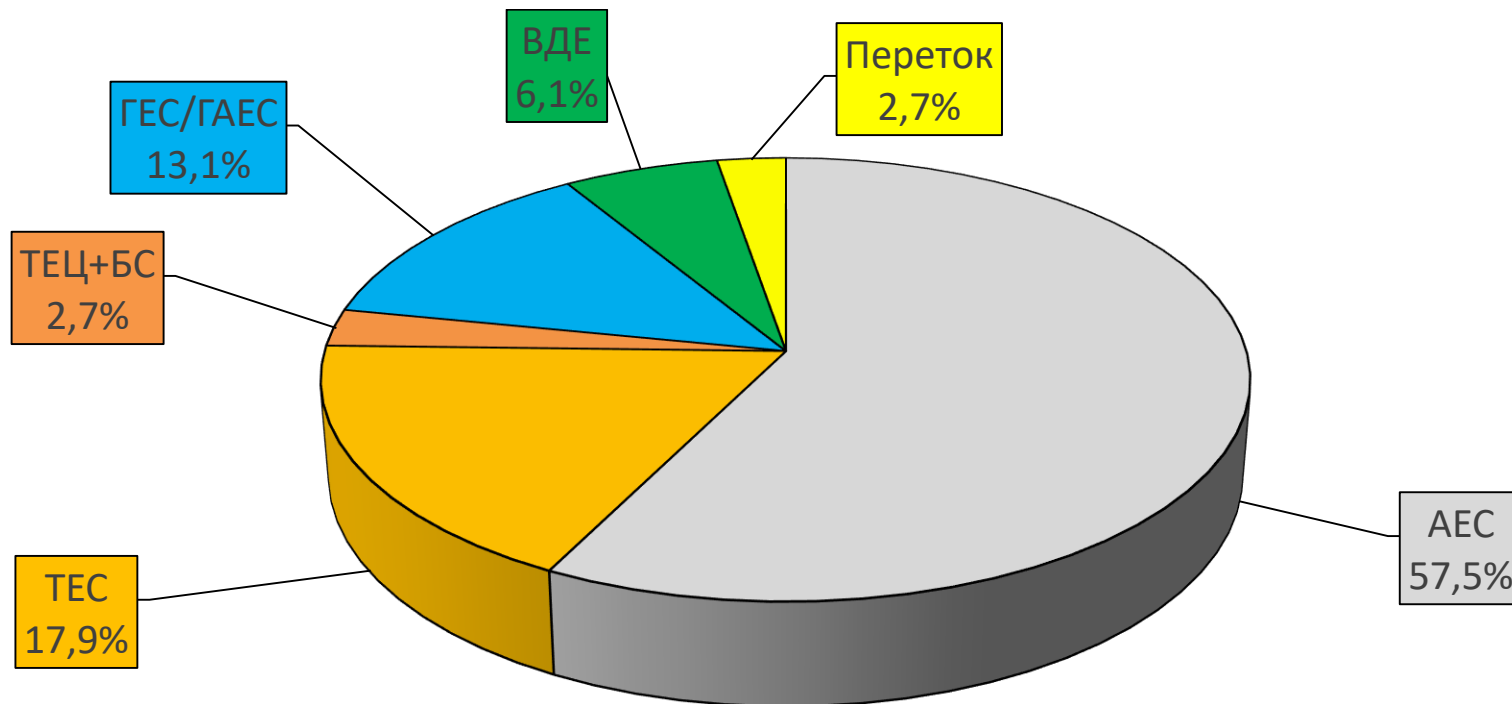
17,8 15,8 16,7 17,8 18,1 18,2 18,3 18,3 17,1 17,9 18,2 18,5 18,2 17,8 17,5 17,2 17,5 17,5 17,6 17,6 17,4 16,8 16,9 17,4 17,7 17,7 17,7 17,4 17,0 17,0 17,3



Споживання, млн кВтг



БАЛАНС ОЕС УКРАЇНИ (СТАНОМ НА 31.05.2021)



Генерація	(млн кВтг)	%
ПОКРИТТЯ	376,3	100
АЕС	216,4	57,5
ТЕС	67,5	17,9
ТЕЦ + БС	10,0	2,7
ГЕС/ГАЕС	49,2	13,1
ВДЕ	22,9	6,1
Переток	10,3	2,7

СТАН БЛОКІВ ТЕС, ТЕЦ ТА АЕС СТАНОМ НА 01.06.2021 (11:27)

Генерація	Енергетичне об'єднання	Станція	Залишки вугілля (тис.т.)			Сумарне навантаження (МВт)	ЕНЕРГОБЛОКИ														
			Марка А	Марка Г	ВСЬОГО		1	2	3	4	5	6	7	8	9	10	11	12	13	14	15
АЕС		Запорізька АЕС				2 769	958	963	0	848	0	0									
		Южно-Українська АЕС				2 464	903	698	863												
		Рівненська АЕС				2 873	435	427	998	1013											
		Хмельницька АЕС				1 010	0	1010													
ТЕС	Західенерго	Бурштинська ТЕС		94	94	577	0	0	0	112	0	121	117	0	0	112	0	115			
		Добротвірська ТЕС		27	27	158					0	0	0	158							
		Ладизинська ТЕС		70	70	199	0	0	199	0	0	0									
	Центренерго	Трипільська ТЕС	17	86	103	106	0	0	0	106	0	0									
		Зміївська ТЕС	22	65	87	119	0	0	0	0	0	119	0	0	0	0					
		Вуглегірська ТЕС		115	115	186	0	0	0	186	0	0	0								
	Дніпроенерго	Криворізька ТЕС	15	32	47	121	121	0	0	0	0			0		0					
		Придніпровська ТЕС		23	23	100							0	0	0	100	0				
	Східенерго	Запорізька ТЕС		95	95	233	233	0	0	0	0		0	0	0						
		Курахівська ТЕС		222	222	166			0	0	166	0	0	0	0						
		Луганська ТЕС	142		142	141								0		141	0		0	0	0
	Донбасенерго	Слов'янська ТЕС	10	66	76	319			0				319								
ТЕЦ		Харківська ТЕЦ-5				0	0	0	0												
		Київська ТЕЦ-5				55	55	0	0	0											
		Київська ТЕЦ-6				0	0	0													
ВЬОГО			205	895	1100	11 596															

АВАРИЙНИЙ РЕМОНТ
ПОТОЧНИЙ РЕМОНТ
СЕРЕДНІЙ РЕМОНТ
КАПІТАЛЬНИЙ РЕМОНТ
РЕКОНСТРУКЦІЯ
РЕЗЕРВ
КОНСЕРВАЦІЯ
ОБМЕЖЕННЯ ПАЛИВА

НАВАНТАЖЕННЯ (МВт)	
АЕС	9 116
Запорізька	2 769
Южно-Українська	2 464
Рівненська	2 873
Хмельницька	1 010
ТЕС	2 425
Західенерго	934
Центренерго	411
Дніпроенерго	454
Східенерго	307
Донбасенерго	319
ТЕЦ	55
Харківська ТЕЦ-5	0
Київська ТЕЦ-5	55
Київська ТЕЦ-6	0
ВСЬОГО	11 596

АВАРИЙНІСТЬ (шт.)	
АЕС	0
Запорізька	0
Южно-Українська	0
Рівненська	0
Хмельницька	0
ТЕС	1
Західенерго	0
Центренерго	0
Дніпроенерго	0
Східенерго	1
Донбасенерго	0
ТЕЦ	0
Харківська ТЕЦ-5	0
Київська ТЕЦ-5	0
Київська ТЕЦ-6	0
ВСЬОГО	1

ДАТА: 01.06.2021
ЧАС: 11:27

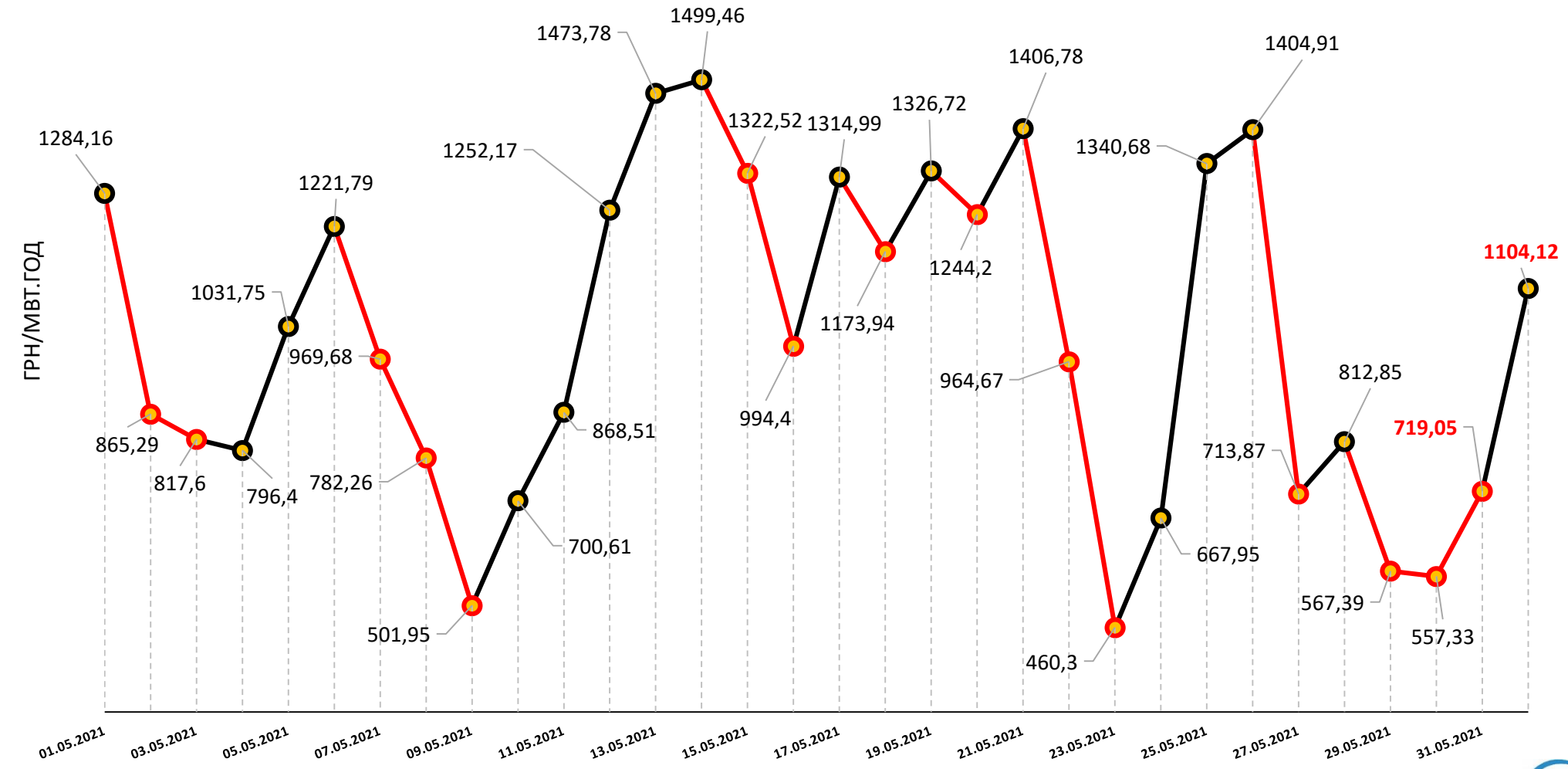
ВУГІЛЛЯ (СТАНОМ НА 01.06.2021)

Номінальна місткість складу	Запаси вугілля на складах ТЕС (тис.т.)					Накопичення/використання вугілля на/з складів ТЕС (тис.т.)			
	01.07.2020	01.01.2021	01.05.2021	31.05.2021	01.06.2021	за добу	з початку місяця	з початку року	відхилення від 01.07.2020
	1	2	3	4	5	5-4	5-3	5-2	5-1
4 334	2 262	786	754	1 104	1 100	-4	346	314	-1 162

Спалено вугілля на
ТЕС ГК за 31.05.2021

34,8 тис.т.

СЕРЕДНЬОЗВАЖЕНІ ЦІНИ РДН ПО ОЕС УКРАЇНИ ЗА ТРАВЕНЬ - ЧЕРВЕНЬ 2021



* дані з сайту ДП «Оператор ринку»