

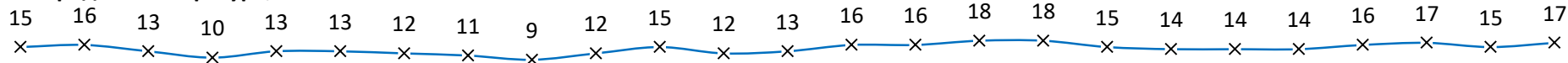


ОГЛЯД ЕНЕРГЕТИЧНОЇ ГАЛУЗІ УКРАЇНИ

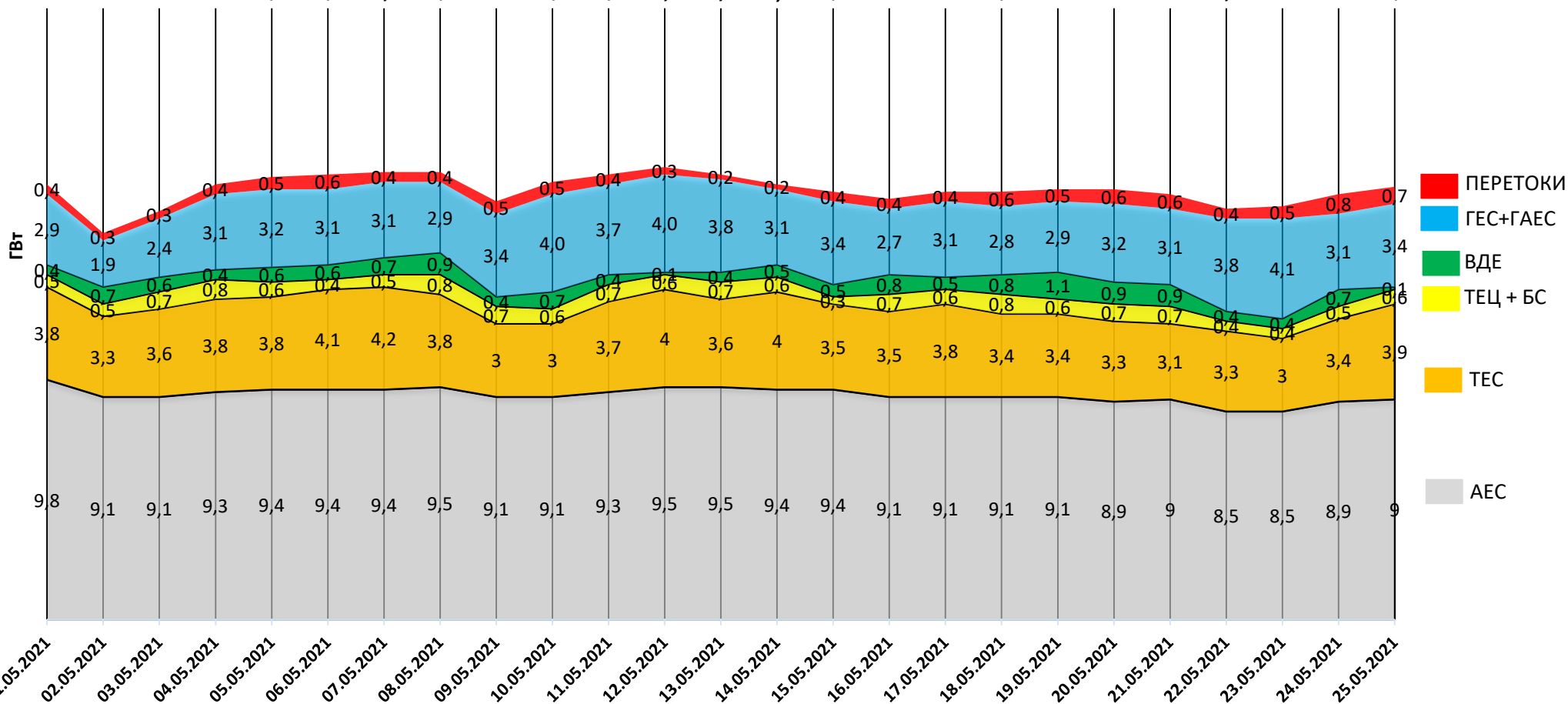
26.05.2021

НАВАНТАЖЕННЯ НА ВЕЧІРНІЙ МАКСИМУМ

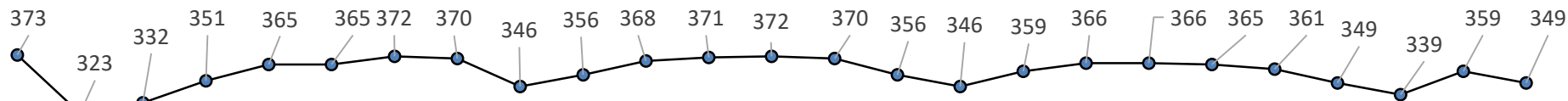
Середня температура, °C



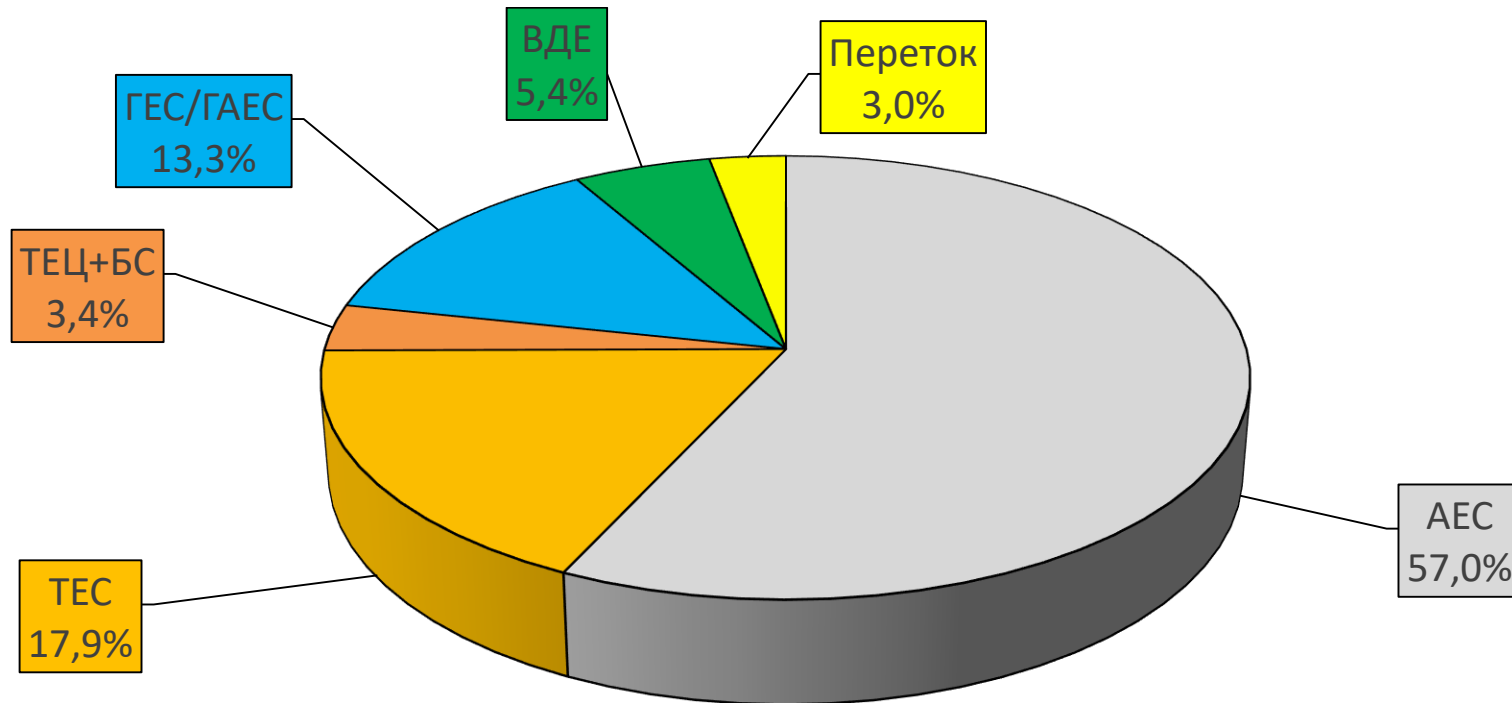
17,8 15,8 16,7 17,8 18,1 18,2 18,3 18,3 17,1 17,9 18,2 18,5 18,2 17,8 17,5 17,2 17,5 17,5 17,6 17,6 17,4 16,8 16,9 17,4 17,7



Споживання, млн кВтГ



БАЛАНС ОЕС УКРАЇНИ (СТАНОМ НА 24.05.2021)



Генерація	(млн кВтг)	%
ПОКРИТТЯ	379,2	100
АЕС	216,0	57,0
ТЕС	67,7	17,9
ТЕЦ + БС	13,0	3,4
ГЕС/ГАЕС	50,5	13,3
ВДЕ	20,8	5,4
Переток	11,2	3

СТАН БЛОКІВ ТЕС, ТЕЦ ТА АЕС СТАНОМ НА 26.05.2021 (11:55)

Генерація	Енергетичне об'єднання	Станція	Залишки вугілля (тис.т.)			Сумарне навантаження (МВт)	ЕНЕРГОБЛОКИ															
			Марка А	Марка Г	ВСЬОГО		1	2	3	4	5	6	7	8	9	10	11	12	13	14	15	
АЕС		Запорізька АЕС				2 874	958	993	0	923	0	0										
		Южно-Українська АЕС				2 270	599	698	973													
		Рівненська АЕС				2 868	431	426	998	1013												
		Хмельницька АЕС				1 010	0	1010														
ТЕС	Західенерго	Бурштинська ТЕС		85	85	501	0	0	0	0	127	0	128	0	0	126	0	120				
		Добротвірська ТЕС		24	24	214					0	0	106	108								
		Ладизинська ТЕС		71	71	208	0	0	208	0	0	0										
	Центренерго	Трипільська ТЕС	17	74	91	100	0	0	100	0	0	0										
		Зміївська ТЕС	22	64	86	129	0	0	0	0	0	129	0	0	0	0						
		Вуглегірська ТЕС		111	111	188	0	0	0	188	0	0	0									
	Дніпроенерго	Криворізька ТЕС	15	27	42	120	120	0	0	0	0											
		Придніпровська ТЕС		24	24	107							0	0	0	107	0					
		Запорізька ТЕС		84	84	228	228	0	0	0	0											
	Східенерго	Курахівська ТЕС		209	209	149			0	0	149	0	0	0	0							
Луганська ТЕС		142		142	152									0	0			152	0	0		
Донбасенерго	Слов'янська ТЕС	15	72	87	327			0				327										
ТЕЦ		Харківська ТЕЦ-5				54	54	0	0													
		Київська ТЕЦ-5				55	55	0	0	0												
		Київська ТЕЦ-6				0	0	0														
ВЬОГО			211	844	1055	11 554																

АВАРІЙНИЙ РЕМОНТ
ПОТОЧНИЙ РЕМОНТ
СЕРЕДНІЙ РЕМОНТ
КАПІТАЛЬНИЙ РЕМОНТ
РЕКОНСТРУКЦІЯ
РЕЗЕРВ
КОНСЕРВАЦІЯ
ОБМЕЖЕННЯ ПАЛИВА

НАВАНТАЖЕННЯ (МВт)	
АЕС	9 022
Запорізька	2 874
Южно-Українська	2 270
Рівненська	2 868
Хмельницька	1 010
ТЕС	2 423
Західенерго	923
Центренерго	417
Дніпроенерго	455
Східенерго	301
Донбасенерго	327
ТЕЦ	109
Харківська ТЕЦ-5	54
Київська ТЕЦ-5	55
Київська ТЕЦ-6	0
ВСЬОГО	11 554

АВАРІЙНІСТЬ (шт.)	
АЕС	0
Запорізька	0
Южно-Українська	0
Рівненська	0
Хмельницька	0
ТЕС	1
Західенерго	0
Центренерго	0
Дніпроенерго	0
Східенерго	1
Донбасенерго	0
ТЕЦ	0
Харківська ТЕЦ-5	0
Київська ТЕЦ-5	0
Київська ТЕЦ-6	0
ВСЬОГО	1

ДАТА: 26.05.2021
ЧАС: 11:55

ВУГІЛЛЯ (СТАНОМ НА 26.05.2021)

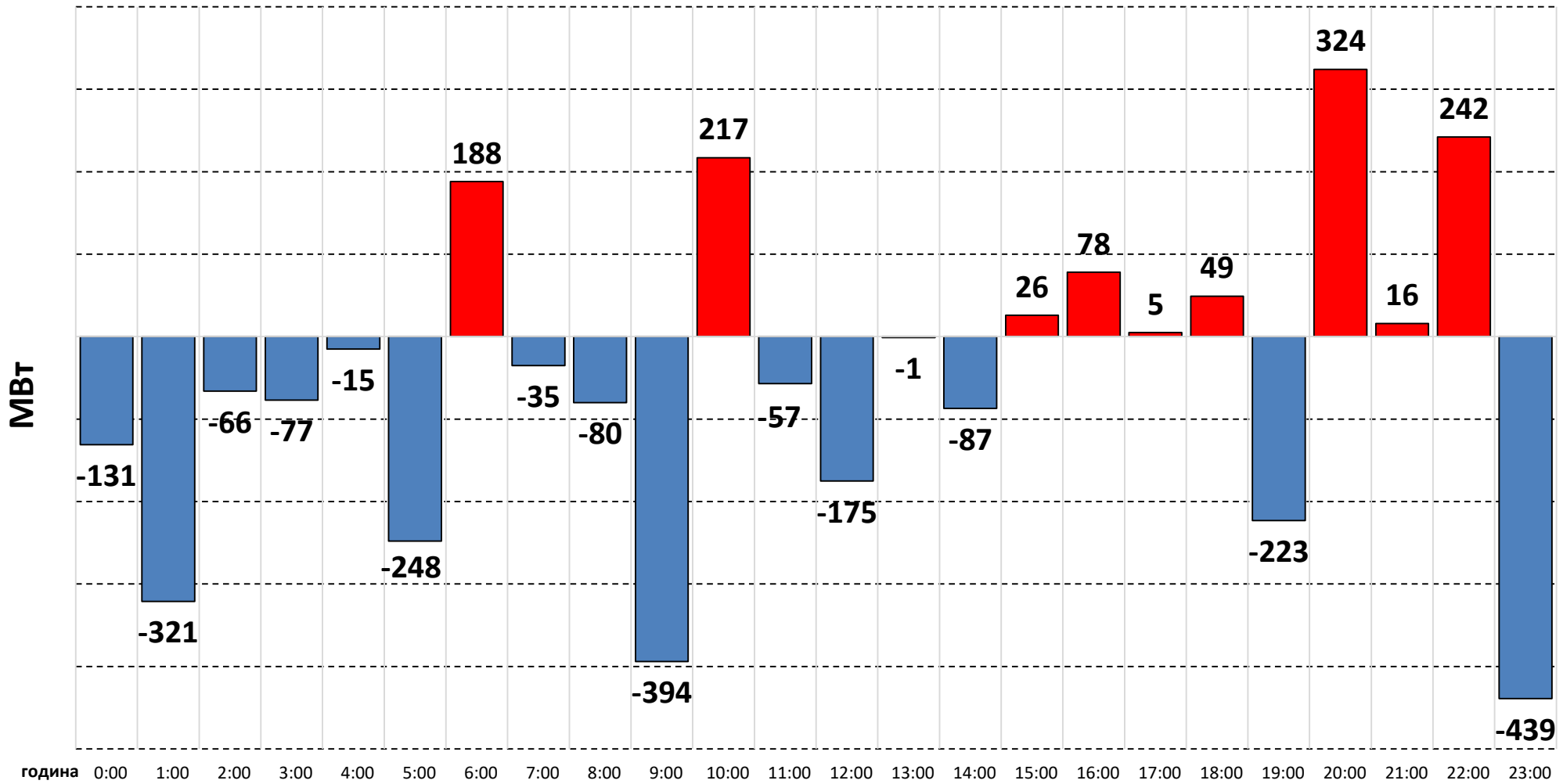
Номінальна місткість складу	Запаси вугілля на складах ТЕС (тис.т.)						Накопичення/використання вугілля на/з складів ТЕС (тис.т.)			
	01.06.2020	01.01.2021	01.04.2021	01.05.2021	25.05.2021	26.05.2021	за добу	з початку місяця	з початку року	відхилення від 01.06.2020
	1	2	3	4	5	6	6-5	6-4	6-2	6-1
4 334	2 130	786	495	754	1 049	1 056	6	301	270	-1 075

Спалено вугілля на
ТЕС ГК за 25.05.2021

34,4 тис.т.

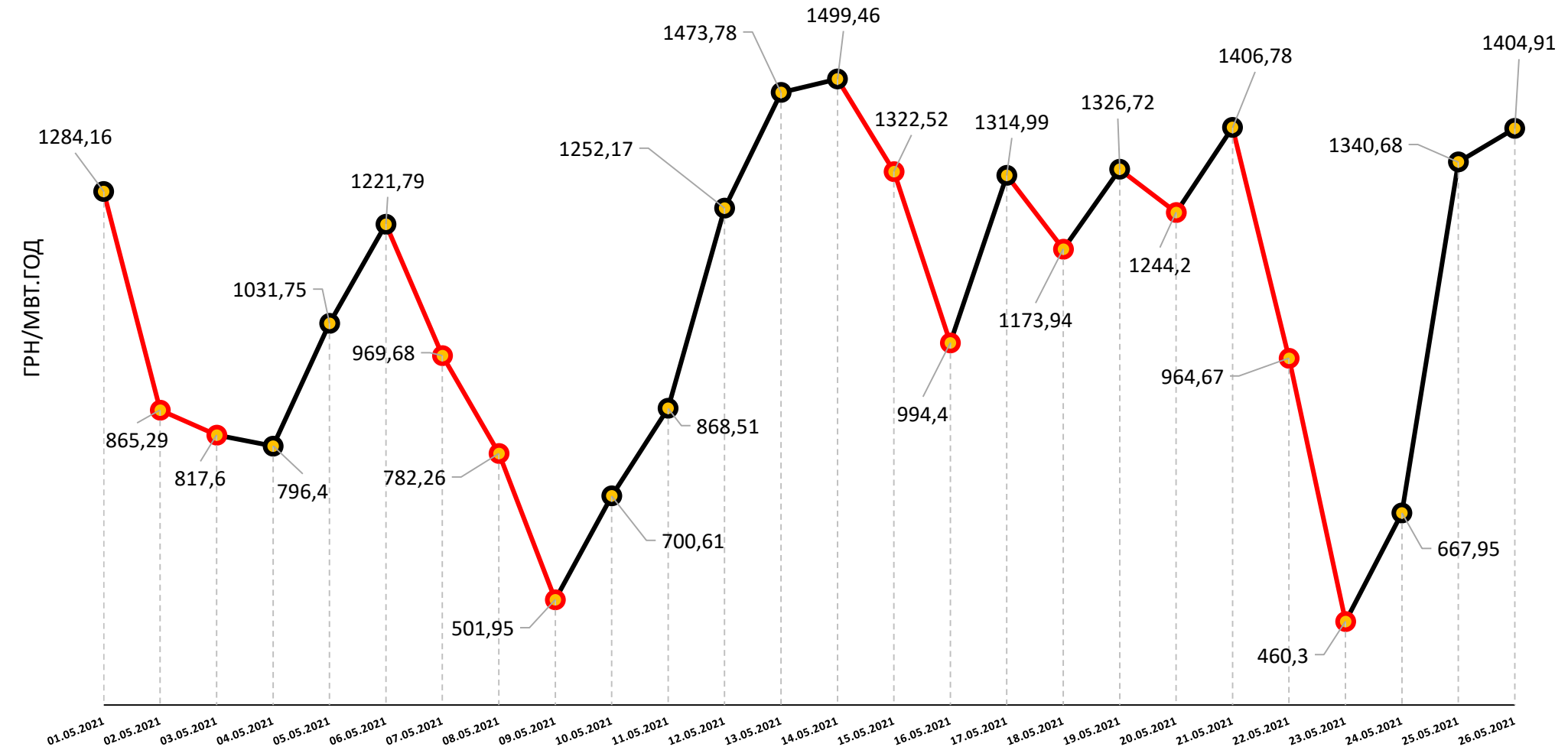
ПЕРЕТОКИ УКРАЇНА - БІЛОРУСЬ – РФ

ЗА 1 ДОБУ 25.05.2021 (МВт)



■ В Україну
 ■ З України

СЕРЕДНЬОЗВАЖЕНІ ЦІНИ РДН ПО ОЕС УКРАЇНИ ЗА ТРАВЕНЬ 2021



* дані з сайту ДП «Оператор ринку»