

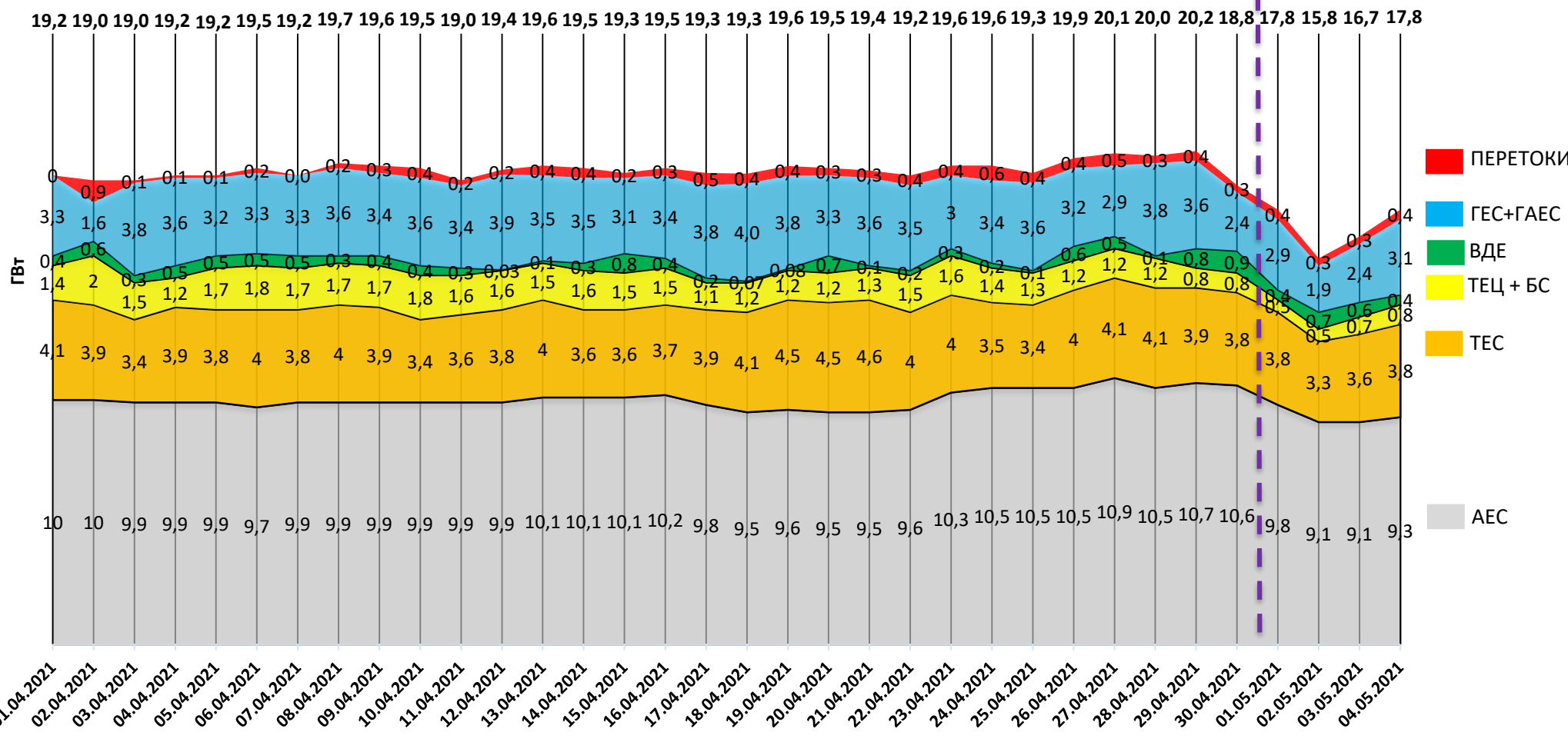
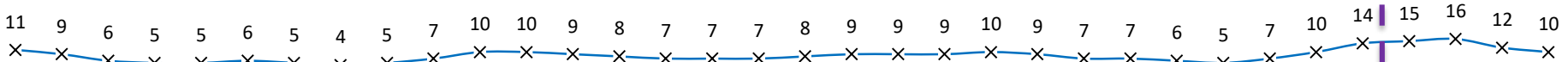


ОГЛЯД ЕНЕРГЕТИЧНОЇ ГАЛУЗІ УКРАЇНИ

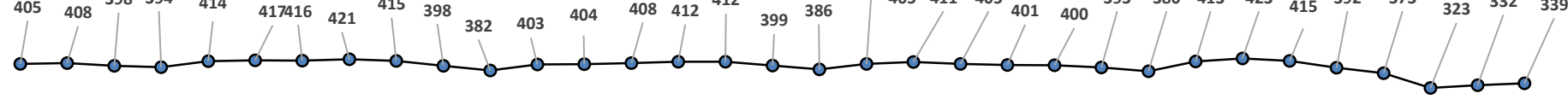
05.05.2021

НАВАНТАЖЕННЯ НА ВЕЧІРНІЙ МАКСИМУМ

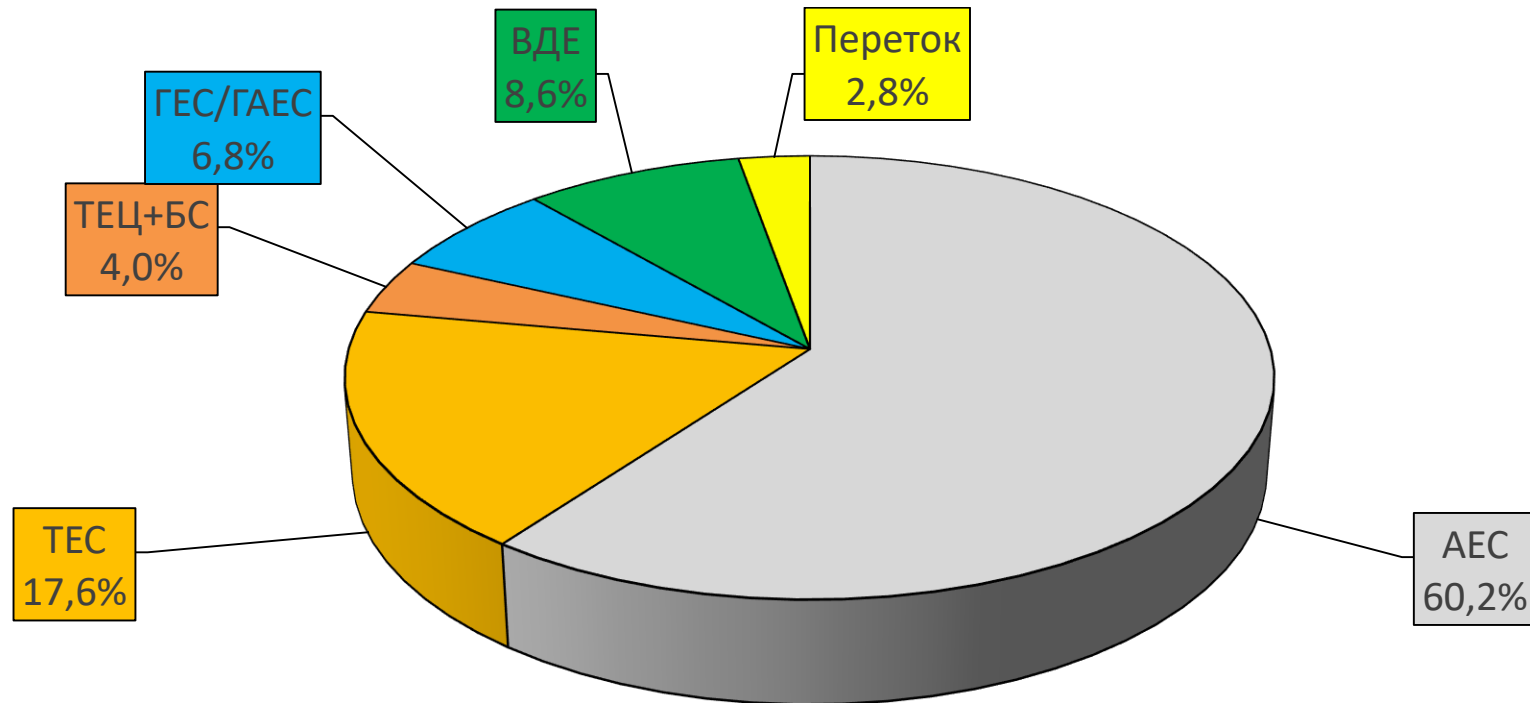
Середня температура, °C



Споживання, млн кВт



БАЛАНС ОЕС УКРАЇНИ (СТАНОМ НА 04.05.2021)



Генерація	(млн кВтг)	%
ПОКРИТТЯ	366,1	100
АЕС	220,5	60,2
ТЕС	64,6	17,6
ТЕЦ + БС	14,8	4
ГЕС/ГАЕС	24,9	6,8
ВДЕ	31,1	8,6
Переток	10,2	2,8

СТАН БЛОКІВ ТЕС, ТЕЦ ТА АЕС СТАНОМ НА 05.05.2021 (11:01)

Генерація	Енергетичне об'єднання	Станція	Залишки вугілля (тис.т.)			Сумарне навантаження (МВт)	ЕНЕРГОБЛОКИ																
			Марка А	Марка Г	ВСЬОГО		1	2	3	4	5	6	7	8	9	10	11	12	13	14	15		
АЕС		Запорізька АЕС				2 899	973	918	0	1008	0	0											
		Южно-Українська АЕС				2 624	893	748	983														
		Рівненська АЕС				2 676	329	331	998	1018													
		Хмельницька АЕС				1 010	0	1010															
ТЕС	Західенерго	Бурштинська ТЕС		45	45	1 000	0	0	0	131	0	124	159	110	0	176	158	142					
		Добротвірська ТЕС		27	27	209					0	83	126	0									
		Ладизинська ТЕС		41	41	203	0	203	0	0	0	0											
	Центренерго	Трипільська ТЕС	17	52	69	95	0	0	0	95	0	0											
		Зміївська ТЕС	22	47	70	132	0	0	0	0	0	132	0	0	0	0	0						
	Дніпроенерго	Вуглегірська ТЕС		65	65	193	193	0	0	0	0	0	0										
		Криворізька ТЕС	15	19	33	126	126	0	0	0	0			0		0							
		Придніпровська ТЕС		24	24	105							0	0	0	105	0						
	Східенерго	Запорізька ТЕС		74	74	186	0	186	0	0	0		0										
		Курахівська ТЕС		126	126	136			0	0	136	0	0	0	0								
	Донбасенерго	Луганська ТЕС	121		121	142									0	0					142	0	0
		Слов'янська ТЕС	12	97	110	0			0					0									
ТЕЦ		Харківська ТЕЦ-5				64	64	0	0														
		Київська ТЕЦ-5				53	53	0	0	0													
		Київська ТЕЦ-6				0	0	0															
ВЬОГО			187	617	805	11 853																	

АВАРІЙНИЙ РЕМОНТ
ПОТОЧНИЙ РЕМОНТ
СЕРЕДНІЙ РЕМОНТ
КАПІТАЛЬНИЙ РЕМОНТ
РЕКОНСТРУКЦІЯ
РЕЗЕРВ
КОНСЕРВАЦІЯ
ОБМЕЖЕННЯ ПАЛИВА

НАВАНТАЖЕННЯ (МВт)	
АЕС	9 209
Запорізька	2 899
Южно-Українська	2 624
Рівненська	2 676
Хмельницька	1 010
ТЕС	2 527
Західенерго	1 412
Центренерго	420
Дніпроенерго	417
Східенерго	278
Донбасенерго	0
ТЕЦ	117
Харківська ТЕЦ-5	64
Київська ТЕЦ-5	53
Київська ТЕЦ-6	0
ВСЬОГО	11 853

АВАРІЙНІСТЬ (шт.)	
АЕС	0
Запорізька	0
Южно-Українська	0
Рівненська	0
Хмельницька	0
ТЕС	4
Західенерго	2
Центренерго	0
Дніпроенерго	0
Східенерго	1
Донбасенерго	1
ТЕЦ	0
Харківська ТЕЦ-5	0
Київська ТЕЦ-5	0
Київська ТЕЦ-6	0
ВСЬОГО	4

ДАТА: 05.05.2021
ЧАС: 11:01

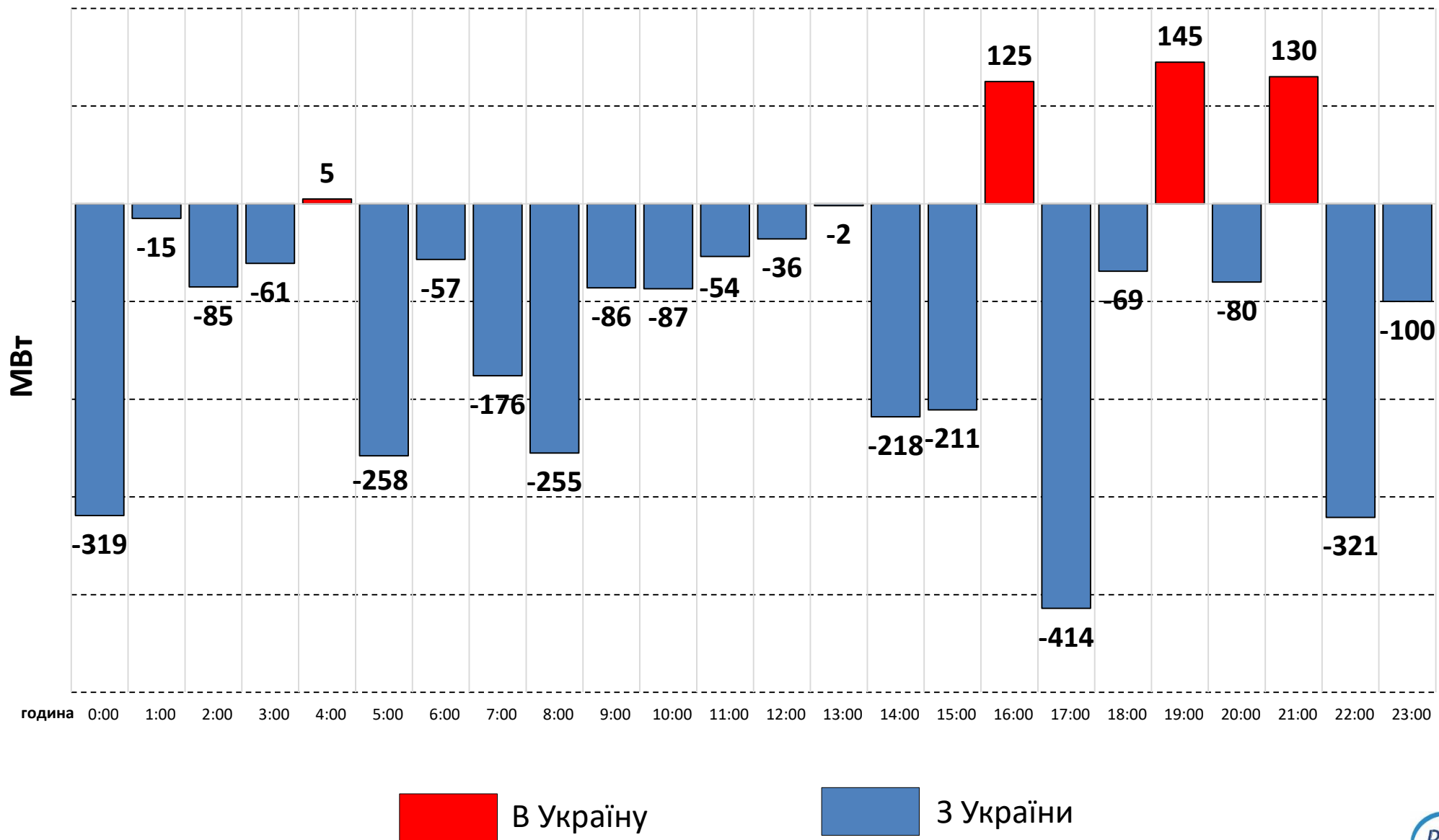
ВУГІЛЛЯ (СТАНОМ НА 05.05.2021)

Номінальна місткість складу	Запаси вугілля на складах ТЕС (тис.т.)						Накопичення/використання вугілля на/з складів ТЕС (тис.т.)			
	01.06.2020	01.01.2021	01.04.2021	01.05.2021	04.05.2021	05.05.2021	за добу	з початку місяця	з початку року	відхилення від 01.06.2020
	1	2	3	4	5	6	6-5	6-4	6-2	6-1
4 334	2 130	786	495	755	797	805	8	50	19	-1 326

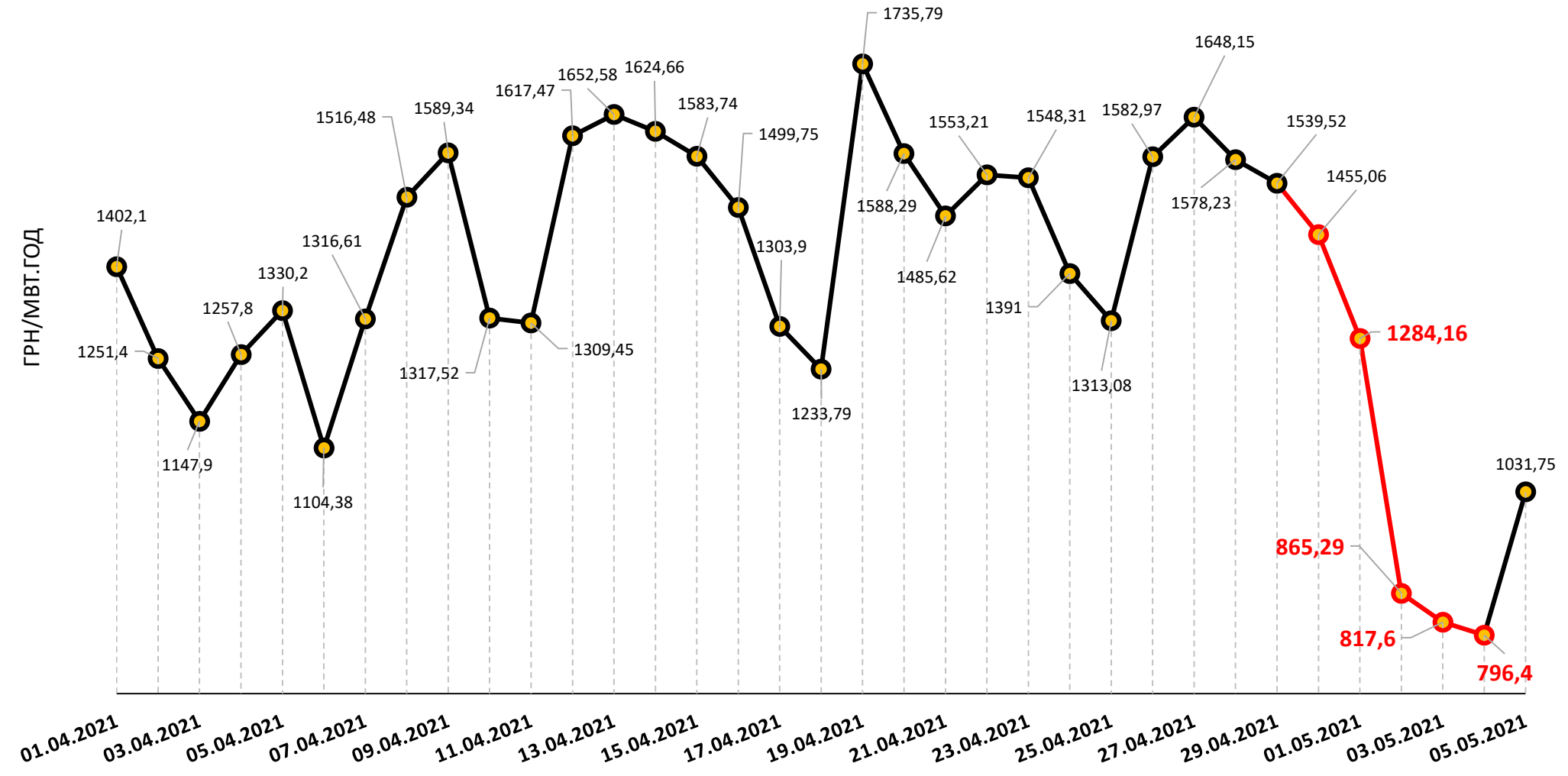
Спалено вугілля на
ТЕС ГК за 04.05.2021

31,7 тис.т.

ПЕРЕТОКИ УКРАЇНА - БІЛОРУСЬ – РФ ЗА 1 ДОБУ 04.05.2021 (МВт)



СЕРЕДНЬОЗВАЖЕНІ ЦІНИ РДН ПО ОЕС УКРАЇНИ ЗА КВІТЕНЬ - ТРАВЕНЬ 2021



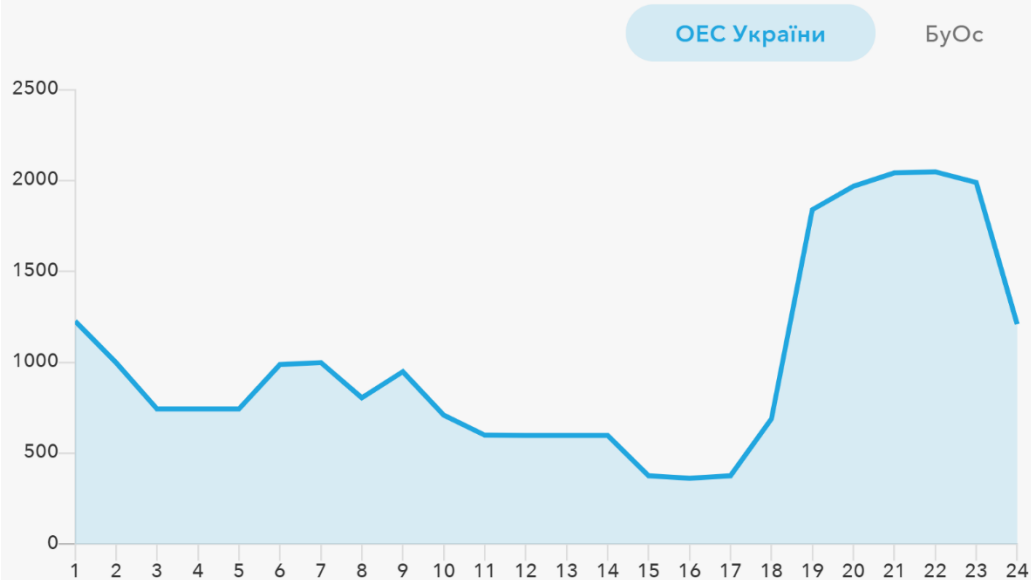
* дані з сайту ДП «Оператор ринку»

СЕРЕДНЬОЗВАЖЕНІ ЦІНИ РДН ЗА 5 ТРАВНЯ 2021

РЕЗУЛЬТАТИ ТОРГІВ [ДИВИТИСЯ ВСІ](#)

Ринок "на добу наперед"

Внутрішньодобовий ринок



ОЕС України

БуОс

Ціни

Середньозважені ціни РДН/ВДР

За добу

За місяць

Ціна РДН ОЕС України

05.05.2021

1031.75 грн/МВт.год

▲ 29.55%

04.05.2021

Ціна ВДР ОЕС України

03.05.2021

761.70 грн/МВт.год

▼ -9.68%

02.05.2021

Ціна РДН БуОс

05.05.2021

1708.44 грн/МВт.год

▲ 9.30%

04.05.2021

Ціна ВДР БуОс

03.05.2021

1895.10 грн/МВт.год




▲ 58.78%

02.05.2021

ЦІНИ НА ЕЛЕКТРОЕНЕРГІЮ В ЄВРОПІ ЗА 5 ТРАВНЯ 2021







Base ?

05.05.2021

 ОЕС України ▲ 30.1 EUR/МВт.год
 Україна БуОс ▲ 49.87 EUR/МВт.год
 Польща ▼ 54.44 EUR/МВт.год
 Угорщина ▲ 55.78 EUR/МВт.год
 Словаччина ▲ 55.78 EUR/МВт.год
 Румунія ▲ 55.78 EUR/МВт.год

Peak ?

05.05.2021

 ОЕС України ▲ 24.05 EUR/МВт.год
 Польща ▼ 55.2 EUR/МВт.год
 Румунія ▲ 58.88 EUR/МВт.год
 Угорщина ▲ 58.88 EUR/МВт.год
 Словаччина ▲ 58.88 EUR/МВт.год
 Україна БуОс ▲ 60.49 EUR/МВт.год

OffPeak ?

05.05.2021

 ОЕС України ▲ 36.16 EUR/МВт.год
 Україна БуОс ▲ 39.24 EUR/МВт.год
 Румунія ▲ 52.68 EUR/МВт.год
 Угорщина ▲ 52.68 EUR/МВт.год
 Словаччина ▲ 52.68 EUR/МВт.год
 Польща ▼ 53.31 EUR/МВт.год