

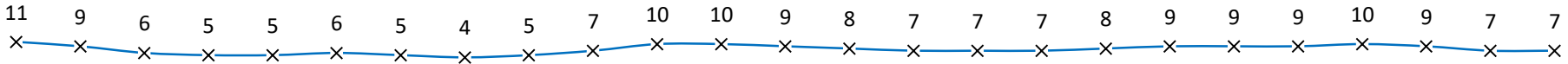


ОГЛЯД ЕНЕРГЕТИЧНОЇ ГАЛУЗІ УКРАЇНИ

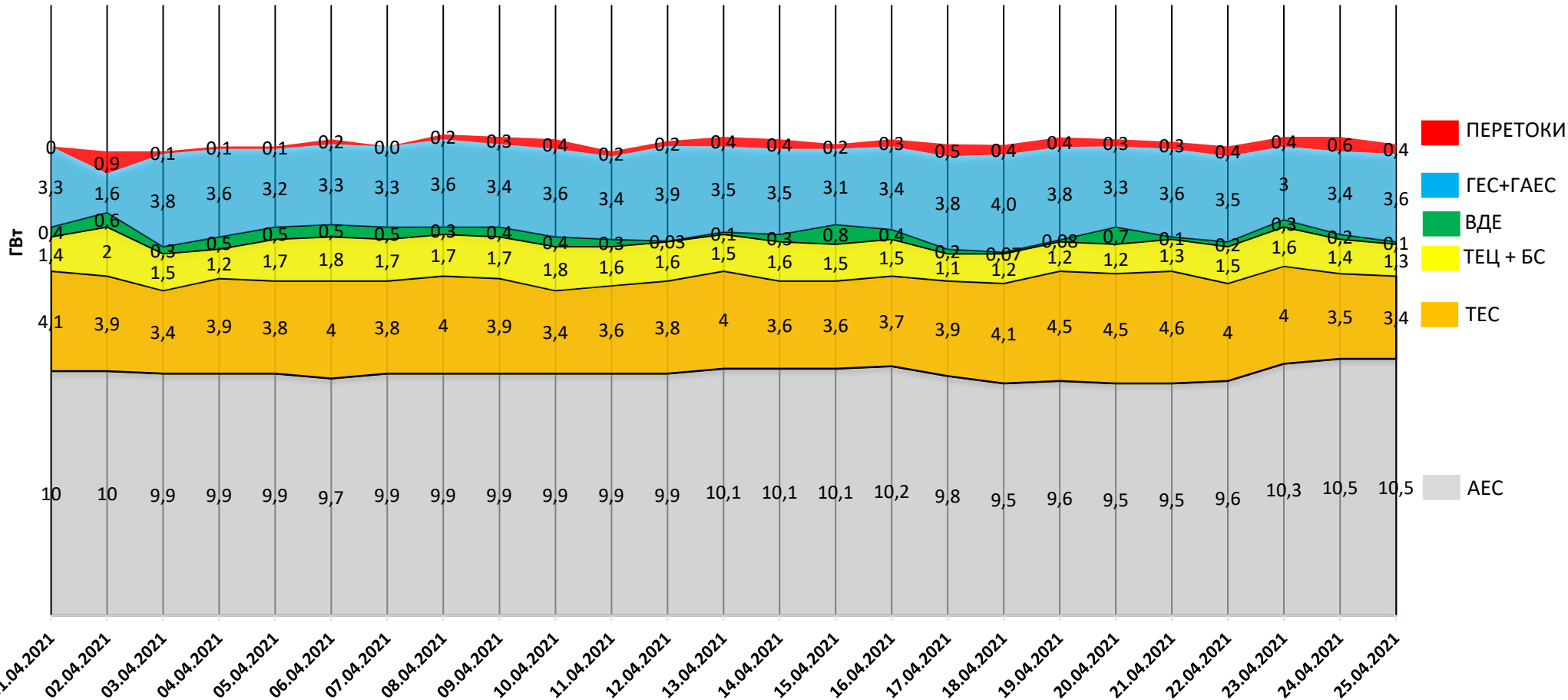
26.04.2021

Навантаження на вечірній максимум

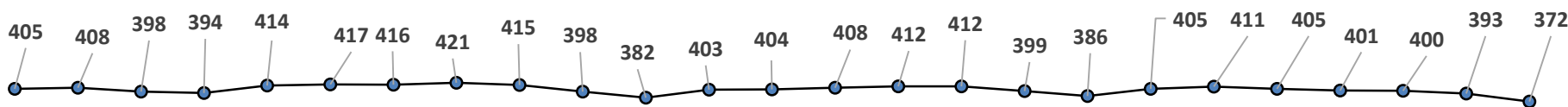
Середня температура, °C



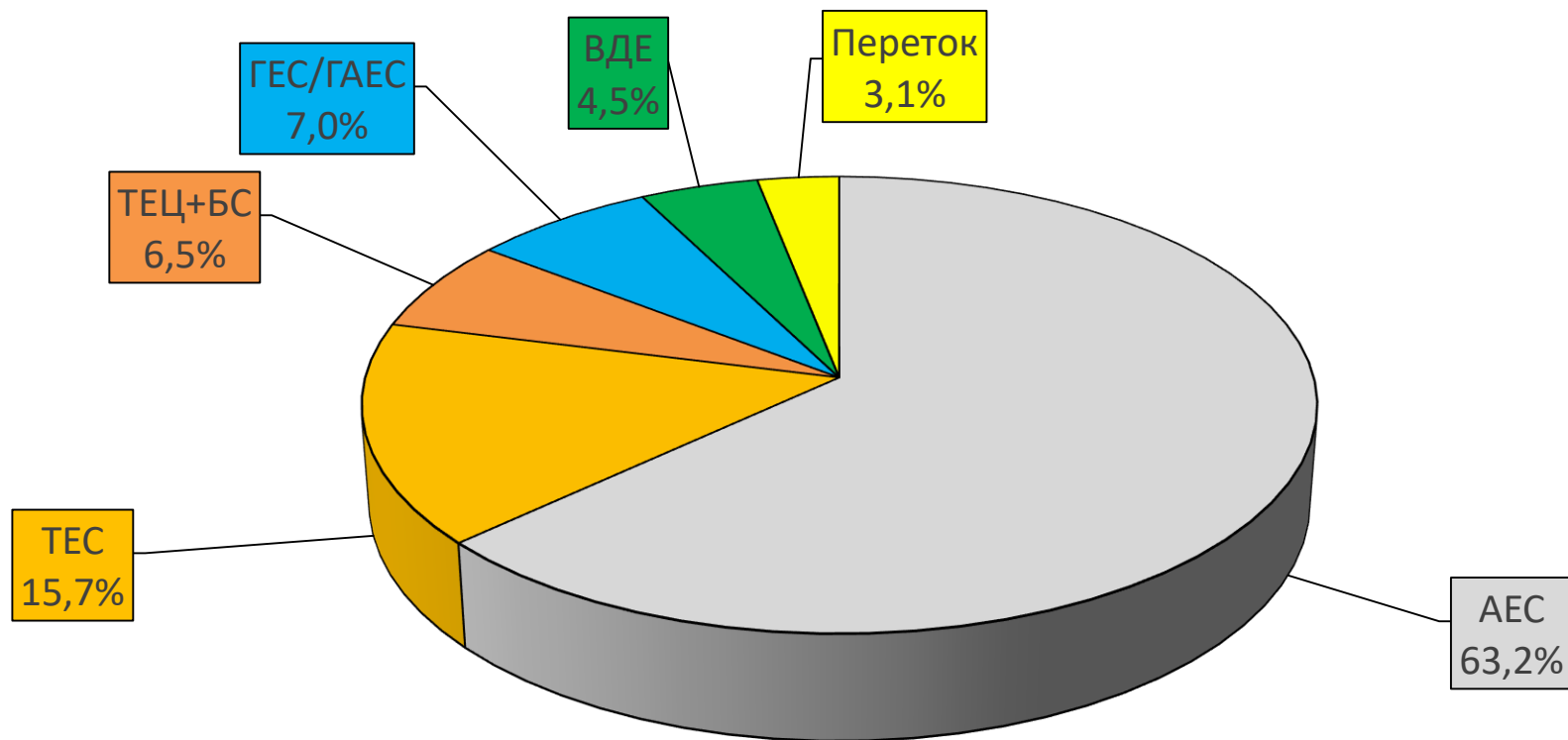
19,2 19,0 19,0 19,2 19,2 19,5 19,2 19,7 19,6 19,5 19,0 19,4 19,6 19,5 19,3 19,5 19,3 19,3 19,6 19,5 19,4 19,2 19,6 19,6 19,3



Споживання, млн кВтг



Баланс ОЕС України (станом на 25.04.2021)



Генерація	(млн кВтг)	%
ПОКРИТТЯ	399,1	100
АЕС	252,4	63,2
ТЕС	62,5	15,7
ТЕЦ + БС	25,9	6,5
ГЕС/ГАЕС	27,9	7,0
ВДЕ	18,0	4,5
Переток	12,4	3,1

Стан блоків ТЕС, ТЕЦ та АЕС станом на 26.04.2021 (11:06)

Генерація	Енергетичне об'єднання	Станція	Залишки вугілля (тис.т.)			Сумарне навантаження (МВт)	ЕНЕРГОБЛОКИ															
			Марка А	Марка Г	ВСЬОГО		1	2	3	4	5	6	7	8	9	10	11	12	13	14	15	
АЕС		Запорізька АЕС				2 894	0	1018	0	1008	868	0										
		Южно-Українська АЕС				3 024	1013	1008	1003													
		Рівненська АЕС				2 911	447	448	998	1018												
		Хмельницька АЕС				1 680	670	1010														
ТЕС	Західенерго	Бурштинська ТЕС		38	38	786	0	0	0	136	0	0	0	122	132	139	133	124				
		Добротвірська ТЕС		21	21	158					0	0	0	158								
		Ладижинська ТЕС		37	37	204	204	0	0	0	0	0	0									
	Центренерго	Трипільська ТЕС	17	29	46	100	0	0	100	0	0	0										
		Зміївська ТЕС	21	40	61	159	0	0	0	0	0	159	0	0	0	0						
		Вуглегірська ТЕС		53	53	283	0	0	283	0	0	0										
	Дніпроенерго	Криворізька ТЕС	15	23	37	121	121	0	0	0	0			0		0						
		Придніпровська ТЕС		16	16	108							0	0	108	0	0					
	Східенерго	Запорізька ТЕС		83	83	241	0	0	241	0	0		0									
		Курахівська ТЕС		79	79	276			0	0	0	0	0	141	135	0						
Луганська ТЕС		124		124	131									0	0			131	0	0		
Донбасенерго	Слов'янська ТЕС	11	89	101	0			0				0										
ТЕЦ		Харківська ТЕЦ-5				101	101	0	0													
		Київська ТЕЦ-5				213	0	0	213	0												
		Київська ТЕЦ-6				221	0	221														
ВЬОГО			187	509	696	13 611																

	АВАРІЙНИЙ РЕМОНТ
	ПОТОЧНИЙ РЕМОНТ
	СЕРЕДНІЙ РЕМОНТ
	КАПІТАЛЬНИЙ РЕМОНТ
	РЕКОНСТРУКЦІЯ
	РЕЗЕРВ
	КОНСЕРВАЦІЯ
	ОБМЕЖЕННЯ ПАЛИВА

НАВАНТАЖЕННЯ (МВт)	
АЕС	10 509
Запорізька	2 894
Южно-Українська	3 024
Рівненська	2 911
Хмельницька	1 680
ТЕС	2 567
Західенерго	1 148
Центренерго	542
Дніпроенерго	470
Східенерго	407
Донбасенерго	0
ТЕЦ	535
Харківська ТЕЦ-5	101
Київська ТЕЦ-5	213
Київська ТЕЦ-6	221
ВСЬОГО	13 611

АВАРІЙНІСТЬ (шт.)	
АЕС	0
Запорізька	0
Южно-Українська	0
Рівненська	0
Хмельницька	0
ТЕС	2
Західенерго	0
Центренерго	0
Дніпроенерго	0
Східенерго	1
Донбасенерго	1
ТЕЦ	0
Харківська ТЕЦ-5	0
Київська ТЕЦ-5	0
Київська ТЕЦ-6	0
ВСЬОГО	2

ДАТА: 26.04.2021
ЧАС: 11:06



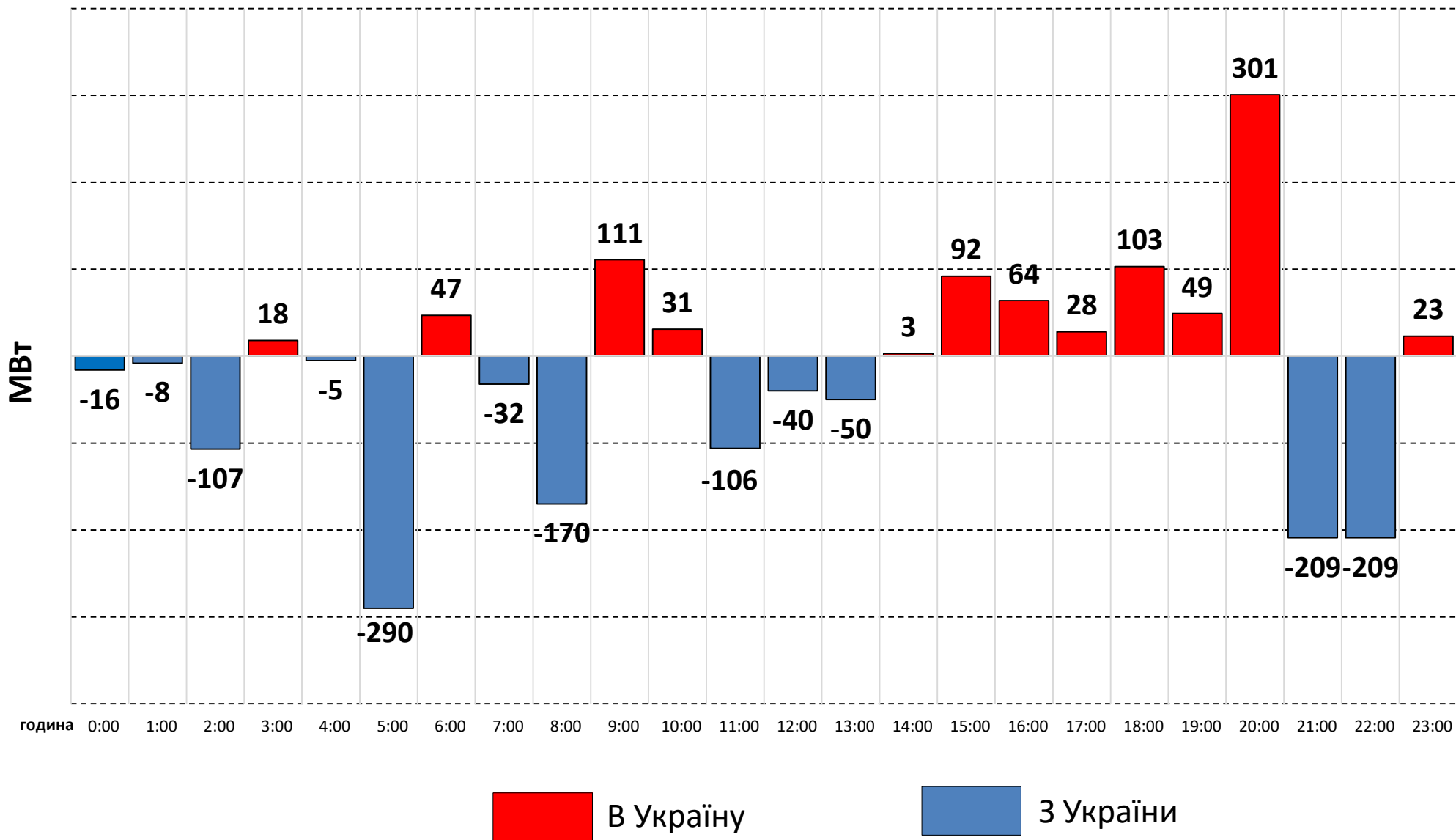
ВУГІЛЛЯ (станом на 26.04.2021)

Номінальна місткість складу	Запаси вугілля на складах ТЕС (тис.т.)					Накопичення/використання вугілля на/з складів ТЕС (тис.т.)			
	01.05.2020	01.01.2021	01.04.2021	25.04.2021	26.04.2021	за добу	з початку місяця	з початку року	відхилення від 01.05.2020
	1	2	3	4	5	5-4	5-3	5-2	5-1
4 334	2 627	786	495	685	696	11	201	-90	-1 931

Спалено вугілля на
ТЕС ГК за 25.04.2021

31,2 тис.т.

Перетоки Україна - Білорусь - РФ за 1 добу 25.04.2021 (МВт)



СЕРЕДНЬОЗВАЖЕНІ ЦІНИ РДН ПО ОЕС УКРАЇНИ ЗА КВІТЕНЬ 2021

