

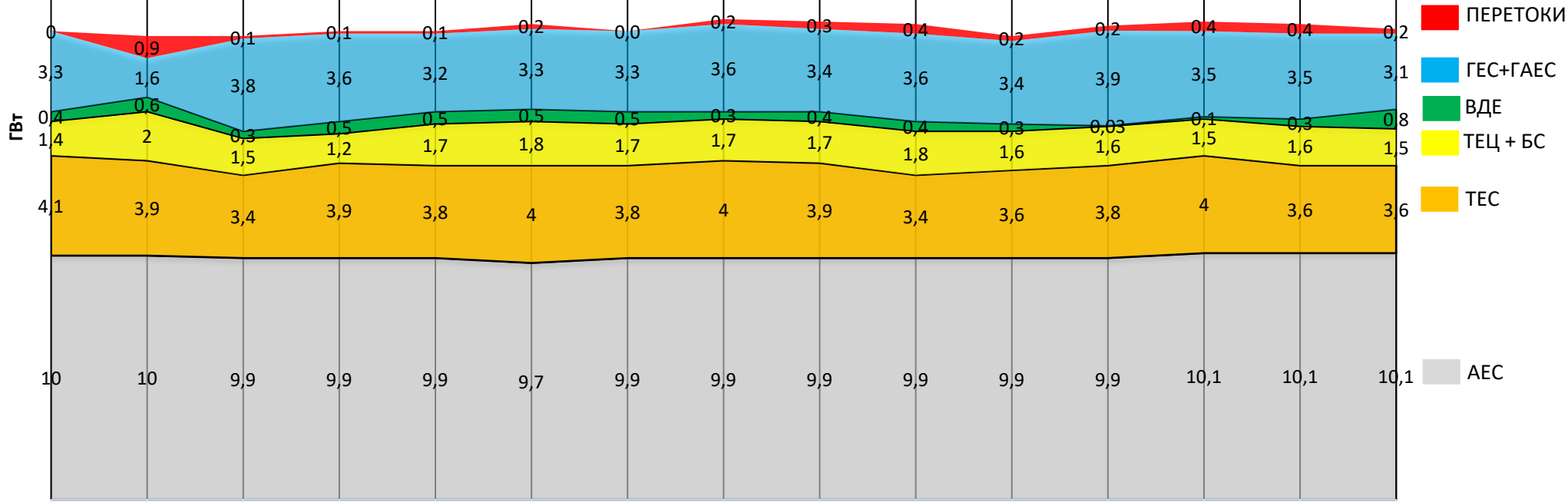

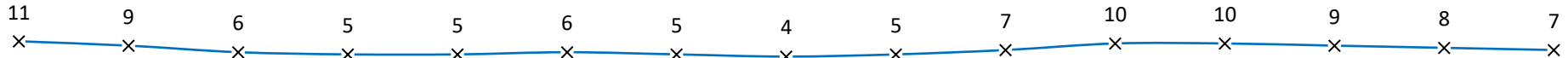


ОГЛЯД ЕНЕРГЕТИЧНОЇ ГАЛУЗІ УКРАЇНИ

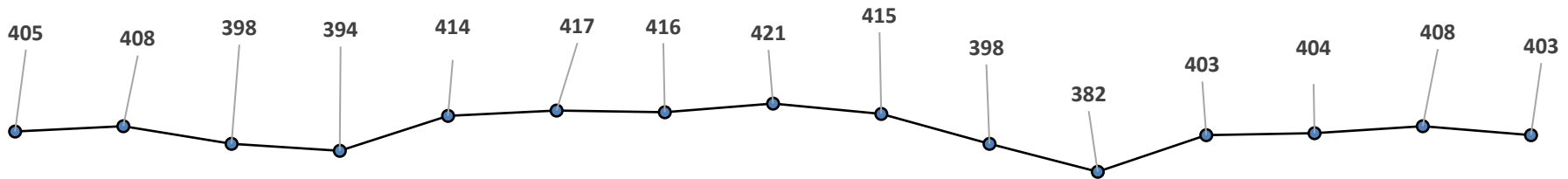
16.04.2021

Навантаження на вечірній максимум

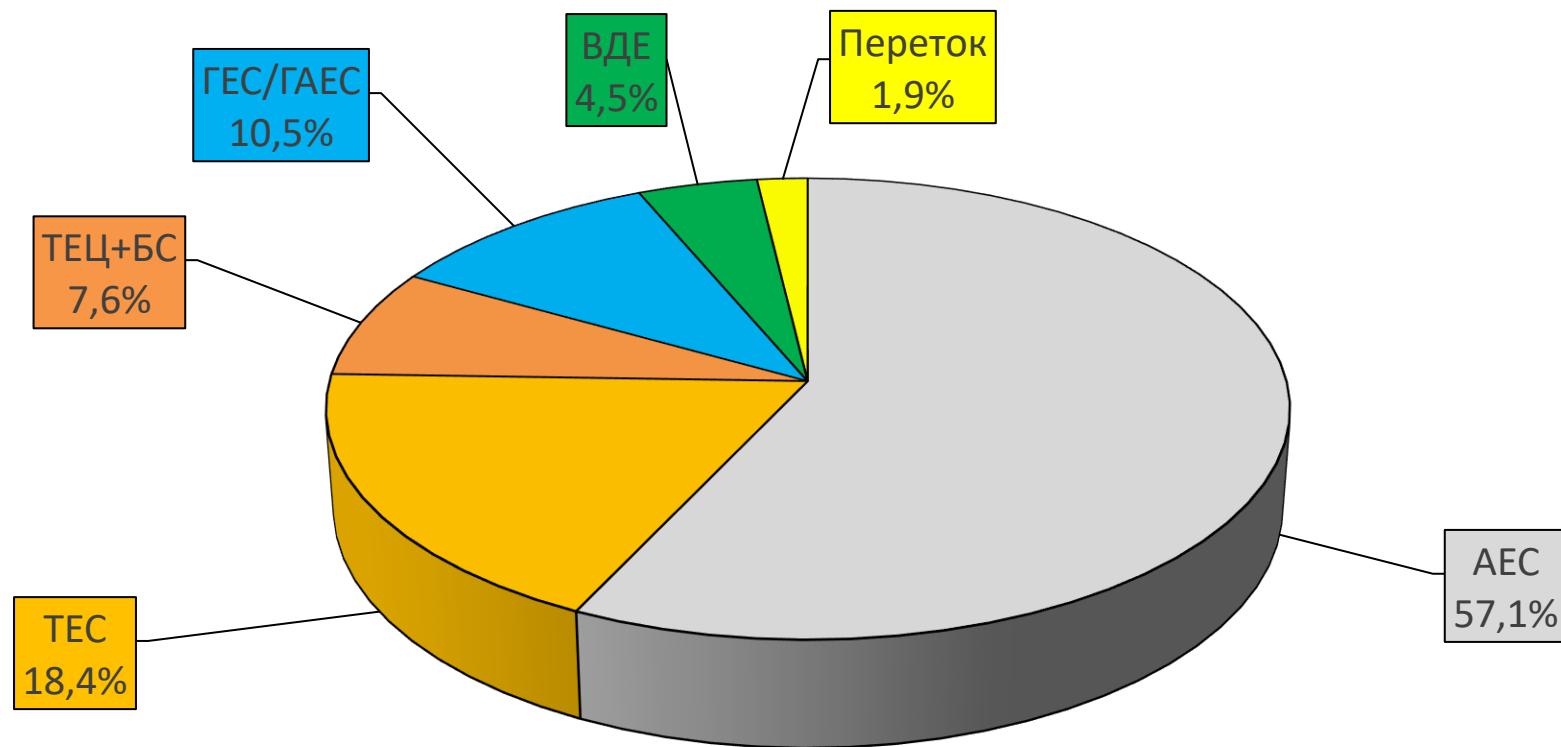
Середня температура, °C



Споживання, млн кВтг



Баланс ОЕС України (станом на 15.04.2021)



Генерація	(млн кВтг)	%
ПОКРИТТЯ	423,3	100
АЕС	241,6	57,1
ТЕС	77,8	18,4
ТЕЦ + БС	32,3	7,6
ГЕС/ГАЕС	44,5	10,5
ВДЕ	19,0	4,5
Переток	8,1	1,9

Стан блоків ТЕС, ТЕЦ та АЕС станом на 16.04.2021 (13:30)

Генерація	Енергетичне об'єднання	Станція	Залишки вугілля (тис.т.)			Сумарне навантаження (МВт)	ЕНЕРГОБЛОКИ														
			Марка А	Марка Г	ВСЬОГО		1	2	3	4	5	6	7	8	9	10	11	12	13	14	15
АЕС		Запорізька АЕС				3 562	0	983	0	978	948	653									
		Южно-Українська АЕС				2 041	1018	1023	0												
		Рівненська АЕС				2 692	444	227	1008	1013											
		Хмельницька АЕС				1 675	665	1010													
ТЕС	Західенерго	Бурштинська ТЕС		56	56	1 105	0	0	0	160	0	131	136	131	136	148	128	135			
		Добротвірська ТЕС		11	11	158					0	0	0	158							
		Ладжикинська ТЕС		42	42	209	209	0	0	0	0	0	0								
	Центренерго	Трипільська ТЕС	17	15	32	329	0	0	100	229	0	0									
		Зміївська ТЕС	18	47	64	283	0	0	0	0	123	160	0	0	0	0					
	Дніпроенерго	Вуглегірська ТЕС		66	66	565	0	284	281	0	0	0	0								
		Криворізька ТЕС	15	32	47	130	130	0	0	0	0	0	0	0	0						
		Придніпровська ТЕС		17	17	130							0	0	0	130	0				
	Східенерго	Запорізька ТЕС		67	67	271	0	271	0	0	0	0	0								
		Курахівська ТЕС		61	61	162			0	0	0	162	0	0	0						
Донбасенерго	Луганська ТЕС	119		119	167									0	167	0		0	0	0	
	Слов'янська ТЕС	19	87	106	40			40				0									
ТЕЦ		Харківська ТЕЦ-5				224	0	0	224												
		Київська ТЕЦ-5				248	0	0	248	0											
		Київська ТЕЦ-6				249	0	249													
ВЬОГО			187	501	688	14 240															

АВАРІЙНИЙ РЕМОНТ
ПОТОЧНИЙ РЕМОНТ
СЕРЕДНІЙ РЕМОНТ
КАПІТАЛЬНИЙ РЕМОНТ
РЕКОНСТРУКЦІЯ
РЕЗЕРВ
КОНСЕРВАЦІЯ
ОБМЕЖЕННЯ ПАЛИВА

НАВАНТАЖЕННЯ (МВт)	
АЕС	9 970
Запорізька	3 562
Южно-Українська	2 041
Рівненська	2 692
Хмельницька	1 675
ТЕС	3 549
Західенерго	1 472
Центренерго	1 177
Дніпроенерго	531
Східенерго	329
Донбасенерго	40
ТЕЦ	721
Харківська ТЕЦ-5	224
Київська ТЕЦ-5	248
Київська ТЕЦ-6	249
ВСЬОГО	14 240

АВАРІЙНІСТЬ (шт.)	
АЕС	0
Запорізька	0
Южно-Українська	0
Рівненська	0
Хмельницька	0
ТЕС	2
Західенерго	0
Центренерго	0
Дніпроенерго	0
Східенерго	1
Донбасенерго	1
ТЕЦ	0
Харківська ТЕЦ-5	0
Київська ТЕЦ-5	0
Київська ТЕЦ-6	0
ВСЬОГО	2

ДАТА: 16.04.2021
ЧАС: 11:30

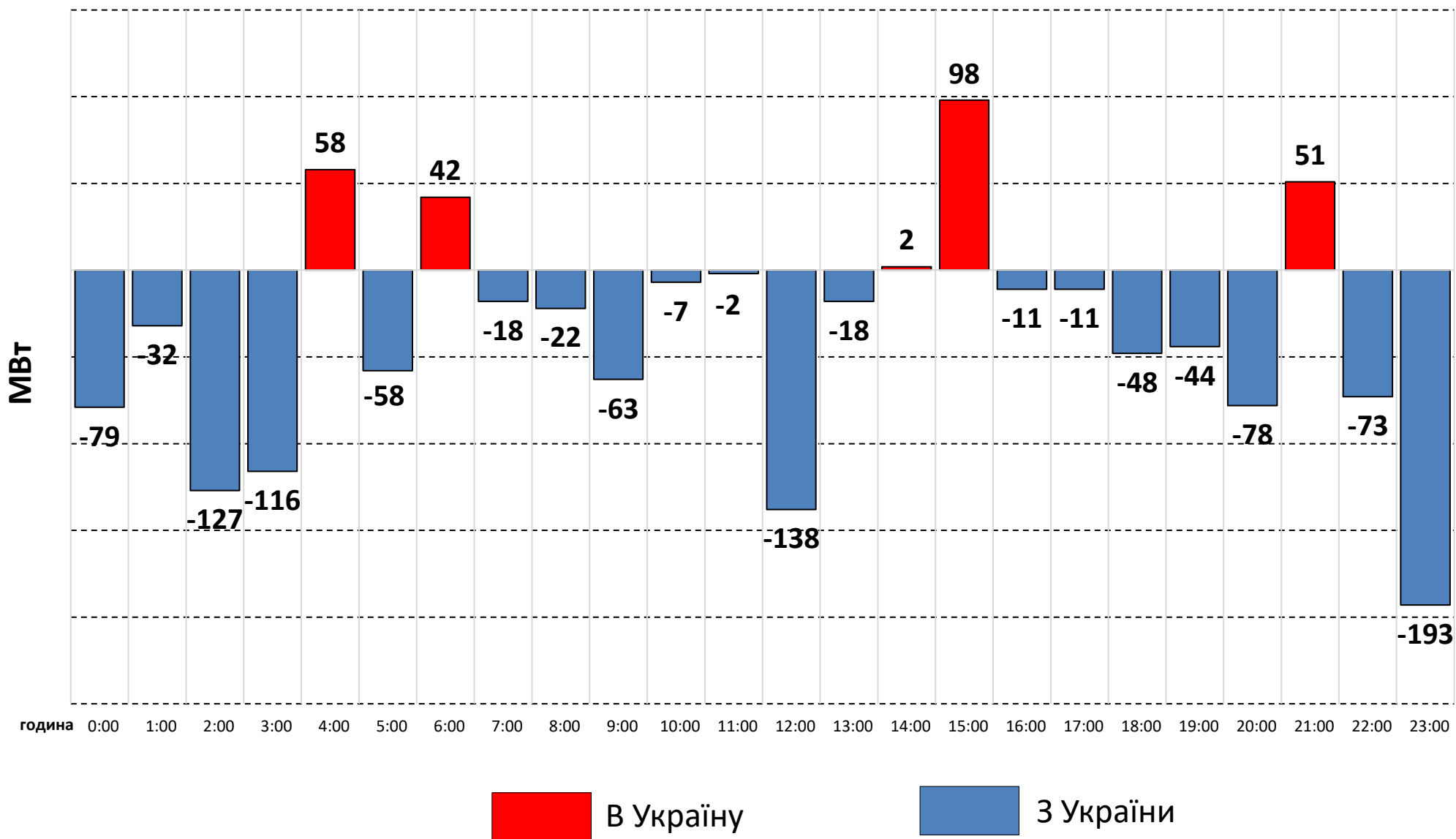
ВУГІЛЛЯ (станом на 16.04.2021)

Номінальна місткість складу	Запаси вугілля на складах ТЕС (тис.т.)					Накопичення/використання вугілля на/з складів ТЕС (тис.т.)			
	01.05.2020	01.01.2021	01.04.2021	15.04.2021	16.04.2021	за добу	з початку місяця	з початку року	відхилення від 01.05.2020
	1	2	3	4	5	5-4	5-3	5-2	5-1
4 334	2 627	786	495	673	689	16	194	-97	-1 938

Спалено вугілля на
ТЕС ГК за 15.04.2021

36,9 тис.т.

Перетоки Україна - Білорусь - РФ за 1 добу 15.04.2021 (МВт)



СЕРЕДНЬОЗВАЖЕНІ ЦІНИ РДН ПО ОЕС УКРАЇНИ ЗА КВІТЕНЬ 2021

