

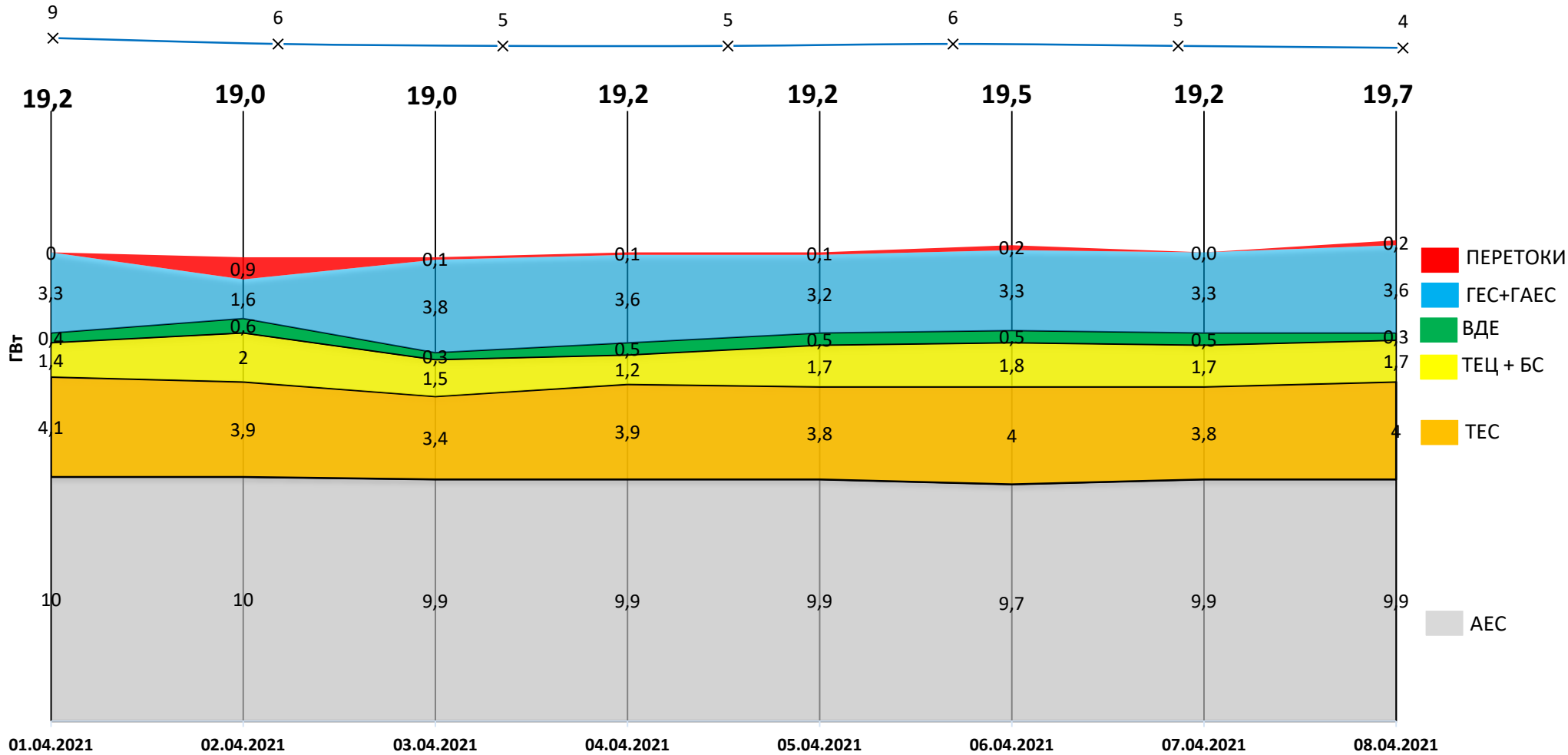


ОГЛЯД ЕНЕРГЕТИЧНОЇ ГАЛУЗІ УКРАЇНИ


09.04.2021

Навантаження на вечірній максимум

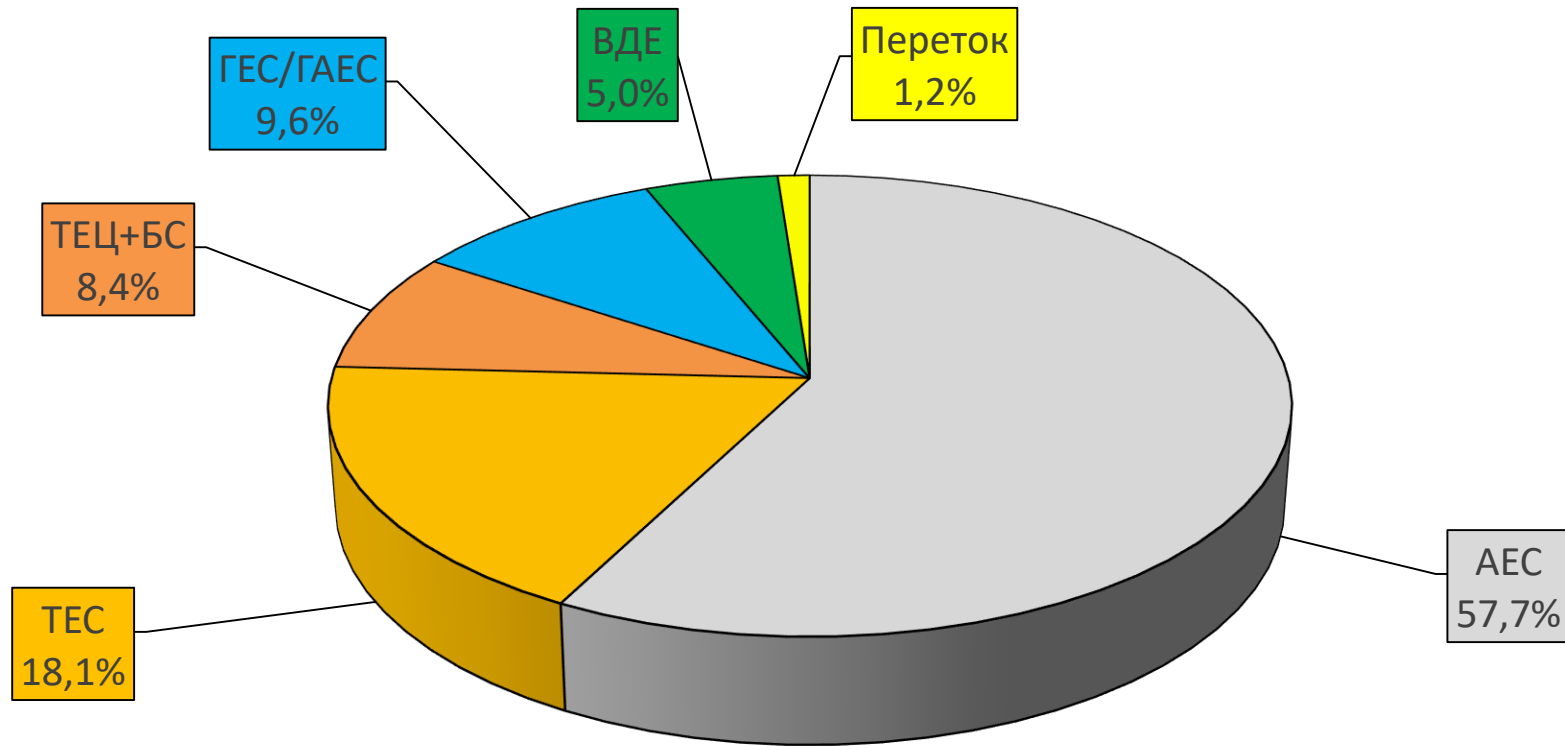
Середня температура, °C



Споживання, млн кВтг



Баланс ОЕС України (станом на 08.04.2021)



| Генерація | (млн кВтг) | % |
|-----------------|--------------|------------|
| ПОКРИТТЯ | 411,7 | 100 |
| АЕС | 237,7 | 57,7 |
| ТЕС | 74,4 | 18,1 |
| ТЕЦ + БС | 34,4 | 8,4 |
| ГЕС/ГАЕС | 39,5 | 9,6 |
| ВДЕ | 20,4 | 5 |
| Переток | 5,3 | 1,2 |

Стан блоків ТЕС, ТЕЦ та АЕС станом на 09.04.2021 (12:52)

| Генерація | Енергетичне об'єднання | Станція | Залишки вугілля (тис.т.) | | | Сумарне навантаження (МВт) | ЕНЕРГОБЛОКИ | | | | | | | | | | | | | | |
|--------------|------------------------|---------------------|--------------------------|------------|------------|----------------------------|-------------|------|------|------|------|-----|-----|-----|-----|-----|----|-----|----|----|----|
| | | | Марка А | Марка Г | ВСЬОГО | | 1 | 2 | 3 | 4 | 5 | 6 | 7 | 8 | 9 | 10 | 11 | 12 | 13 | 14 | 15 |
| АЕС | | Запорізька АЕС | | | | 3 692 | 0 | 1018 | 0 | 1003 | 1008 | 663 | | | | | | | | | |
| | | Южно-Українська АЕС | | | | 2 046 | 1018 | 1028 | 0 | | | | | | | | | | | | |
| | | Рівненська АЕС | | | | 2 467 | 446 | 0 | 1008 | 1013 | | | | | | | | | | | |
| | | Хмельницька АЕС | | | | 1 690 | 675 | 1015 | | | | | | | | | | | | | |
| ТЕС | Західенерго | Бурштинська ТЕС | | 44 | 44 | 828 | 0 | 0 | 125 | 130 | 0 | 127 | 109 | 0 | 118 | 111 | 0 | 108 | | | |
| | | Добровірська ТЕС | | 14 | 14 | 110 | | | | | 0 | 0 | 0 | 110 | | | | | | | |
| | | Ладжинська ТЕС | | 28 | 28 | 201 | 201 | 0 | 0 | 0 | 0 | 0 | 0 | | | | | | | | |
| | Центренерго | Трипільська ТЕС | 17 | 20 | 37 | 210 | 0 | 0 | 210 | 0 | 0 | 0 | | | | | | | | | |
| | | Зміївська ТЕС | 17 | 34 | 50 | 129 | 0 | 0 | 0 | 0 | 129 | 0 | 0 | 0 | 0 | 0 | 0 | | | | |
| | | Вуглегірська ТЕС | | 63 | 63 | 188 | 0 | 188 | 0 | 0 | 0 | 0 | 0 | | | | | | | | |
| | Дніпроенерго | Криворізька ТЕС | 15 | 20 | 35 | 123 | 123 | 0 | 0 | 0 | 0 | | | 0 | | 0 | | | | | |
| | | Придніпровська ТЕС | | 11 | 11 | 101 | | | | | | | 0 | 0 | 0 | 101 | 0 | | | | |
| | Східенерго | Запорізька ТЕС | | 48 | 48 | 227 | 0 | 227 | 0 | 0 | 0 | | 0 | | | | | | | | |
| | | Курахівська ТЕС | | 36 | 36 | 153 | | | 0 | 0 | 153 | 0 | 0 | 0 | 0 | | | | | | |
| | | Луганська ТЕС | 98 | | 98 | 144 | | | | | | | | | 0 | 144 | 0 | | 0 | 0 | 0 |
| | Донбасенерго | Слов'янська ТЕС | 20 | 83 | 102 | 39 | | | 39 | | | | 0 | | | | | | | | |
| | ТЕЦ | | Харківська ТЕЦ-5 | | | | 172 | 0 | 0 | 172 | | | | | | | | | | | |
| | | Київська ТЕЦ-5 | | | | 211 | 60 | 0 | 151 | 0 | | | | | | | | | | | |
| | | Київська ТЕЦ-6 | | | | 141 | 0 | 141 | | | | | | | | | | | | | |
| ВЬОГО | | | 166 | 399 | 565 | 12 872 | | | | | | | | | | | | | | | |

| | |
|--|--------------------|
| | АВАРІЙНИЙ РЕМОНТ |
| | ПОТОЧНИЙ РЕМОНТ |
| | СЕРЕДНІЙ РЕМОНТ |
| | КАПІТАЛЬНИЙ РЕМОНТ |
| | РЕКОНСТРУКЦІЯ |
| | РЕЗЕРВ |
| | КОНСЕРВАЦІЯ |
| | ОБМЕЖЕННЯ ПАЛИВА |

| НАВАНТАЖЕННЯ (МВт) | |
|--------------------|---------------|
| АЕС | 9 895 |
| Запорізька | 3 692 |
| Южно-Українська | 2 046 |
| Рівненська | 2 467 |
| Хмельницька | 1 690 |
| ТЕС | 2 453 |
| Західенерго | 1 139 |
| Центренерго | 527 |
| Дніпроенерго | 451 |
| Східенерго | 297 |
| Донбасенерго | 39 |
| ТЕЦ | 524 |
| Харківська ТЕЦ-5 | 172 |
| Київська ТЕЦ-5 | 211 |
| Київська ТЕЦ-6 | 141 |
| ВСЬОГО | 12 872 |

| АВАРІЙНІСТЬ (шт.) | |
|-------------------|----------|
| АЕС | 0 |
| Запорізька | 0 |
| Южно-Українська | 0 |
| Рівненська | 0 |
| Хмельницька | 0 |
| ТЕС | 2 |
| Західенерго | 0 |
| Центренерго | 0 |
| Дніпроенерго | 0 |
| Східенерго | 1 |
| Донбасенерго | 1 |
| ТЕЦ | 0 |
| Харківська ТЕЦ-5 | 0 |
| Київська ТЕЦ-5 | 0 |
| Київська ТЕЦ-6 | 0 |
| ВСЬОГО | 2 |

ДАТА: 09.04.2021
ЧАС: 12:52

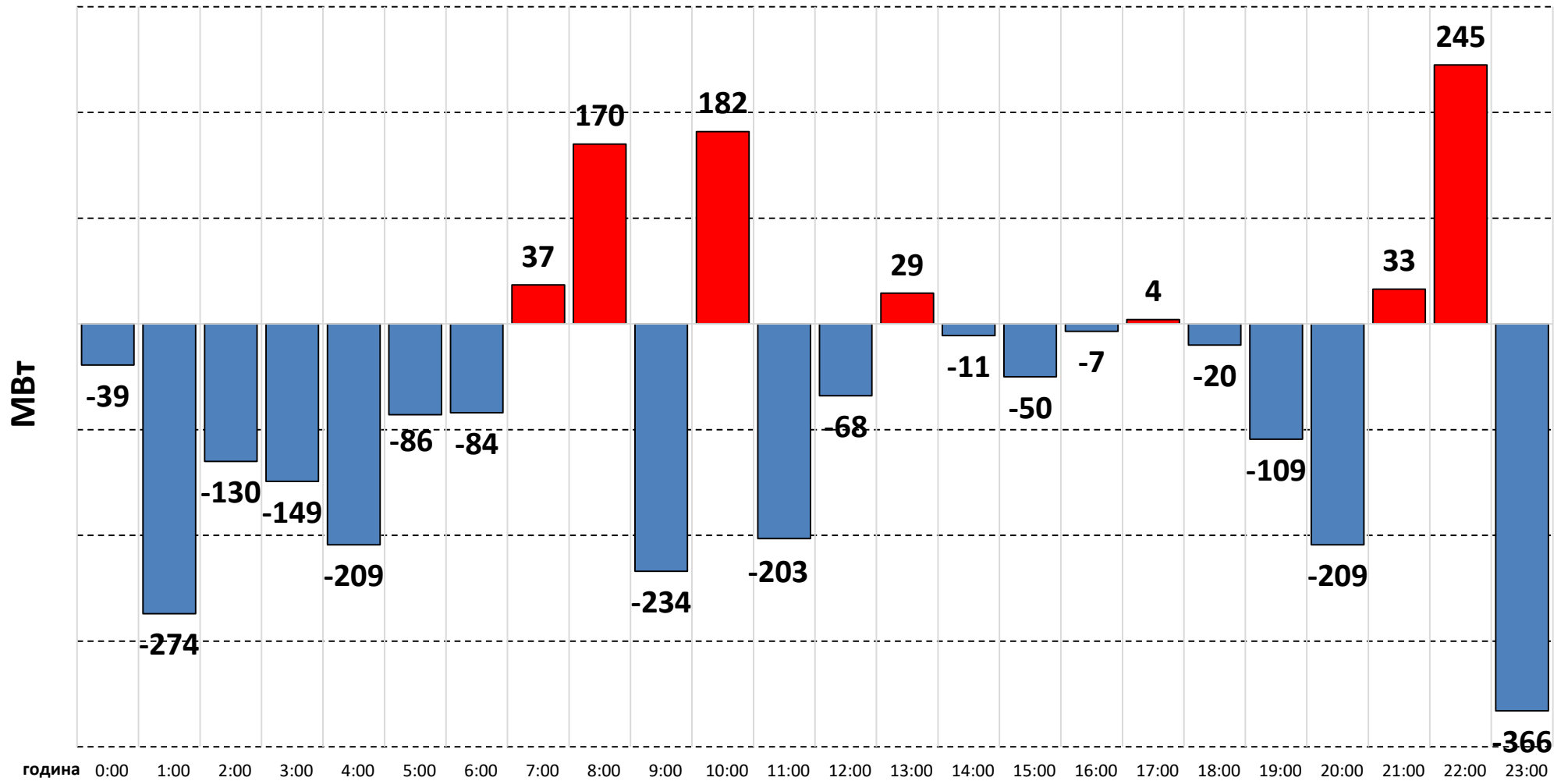
ВУГІЛЛЯ (станом на 09.04.2021)

| Номінальна місткість складу | Запаси вугілля на складах ТЕС (тис.т.) | | | | | Накопичення/використання вугілля на/з складів ТЕС (тис.т.) | | | |
|-----------------------------------|---|------------|------------|------------|------------|---|---------------------|-------------------|------------------------------|
| | 01.05.2020 | 01.01.2021 | 01.04.2021 | 08.04.2021 | 09.04.2021 | за добу | з початку місяця | з початку року | відхилення від 01.05.2020 |
| | 1 | 2 | 3 | 4 | 5 | 5-4 | 5-3 | 5-2 | 5-1 |
| 4 334 | 2 627 | 786 | 495 | 552 | 566 | 14 | 71 | -220 | -2 061 |


Спалено вугілля на
ТЕС ГК за 08.04.2021

37,6 тис.т.

Перетоки Україна - Білорусь - РФ за 1 добу 08.04.2021 (МВт)

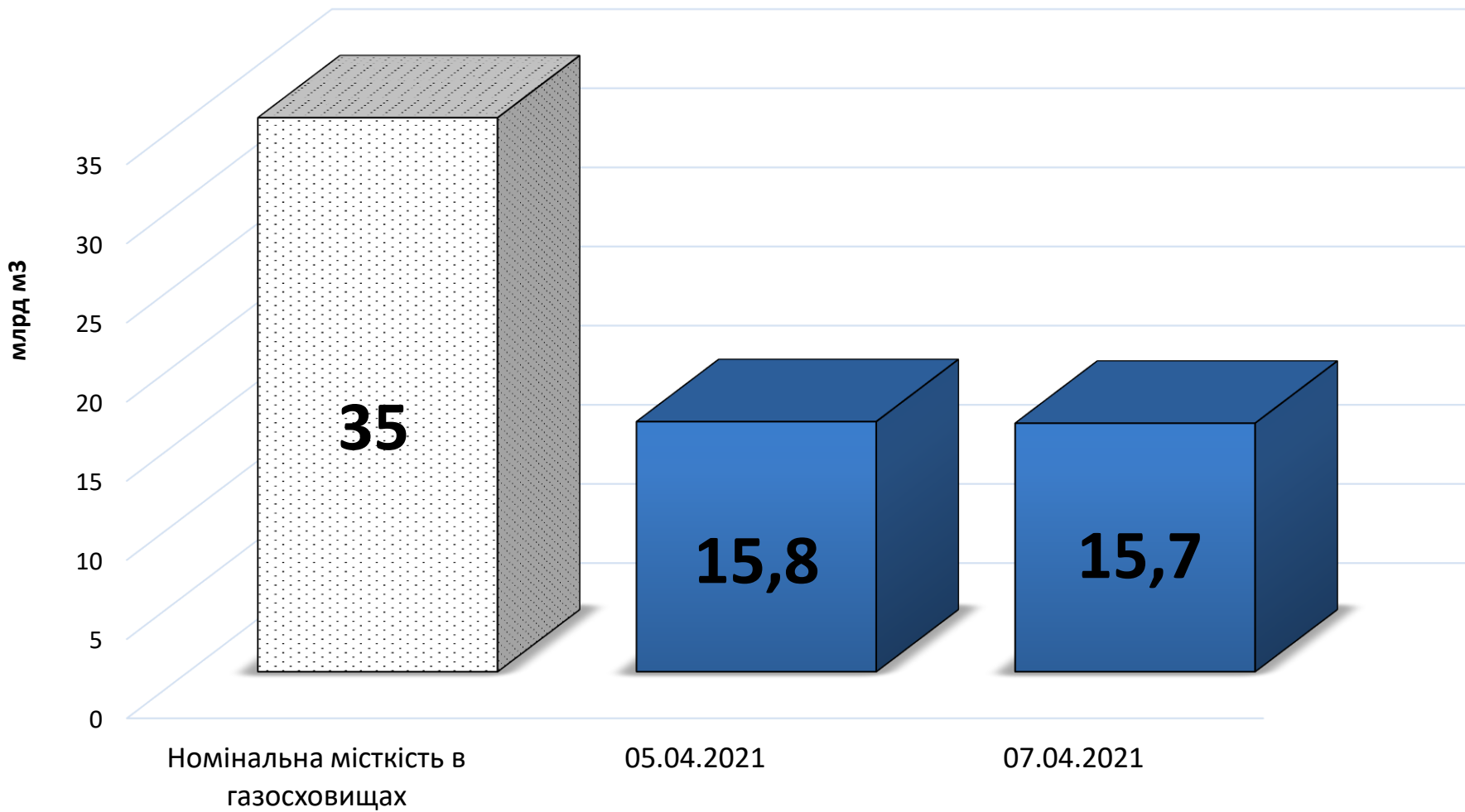


 В Україну

 З України

ГАЗ: ЗАПАСИ

Запаси газу в газосховищах України станом на 07.04.2021



СЕРЕДНЬОЗВАЖЕНІ ЦІНИ РДН ПО ОЕС УКРАЇНИ ЗА КВІТЕНЬ 2021

