

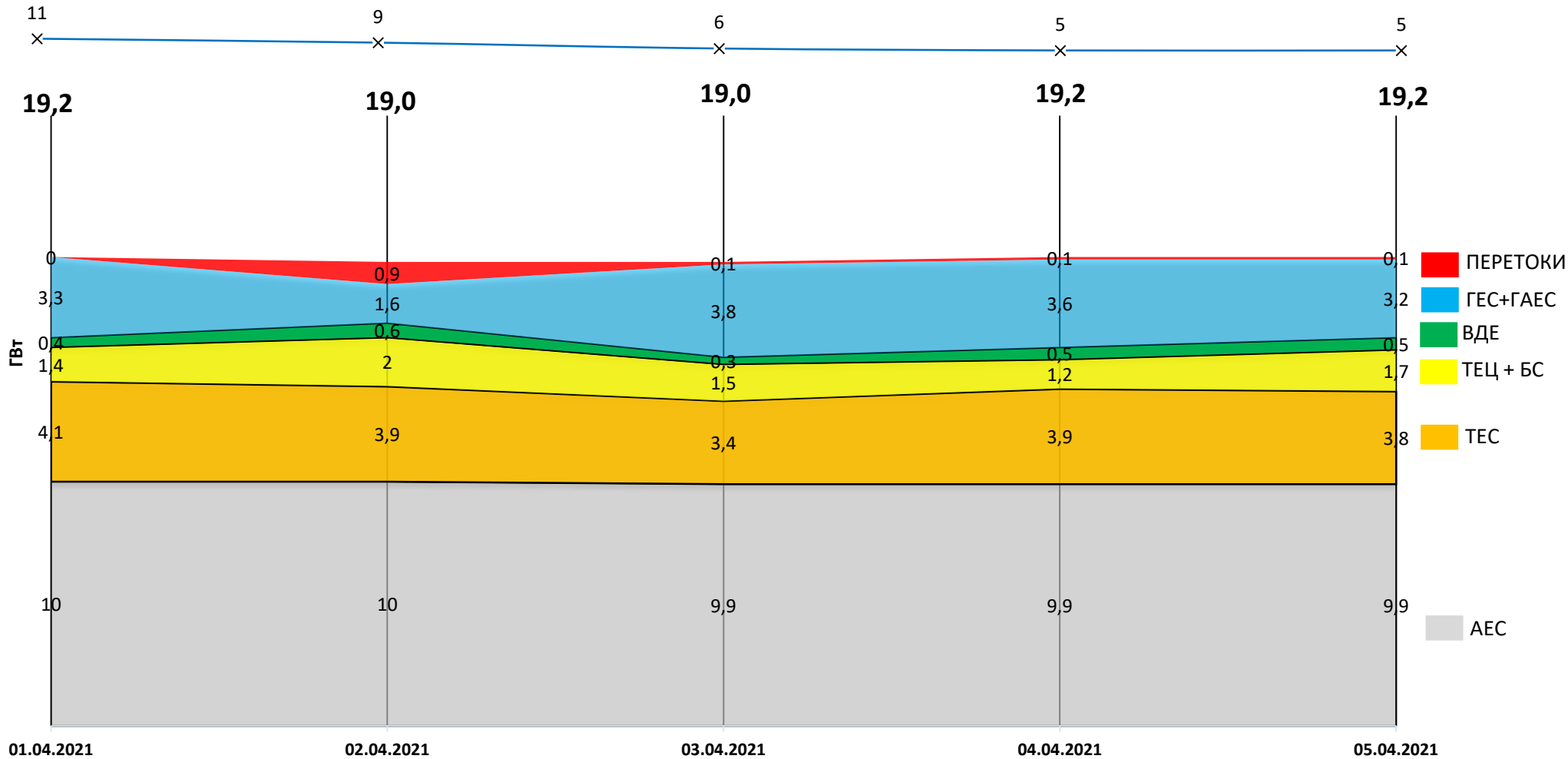


# ОГЛЯД ЕНЕРГЕТИЧНОЇ ГАЛУЗІ УКРАЇНИ

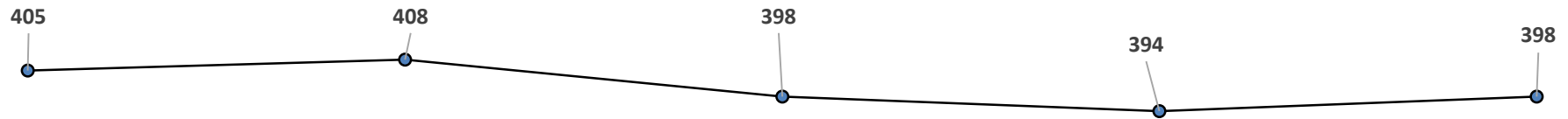
06.04.2021

# Навантаження на вечірній максимум

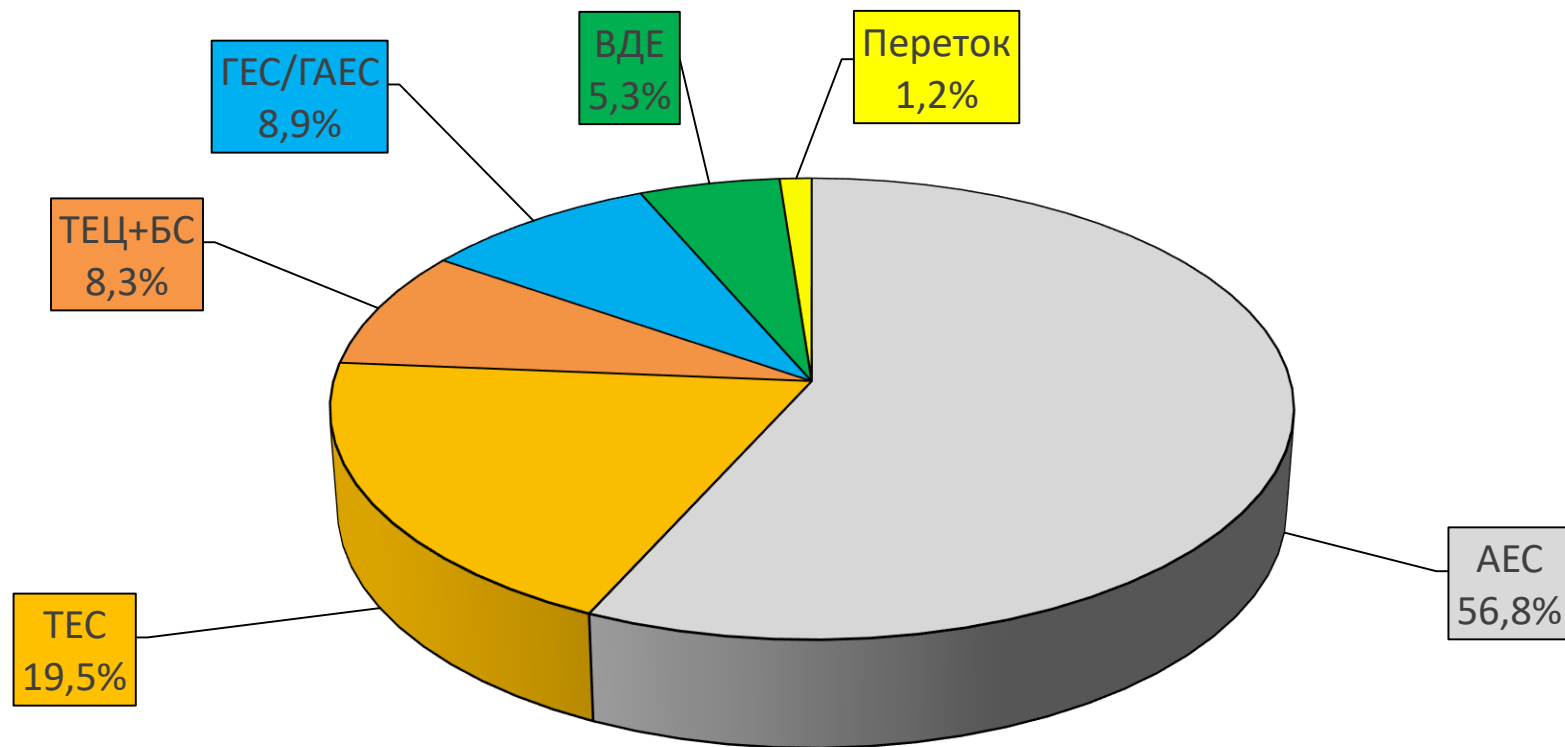
Середня температура, °C



Споживання, млн кВтг



# Баланс ОЕС України (станом на 05.04.2021)



Генерація	(млн кВтг)	%
<b>ПОКРИТТЯ</b>	<b>417,8</b>	<b>100</b>
АЕС	237,3	56,8
ТЕС	81,4	19,5
ТЕЦ + БС	34,9	8,3
ГЕС/ГАЕС	37,1	8,9
ВДЕ	22,0	5,3
Переток	5,1	1,2

# Стан блоків ТЕС, ТЕЦ та АЕС станом на 06.04.2021 (11:42)

Генерація	Енергетичне об'єднання	Станція	Залишки вугілля (тис.т.)			Сумарне навантаження (МВт)	ЕНЕРГОБЛОКИ														
			Марка А	Марка Г	ВСЬОГО		1	2	3	4	5	6	7	8	9	10	11	12	13	14	15
АЕС		Запорізька АЕС				3 233	0	1028	0	529	1018	658									
		Южно-Українська АЕС				2 051	1018	1033	0												
		Рівненська АЕС				2 456	440	0	1003	1013											
		Хмельницька АЕС				1 700	685	1015													
ТЕС	Західенерго	Бурштинська ТЕС		38	38	1 126	0	0	135	0	0	0	169	170	162	171	162	157			
		Добротвірська ТЕС		12	12	108					0	0	108	0							
		Ладизинська ТЕС		21	21	209	209	0	0	0	0	0									
	Центренерго	Трипільська ТЕС	17	19	36	98	0	0	98	0	0	0									
		Зміївська ТЕС	16	34	51	147	0	0	0	0	0	147	0	0	0	0					
		Вуглегірська ТЕС		64	64	269	0	269	0	0	0	0	0								
	Дніпроенерго	Криворізька ТЕС	15	21	35	113	113	0	0	0	0		0	0							
		Придніпровська ТЕС		12	12	94							0	0	94	0	0				
	Східенерго	Запорізька ТЕС		41	41	229	229	0	0	0	0		0	0							
		Курахівська ТЕС		31	31	435			132	0	153	150	0	0	0						
		Луганська ТЕС	95		95	141								0	141	0		0	0	0	0
	Донбасенерго	Слов'янська ТЕС	19	80	100	37			37				0						0	0	0
ТЕЦ		Харківська ТЕЦ-5				190	0	0	190												
		Київська ТЕЦ-5				214	60	0	154	0											
		Київська ТЕЦ-6				139	0	139													
<b>ВЬОГО</b>			<b>162</b>	<b>373</b>	<b>536</b>	<b>12 989</b>															

АВАРІЙНИЙ РЕМОНТ
ПОТОЧНИЙ РЕМОНТ
СЕРЕДНІЙ РЕМОНТ
КАПІТАЛЬНИЙ РЕМОНТ
РЕКОНСТРУКЦІЯ
РЕЗЕРВ
КОНСЕРВАЦІЯ
ОБМЕЖЕННЯ ПАЛИВА

НАВАНТАЖЕННЯ (МВт)	
<b>АЕС</b>	<b>9 440</b>
Запорізька	3 233
Южно-Українська	2 051
Рівненська	2 456
Хмельницька	1 700
<b>ТЕС</b>	<b>3 006</b>
Західенерго	1 443
Центренерго	514
Дніпроенерго	436
Східенерго	576
Донбасенерго	37
<b>ТЕЦ</b>	<b>543</b>
Харківська ТЕЦ-5	190
Київська ТЕЦ-5	214
Київська ТЕЦ-6	139
<b>ВСЬОГО</b>	<b>12 989</b>

АВАРІЙНІСТЬ (шт.)	
<b>АЕС</b>	<b>0</b>
Запорізька	0
Южно-Українська	0
Рівненська	0
Хмельницька	0
<b>ТЕС</b>	<b>1</b>
Західенерго	0
Центренерго	0
Дніпроенерго	0
Східенерго	0
Донбасенерго	1
<b>ТЕЦ</b>	<b>0</b>
Харківська ТЕЦ-5	0
Київська ТЕЦ-5	0
Київська ТЕЦ-6	0
<b>ВСЬОГО</b>	<b>1</b>

ДАТА: 06.04.2021  
ЧАС: 11:42

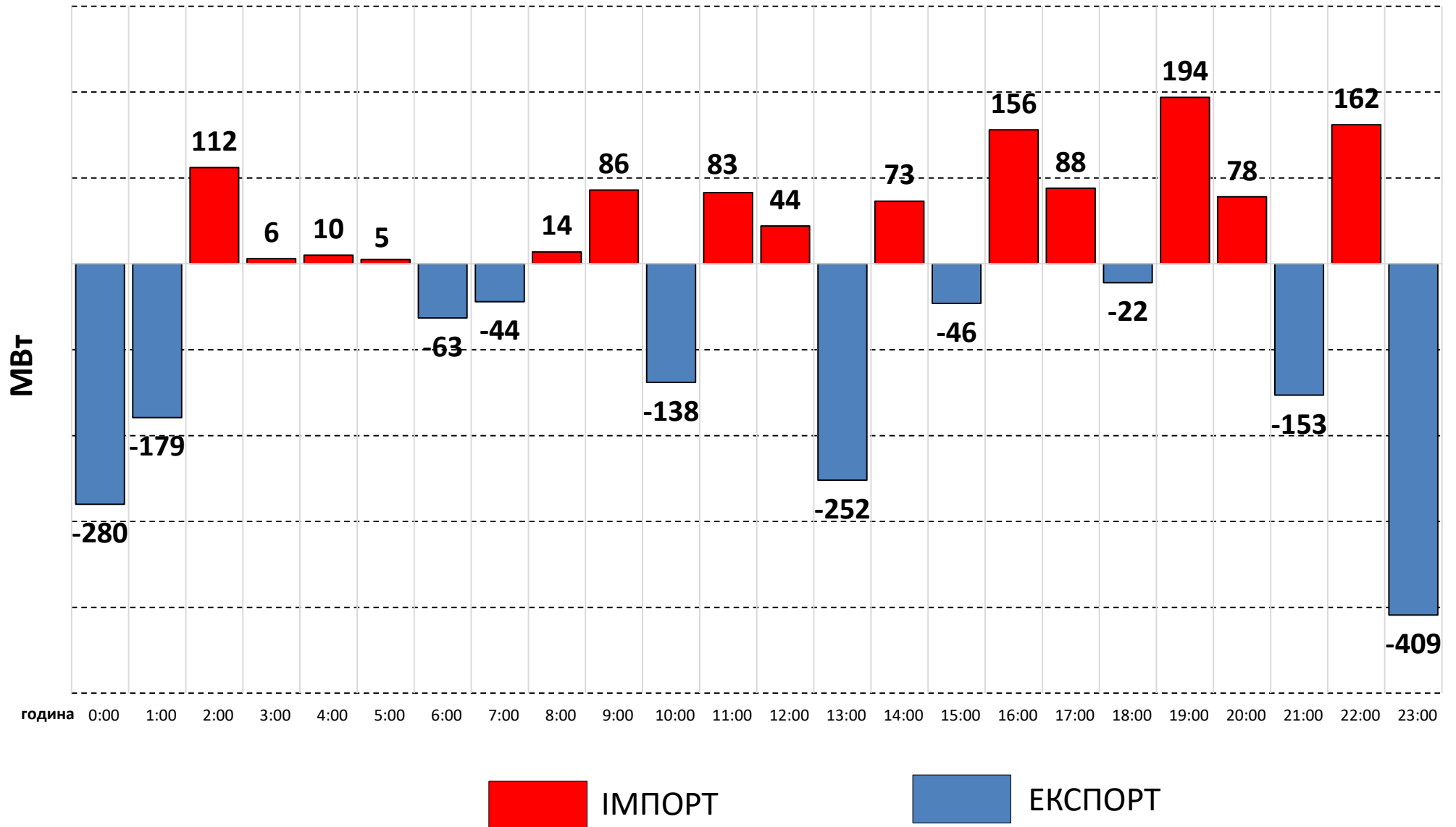
# ВУГІЛЛЯ (станом на 06.04.2021)

Номінальна місткість складу	Запаси вугілля на складах ТЕС (тис.т.)					Накопичення/використання вугілля на/з складів ТЕС (тис.т.)			
	01.05.2020	01.01.2021	01.04.2021	05.04.2021	06.04.2021	за добу	з початку місяця	з початку року	відхилення від 01.05.2020
	1	2	3	4	5	5-4	5-3	5-2	5-1
4 334	2 627	786	495	512	536	24	41	-250	-2 091

Спалено вугілля на  
ТЕС ГК за 05.04.2021

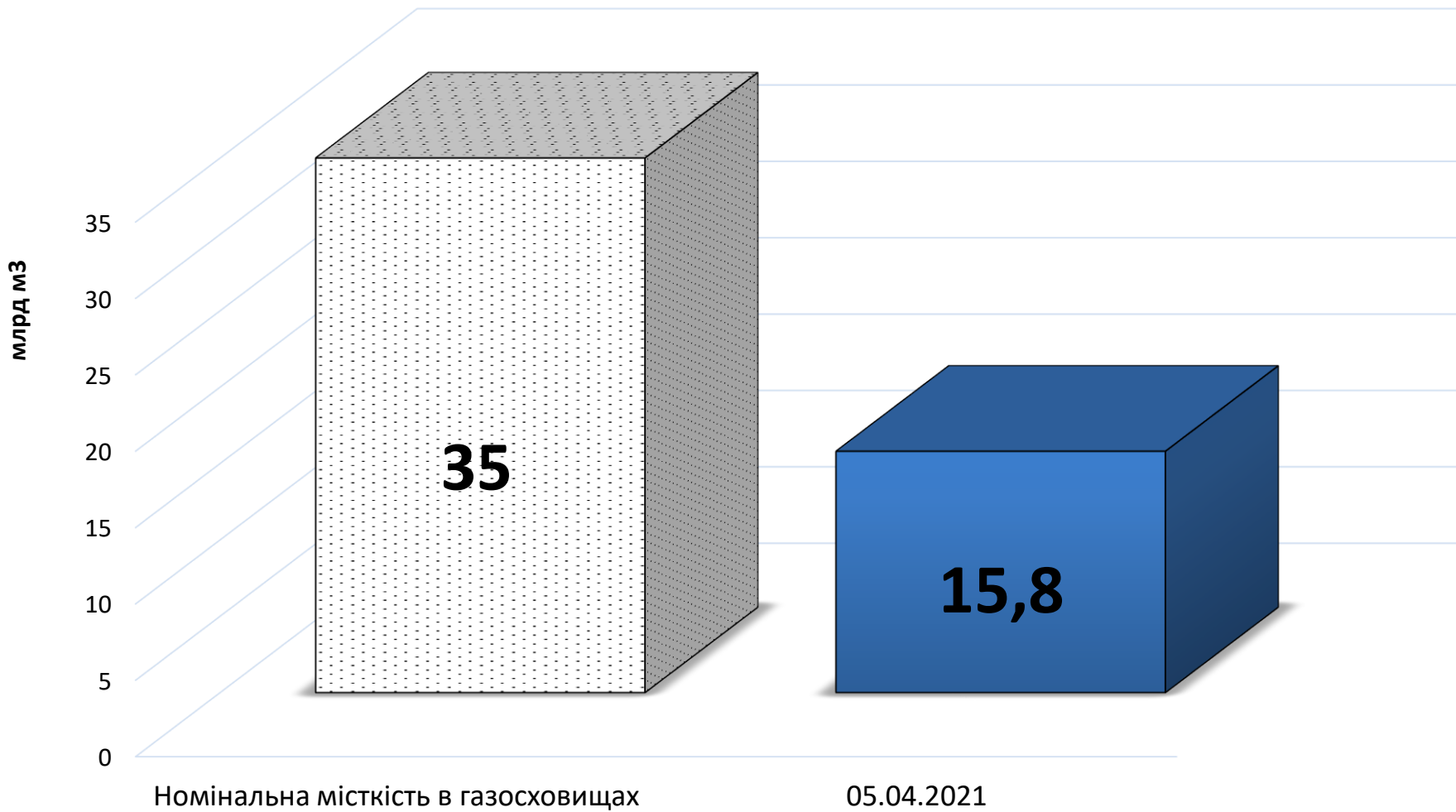
**41,4 тис.т.**

# Перетоки Білорусь + РФ за 1 добу 05.04.2021 (МВт)



# ГАЗ: ЗАПАСИ

## Запаси газу в газосховищах України станом на 05.05.2021



# СЕРЕДНЬОЗВАЖЕНІ ЦІНИ РДН ПО ОЕС УКРАЇНИ ЗА КВІТЕНЬ 2021

