

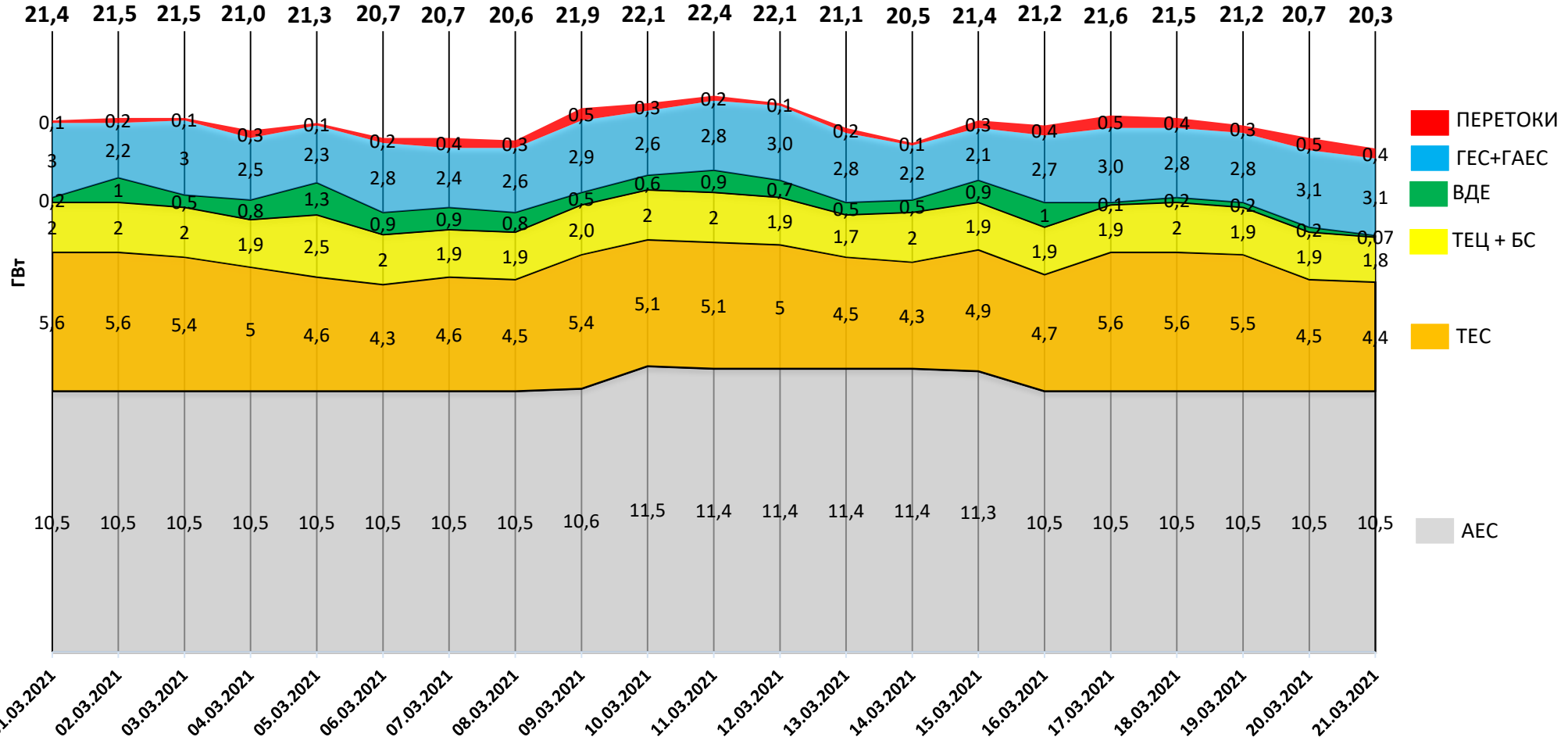
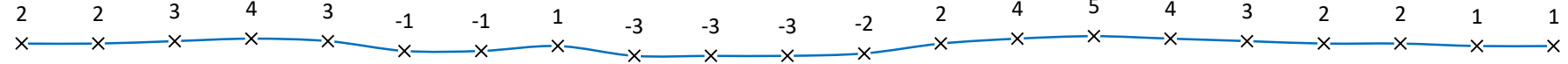


ОГЛЯД ЕНЕРГЕТИЧНОЇ ГАЛУЗІ УКРАЇНИ

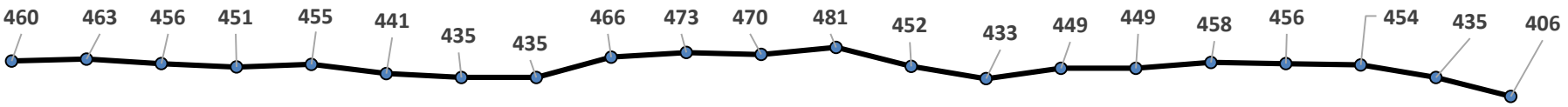
22.03.2021

Навантаження на вечірній максимум

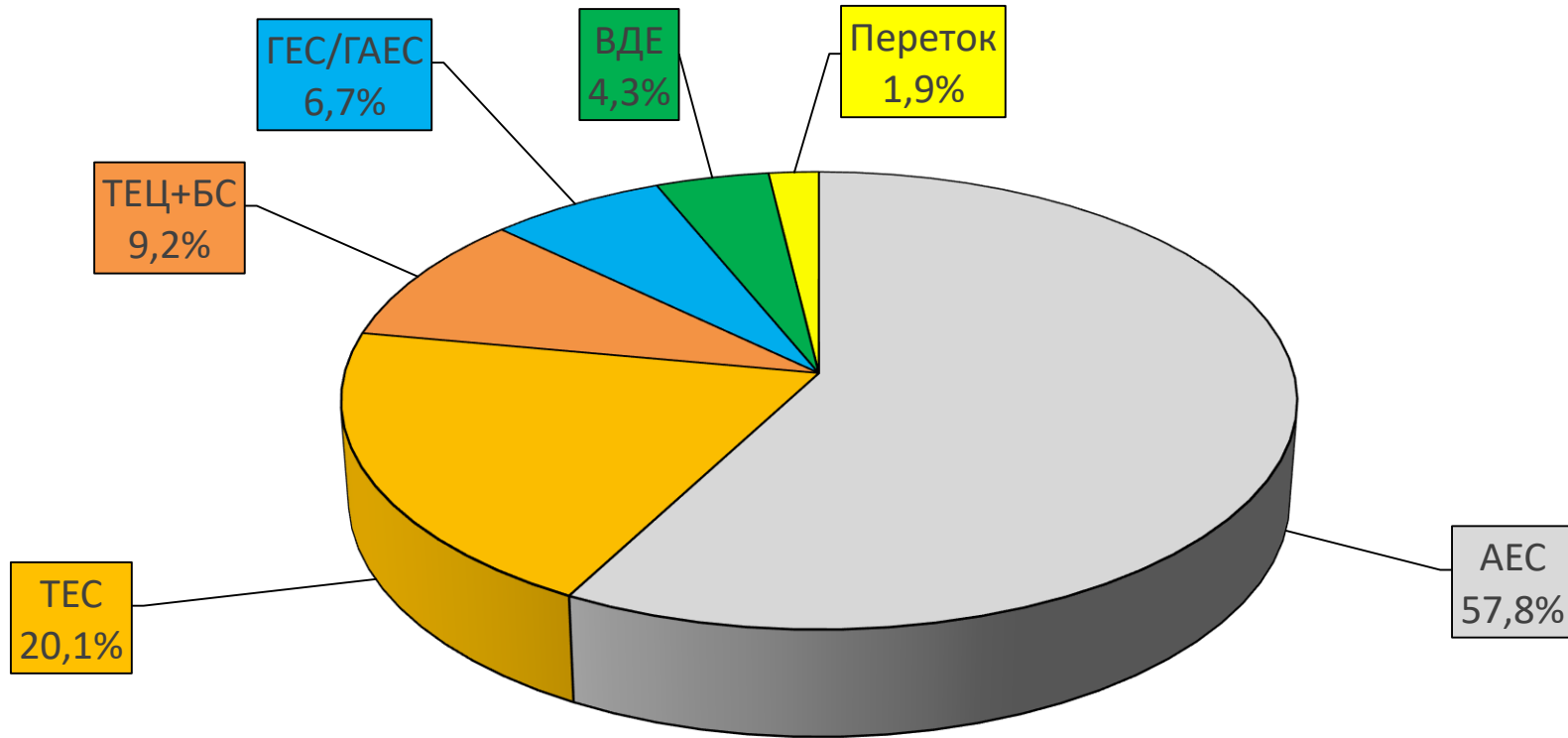
Середня температура, °С



Споживання, млн кВтг



Баланс ОЕС України (станом на 21.03.2021)



Генерація	(млн кВтг)	%
ПОКРИТТЯ	434,7	100
АЕС	251,3	57,8
ТЕС	87,6	20,1
ТЕЦ + BC	40,1	9,2
ГЕС/ГАЕС	29,0	6,7
ВДЕ	18,4	4,3
Переток	8,3	1,9

Стан блоків ТЕС, ТЕЦ та АЕС станом на 22.03.2021 (13:31)

Генерація	Енергетичне об'єднання	Станція	Залишки вугілля (тис.т.)			Сумарне навантаження (МВт)	ЕНЕРГОБЛОКИ															
			Марка А	Марка Г	ВСЬОГО		1	2	3	4	5	6	7	8	9	10	11	12	13	14	15	
АЕС		Запорізька АЕС				3 962	0	1023	0	1013	1008	918										
		Южно-Українська АЕС				2 051	1023	1028	0													
		Рівненська АЕС				2 459	443	0	1008	1008												
		Хмельницька АЕС				2 015	1005	1010														
ТЕС	Західенерго	Бурштинська ТЕС		41	41	1 068	0	0	127	0	161	0	149	148	160	164	159	0				
		Добротвірська ТЕС		23	23	226					0	0	110	116								
		Ладизинська ТЕС		20	20	401	222	0	179	0	0	0										
	Центренерго	Трипільська ТЕС	10	20	30	211	0	0	211	0	0	0										
		Зміївська ТЕС	9	9	18	144	0	0	0	0	144	0	0	0	0	0						
	Дніпроенерго	Вуглегірська ТЕС		49	49	254	0	254	0	0	0	0										
		Криворізька ТЕС	15	17	31	220	220	0	0	0	0			0		0						
		Придніпровська ТЕС		15	15	96							0	0	0	96	0					
	Східенерго	Запорізька ТЕС		38	38	620	212	194	214	0	0		0									
		Курахівська ТЕС		54	54	563			0	129	144	0	0	143	147							
Донбасенерго	Луганська ТЕС	96		96	153								0	153	0			0	0	0	0	
	Слов'янська ТЕС	20	70	89	29			29				0										
ТЕЦ		Харківська ТЕЦ-5				282	80	0	202													
		Київська ТЕЦ-5				226	75	0	0	151												
		Київська ТЕЦ-6				139	0	139														
ВЬОГО			149	356	504	15 119																

АВАРІЙНИЙ РЕМОНТ
ПОТОЧНИЙ РЕМОНТ
СЕРЕДНІЙ РЕМОНТ
КАПІТАЛЬНИЙ РЕМОНТ
РЕКОНСТРУКЦІЯ
РЕЗЕРВ
КОНСЕРВАЦІЯ
ОБМЕЖЕННЯ ПАЛИВА

НАВАНТАЖЕННЯ (МВт)	
АЕС	10 487
Запорізька	3 962
Южно-Українська	2 051
Рівненська	2 459
Хмельницька	2 015
ТЕС	3 985
Західенерго	1 695
Центренерго	609
Дніпроенерго	936
Східенерго	716
Донбасенерго	29
ТЕЦ	647
Харківська ТЕЦ-5	282
Київська ТЕЦ-5	226
Київська ТЕЦ-6	139
ВСЬОГО	15 119

АВАРІЙНІСТЬ (шт.)	
АЕС	0
Запорізька	0
Южно-Українська	0
Рівненська	0
Хмельницька	0
ТЕС	1
Західенерго	0
Центренерго	0
Дніпроенерго	0
Східенерго	0
Донбасенерго	1
ТЕЦ	0
Харківська ТЕЦ-5	0
Київська ТЕЦ-5	0
Київська ТЕЦ-6	0
ВСЬОГО	1

ДАТА: 22.03.2021
ЧАС: 13:31

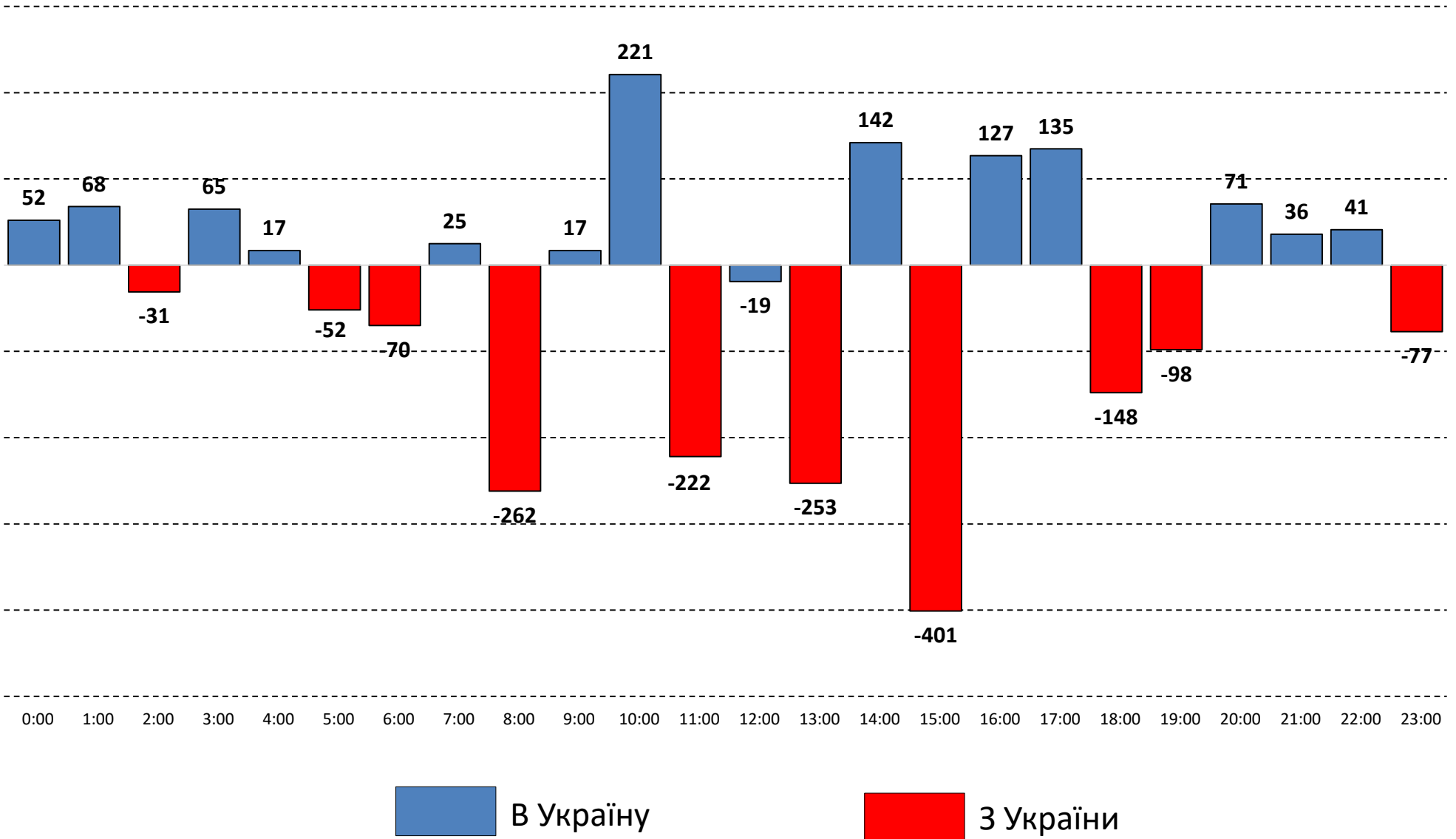
ВУГІЛЛЯ (станом на 22.03.2021)

Номінальна місткість складу	Запаси вугілля на складах ТЕС (тис.т.)					Накопичення/використання вугілля на/з складів ТЕС (тис.т.)			
	01.04.2020	01.01.2021	01.03.2021	21.03.2021	22.03.2021	за добу	з початку місяця	з початку року	відхилення від 01.04.2020
	1	2	3	4	5	5-4	5-3	5-2	5-1
4 334	2 807	786	433	499	505	6	72	-281	-2 302

Спалено вугілля на
ТЕС ГК за 21.03.2021

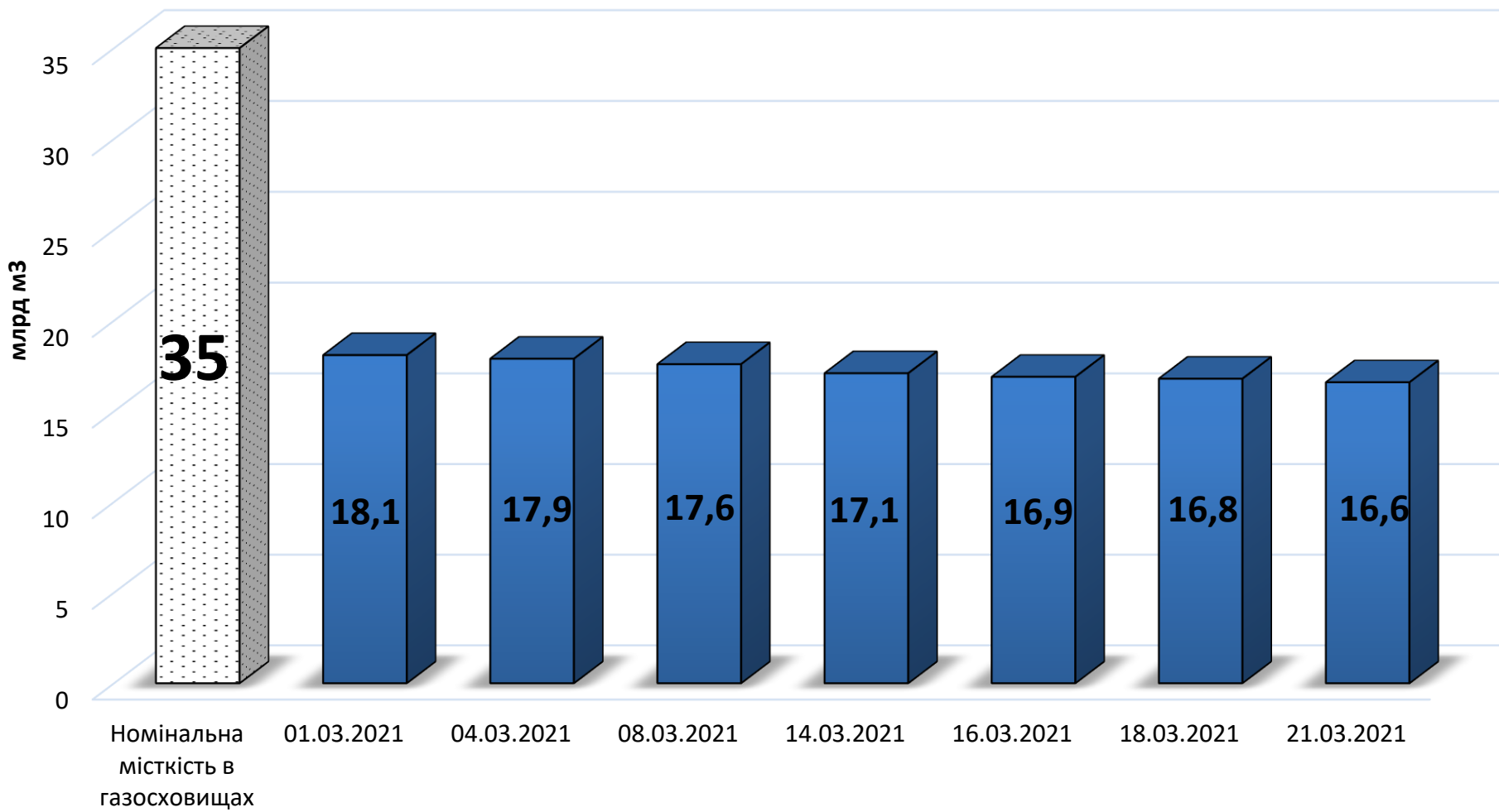
46,1 тис.т.

Перетоки Україна - Білорусь - РФ за 1 добу 21.03.2021 (МВт)



ГАЗ: ЗАПАСИ

Запаси газу в газосховищах України станом на 21.03.2021



СЕРЕДНЬОЗВАЖЕНІ ЦІНИ РДН ПО ОЕС УКРАЇНИ ЗА БЕРЕЗЕНЬ 2021

