

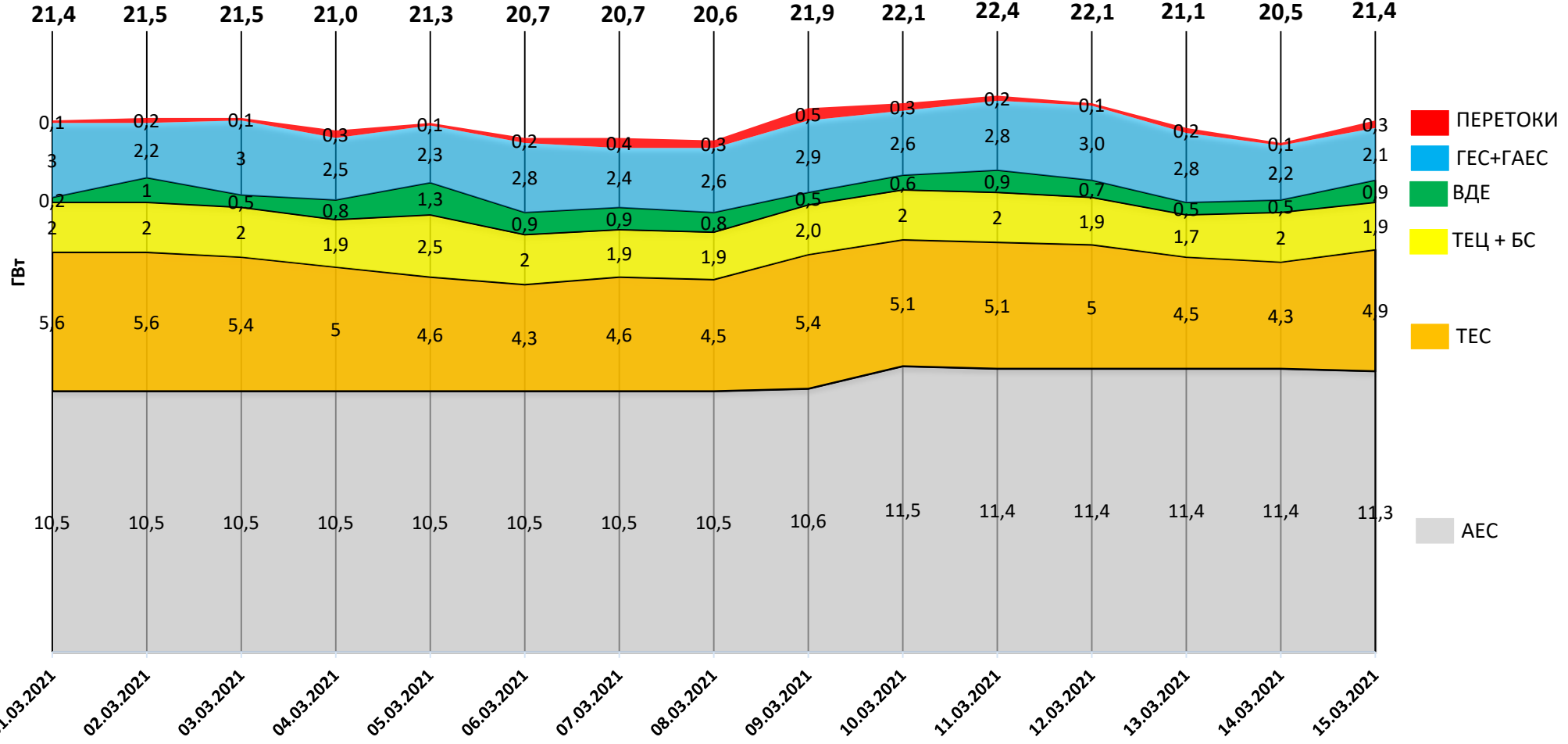
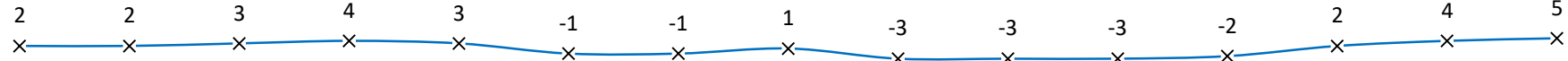


# ОГЛЯД ЕНЕРГЕТИЧНОЇ ГАЛУЗІ УКРАЇНИ

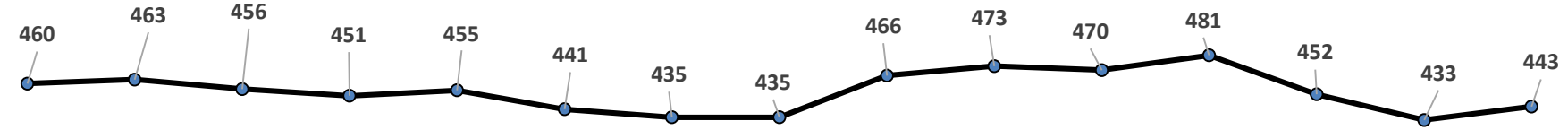
16.03.2021

# Навантаження на вечірній максимум

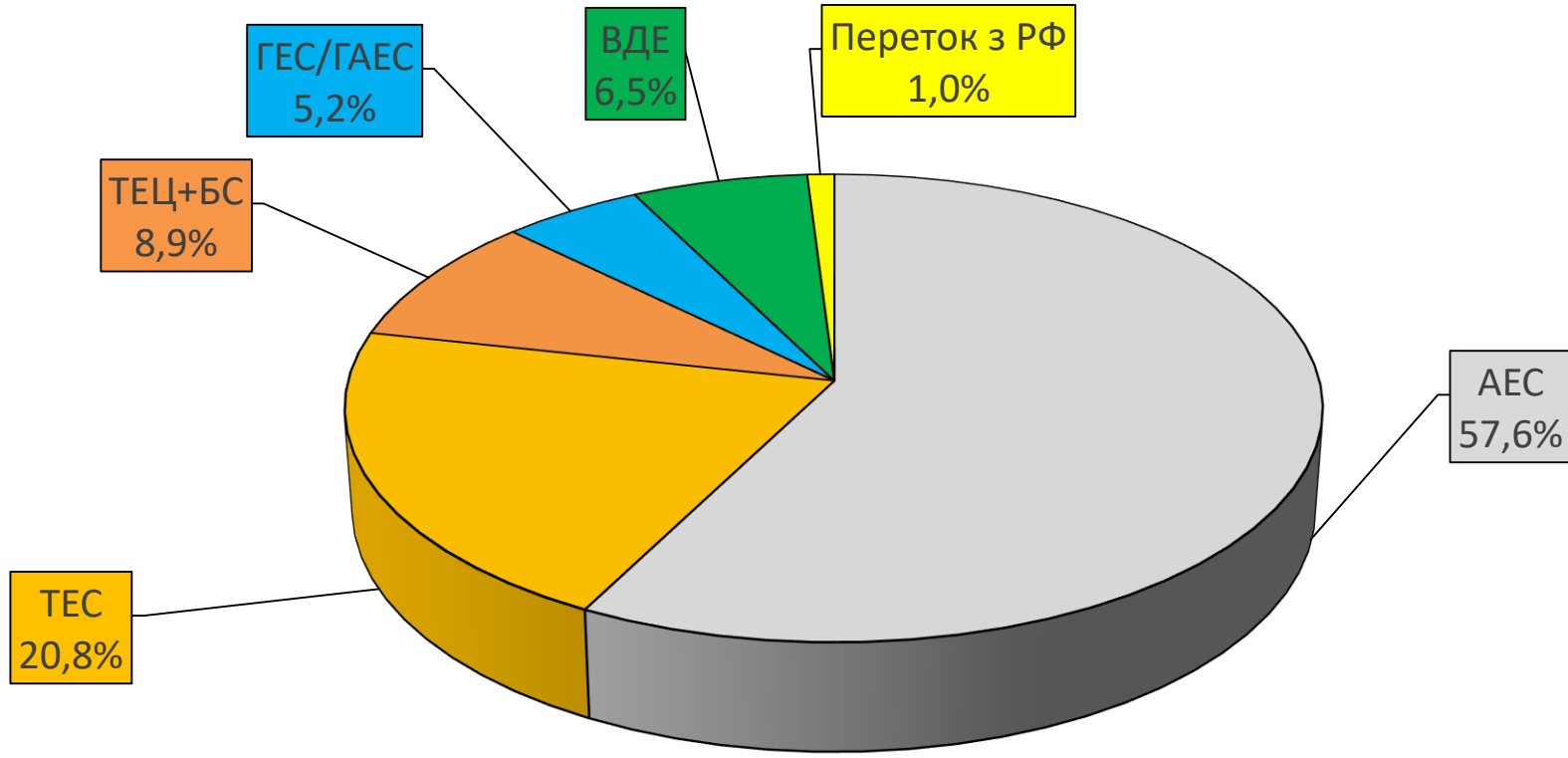
Середня температура, °С



Споживання, млн кВтг



# Баланс ОЕС України (станом на 15.03.2021)



Генерація	(млн кВтг)	%
<b>ПОКРИТТЯ</b>	<b>470,5</b>	<b>100</b>
АЕС	270,8	57,6
ТЕС	97,9	20,8
ТЕЦ + БС	42,0	8,9
ГЕС/ГАЕС	24,6	5,2
ВДЕ	30,6	6,5
Переток з РФ	4,6	1

# Стан блоків ТЕС, ТЕЦ та АЕС станом на 16.03.2021 (10:23)

Генерація	Енергетичне об'єднання	Станція	Залишки вугілля (тис.т.)				Сумарне навантаження (МВт)	ЕНЕРГОБЛОКИ																								
			Марка А	Марка Г	Інше	ВСЬОГО		1	2	3	4	5	6	7	8	9	10	11	12	13	14	15										
АЕС		Запорізька АЕС					4 012	0	1028	0	993	998	993																			
		Южно-Українська АЕС					2 051	1023	1028	0																						
		Рівненська АЕС					2 461	435	0	1008	1018																					
		Хмельницька АЕС					2 020	1010	1010																							
ТЕС	Західенерго	Бурштинська ТЕС			59	<b>59</b>	1 024	121	0	0	146	0	124	134	0	165	176	0	158													
		Добротвірська ТЕС			38	<b>38</b>	228					0	0	111	117																	
		Ладизинська ТЕС			31	<b>31</b>	244	244	0	0	0	0	0																			
	Центренерго	Трипільська ТЕС	<b>10</b>	<b>12</b>		<b>21</b>	211	0	0	211	0	0	0																			
		Зміївська ТЕС	<b>4</b>	<b>4</b>		<b>8</b>	145	0	0	0	0	0	145	0	0	0	0	0														
		Вуглегірська ТЕС			38	<b>38</b>	254	0	254	0	0	0	0	0																		
	Дніпроенерго	Криворізька ТЕС	<b>15</b>	<b>12</b>		<b>26</b>	233	233	0	0	0	0			0		0															
		Придніпровська ТЕС	0	<b>19</b>		<b>19</b>	102								0	0	0	102	0													
	Східенерго	Запорізька ТЕС			29	<b>29</b>	768	272	264	232	0	0		0																		
		Кураківська ТЕС			72	<b>72</b>	584			0	124	155	163	0	142	0																
	Донбасенерго	Луганська ТЕС	85	0		<b>85</b>	169									0	169	0		0	0					0	0	0				
		Слов'янська ТЕС	24	61		<b>85</b>	35			35					0																	
ТЕЦ		Харківська ТЕЦ-5					293	86	0	207																						
		Київська ТЕЦ-5					330	100	0	0	230																					
		Київська ТЕЦ-6					232	0	232																							
<b>ВЬОГО</b>			<b>137</b>	<b>108</b>	<b>266</b>	<b>511</b>	<b>15 396</b>																									

	АВАРІЙНИЙ РЕМОНТ
	ПОТОЧНИЙ РЕМОНТ
	СЕРЕДНІЙ РЕМОНТ
	КАПІТАЛЬНИЙ РЕМОНТ
	РЕКОНСТРУКЦІЯ
	РЕЗЕРВ
	КОНСЕРВАЦІЯ
	ОБМЕЖЕННЯ ПАЛИВА

НАВАНТАЖЕННЯ (МВт)	
<b>АЕС</b>	<b>10 544</b>
Запорізька	4 012
Южно-Українська	2 051
Рівненська	2 461
Хмельницька	2 020
<b>ТЕС</b>	<b>3 997</b>
Західенерго	1 496
Центренерго	610
Дніпроенерго	1 103
Східенерго	753
Донбасенерго	35
<b>ТЕЦ</b>	<b>855</b>
Харківська ТЕЦ-5	293
Київська ТЕЦ-5	330
Київська ТЕЦ-6	232
<b>ВСЬОГО</b>	<b>15 396</b>

АВАРІЙНІСТЬ (шт.)	
<b>АЕС</b>	<b>0</b>
Запорізька	0
Южно-Українська	0
Рівненська	0
Хмельницька	0
<b>ТЕС</b>	<b>2</b>
Західенерго	1
Центренерго	0
Дніпроенерго	0
Східенерго	0
Донбасенерго	1
<b>ТЕЦ</b>	<b>0</b>
Харківська ТЕЦ-5	0
Київська ТЕЦ-5	0
Київська ТЕЦ-6	0
<b>ВСЬОГО</b>	<b>2</b>

ДАТА: 16.03.2021  
ЧАС: 10:23

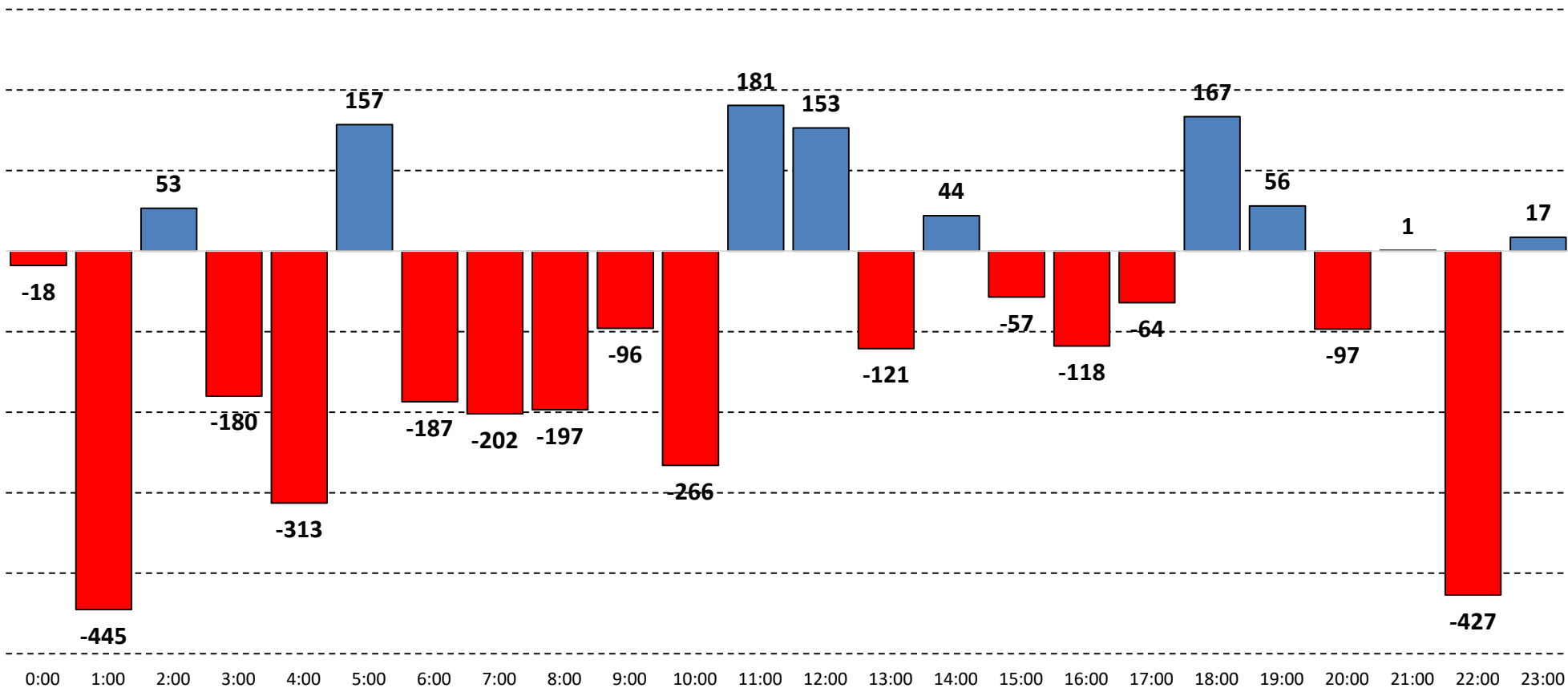
# ВУГІЛЛЯ (станом на 16.03.2021)

Номінальна місткість складу	Запаси вугілля на складах ТЕС (тис.т.)					Зміна запасів вугілля на складах ТЕС (тис.т.)			
	01.04.2020	01.01.2021	01.03.2021	15.03.2021	16.03.2021	за добу	з початку місяця	з початку року	відхилення від 01.04.2020
	1	2	3	4	5	5-4	5-3	5-2	5-1
4 334	2 807	786	433	501	511	10	77	-275	-2 296

Спалено вугілля на  
ТЕС ГК за 15.03.2021

**49,8 тис.т.**

# Перетоки Україна - Білорусь - РФ за 1 добу 15.03.2021 (МВт)



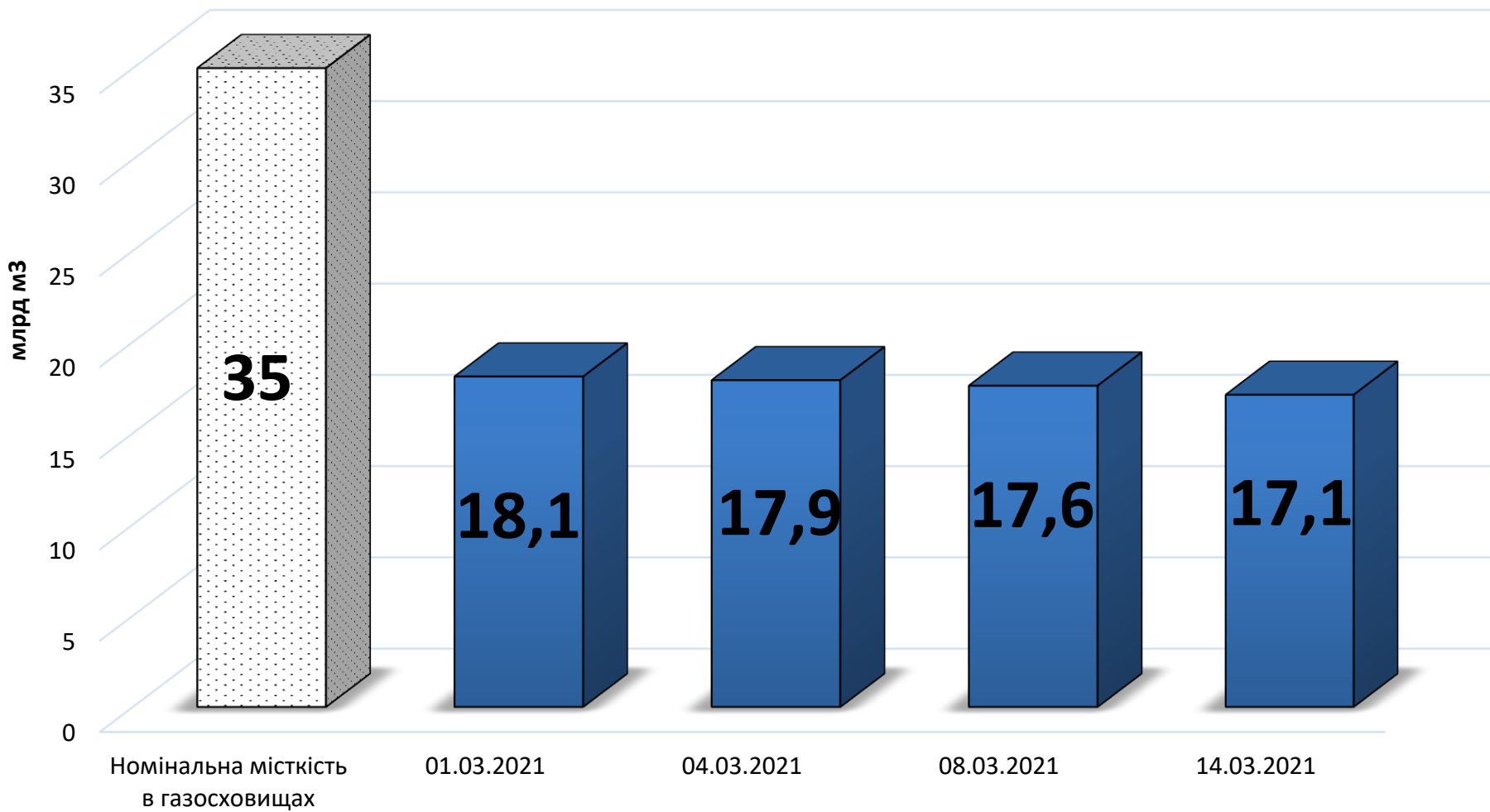
В Україну



З України

# ГАЗ: ЗАПАСИ

## Запаси газу в газосховищах України станом на 14.03.2021



# СЕРЕДНЬОЗВАЖЕНІ ЦІНИ РДН ПО ОЕС УКРАЇНИ ЗА БЕРЕЗЕНЬ 2021

