

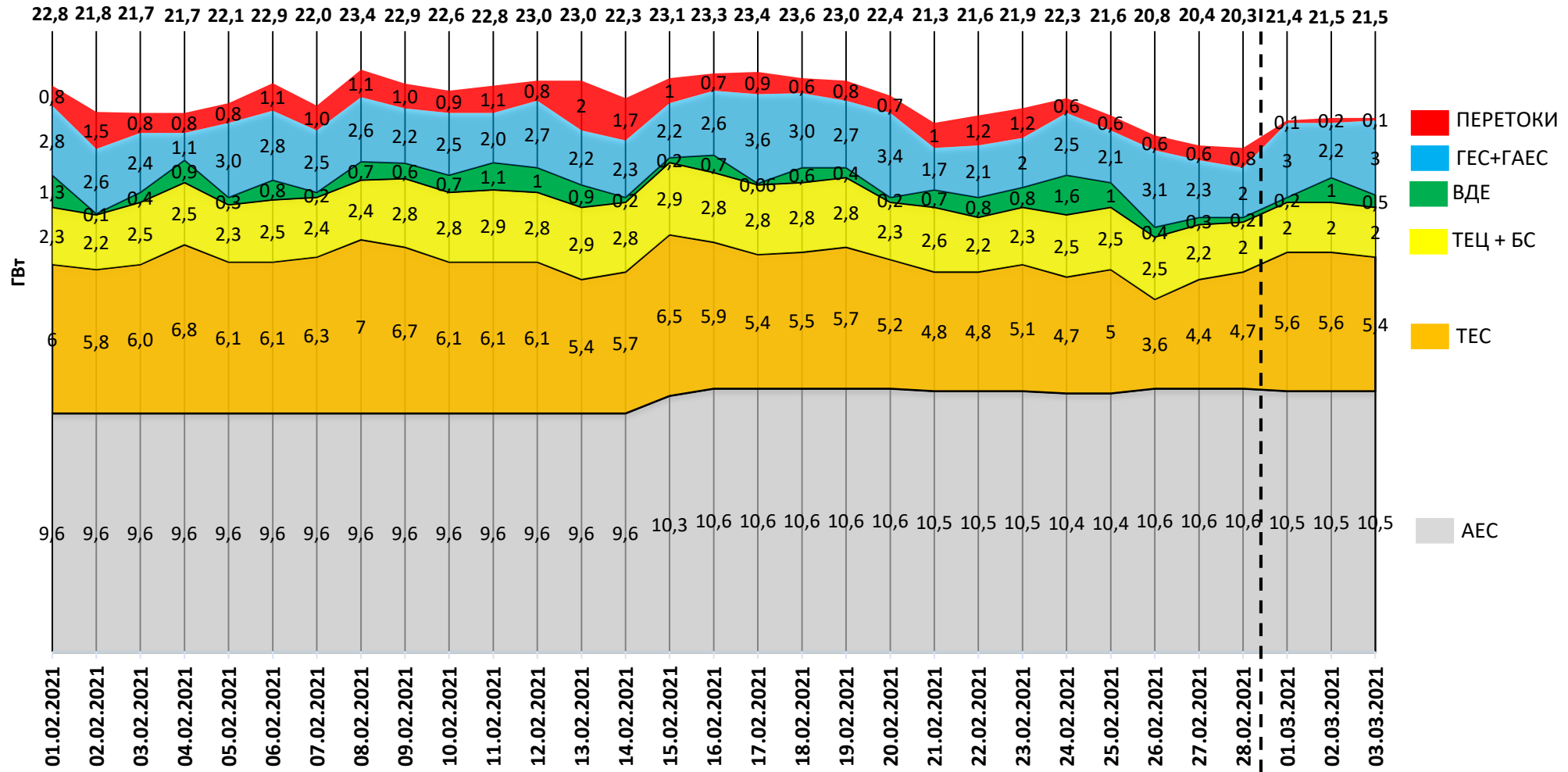
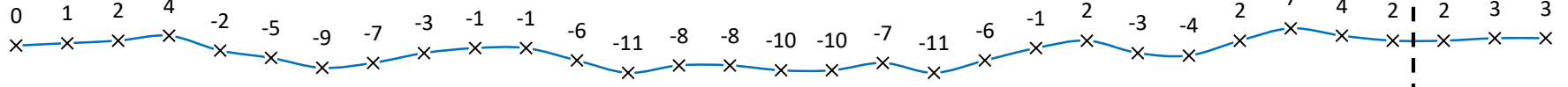


# ОГЛЯД ЕНЕРГЕТИЧНОЇ ГАЛУЗІ УКРАЇНИ

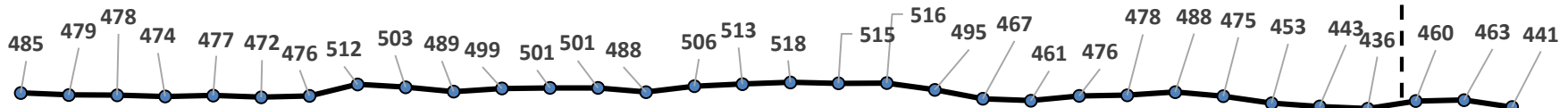
04.03.2021

# Навантаження на вечірній максимум

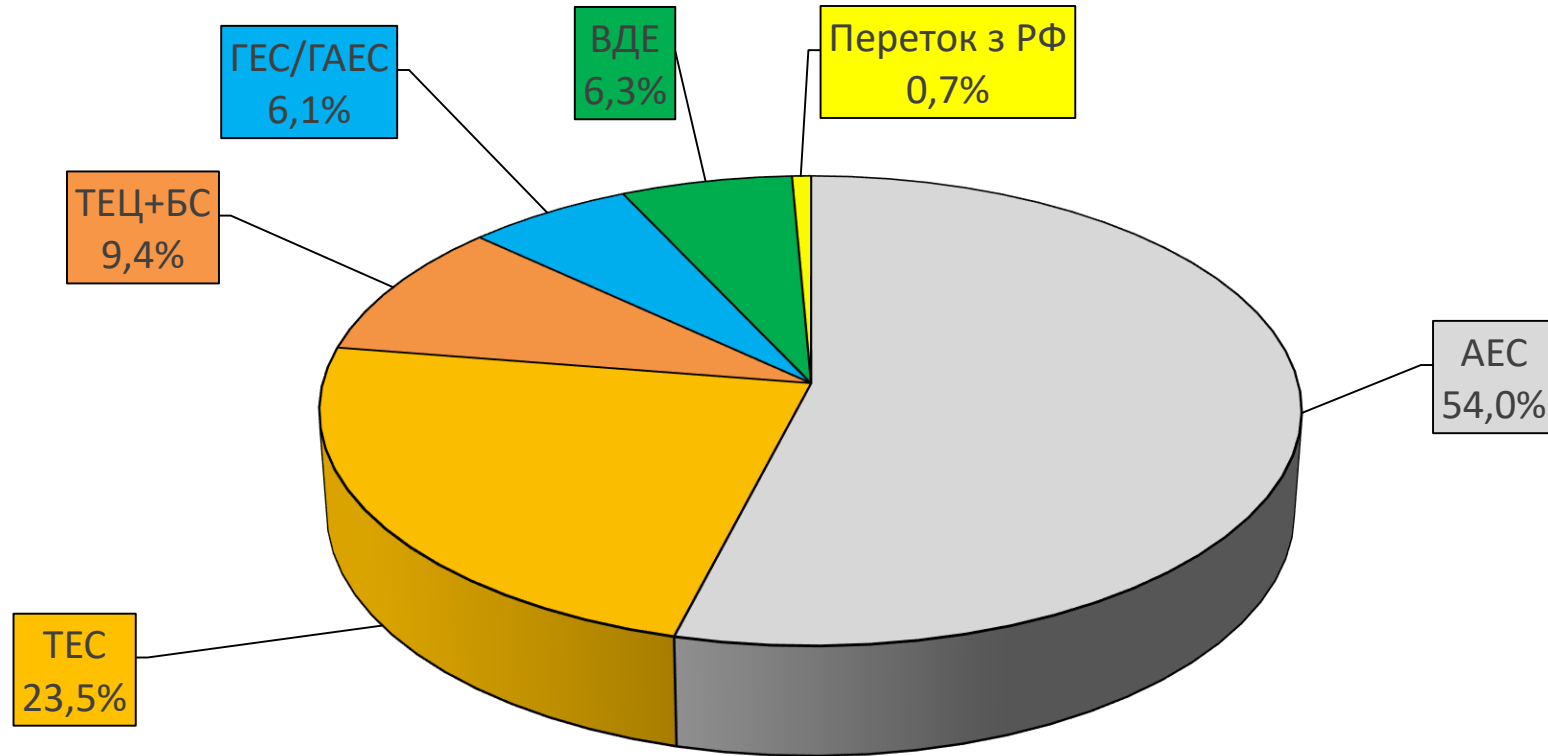
Середня температура, °С



Споживання, млн кВт



# Баланс ОЕС України (станом на 03.03.2021)



Генерація	(млн кВтг)	%
<b>ПОКРИТТЯ</b>	<b>465,7</b>	<b>100</b>
АЕС	251,6	54
ТЕС	109,2	23,5
ТЕЦ + БС	43,8	9,4
ГЕС/ГАЕС	28,2	6,1
ВДЕ	29,8	6,3
Переток з РФ	3,1	0,7

# Стан блоків ТЕС, ТЕЦ та АЕС станом на 04.03.2021 (09:55)

Генерація	Енергетичне об'єднання	Станція	Залишки вугілля (тис.т.)				Сумарне навантаження (МВт)	ЕНЕРГОБЛОКИ															
			Марка А	Марка Г	Інше	ВСЬОГО		1	2	3	4	5	6	7	8	9	10	11	12	13	14	15	
АЕС		Запорізька АЕС					5 000	0	1028	923	1013	1008	1028										
		Южно-Українська АЕС					2 051	1028	1023	0													
		Рівненська АЕС					1 221	218	0	0	1003												
		Хмельницька АЕС					2 020	1010	1010														
ТЕС	Західенерго	Бурштинська ТЕС			54	<b>54</b>	1 076	0	0	121	134	124	126	153	145	148	0	0	125				
		Добrotвiрська ТЕС			25	<b>25</b>	222						0	0	106	116							
		Ладизинська ТЕС			20	<b>20</b>	401	198	0	203	0	0	0										
	Центренерго	Трипільська ТЕС	<b>10</b>	<b>10</b>		<b>20</b>	211	0	0	0	211	0	0										
		Зміївська ТЕС	<b>4</b>	19		<b>22</b>	142	0	0	0	0	0	142	0	0	0	0						
	Дніпроенерго	Вуглегірська ТЕС			<b>12</b>	<b>12</b>	266	0	266	0	0	0	0	0									
		Криворізька ТЕС	<b>13</b>	24		<b>37</b>	230	230	0	0	0	0	0		0								
		Придніпровська ТЕС	0	30		<b>30</b>	177							0	0	82	95	0					
	Східенерго	Запорізька ТЕС			<b>15</b>	<b>15</b>	388	201	187	0	0	0		0									
		Курахівська ТЕС			35	<b>35</b>	630			0	125	128	128	125	124	0							
	Донбасенерго	Луганська ТЕС	71	0		<b>71</b>	279									0	0	0			147	0	132
Слов'янська ТЕС		27	63		<b>89</b>	38			38					0									
ТЕЦ		Харківська ТЕЦ-5					291	0	85	206													
		Київська ТЕЦ-5					291	80	0	0	211												
		Київська ТЕЦ-6					209	0	209														
<b>ВЬОГО</b>			<b>124</b>	<b>145</b>	<b>160</b>	<b>429</b>	<b>15 143</b>																

АВАРІЙНИЙ РЕМОНТ
ПОТОЧНИЙ РЕМОНТ
СЕРЕДНІЙ РЕМОНТ
КАПІТАЛЬНИЙ РЕМОНТ
РЕКОНСТРУКЦІЯ
РЕЗЕРВ
КОНСЕРВАЦІЯ
ОБМЕЖЕННЯ ПАЛИВА

НАВАНТАЖЕННЯ (МВт)	
АЕС	10 292
Запорізька	5 000
Южно-Українська	2 051
Рівненська	1 221
Хмельницька	2 020
ТЕС	4 060
Західенерго	1 699
Центренерго	619
Дніпроенерго	795
Східенерго	909
Донбасенерго	38
ТЕЦ	791
Харківська ТЕЦ-5	291
Київська ТЕЦ-5	291
Київська ТЕЦ-6	209
<b>ВСЬОГО</b>	<b>15 143</b>

АВАРІЙНІСТЬ (шт.)	
АЕС	0
Запорізька	0
Южно-Українська	0
Рівненська	0
Хмельницька	0
ТЕС	2
Західенерго	1
Центренерго	0
Дніпроенерго	0
Східенерго	0
Донбасенерго	1
ТЕЦ	0
Харківська ТЕЦ-5	0
Київська ТЕЦ-5	0
Київська ТЕЦ-6	0
<b>ВСЬОГО</b>	<b>2</b>

ДАТА: 04.03.2021  
ЧАС: 09:55

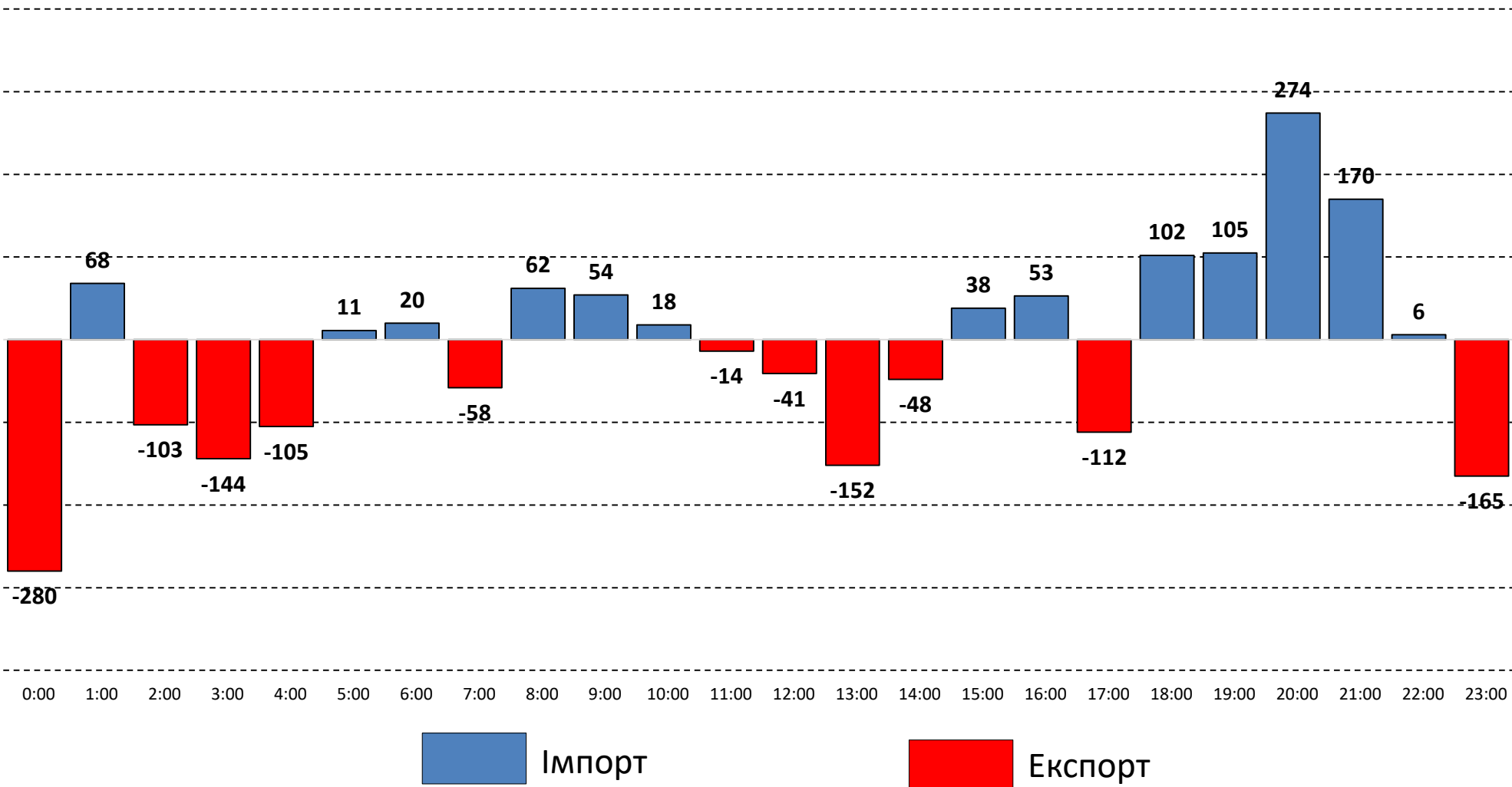
# ВУГІЛЛЯ (станом на 04.03.2021)

Номінальна місткість складу	Запаси вугілля на складах ТЕС (тис.т.)					Спрацьовано вугілля з складів ТЕС (тис.т.)			
	01.04.2020	01.01.2021	01.03.2021	03.03.2021	04.03.2021	за добу	з початку місяця	з початку року	відхилення від 01.04.2020
	1	2	3	4	5	5-4	3-5	5-2	5-1
4 334	2 807	786	425	430	429	0	-4	-357	-2 377

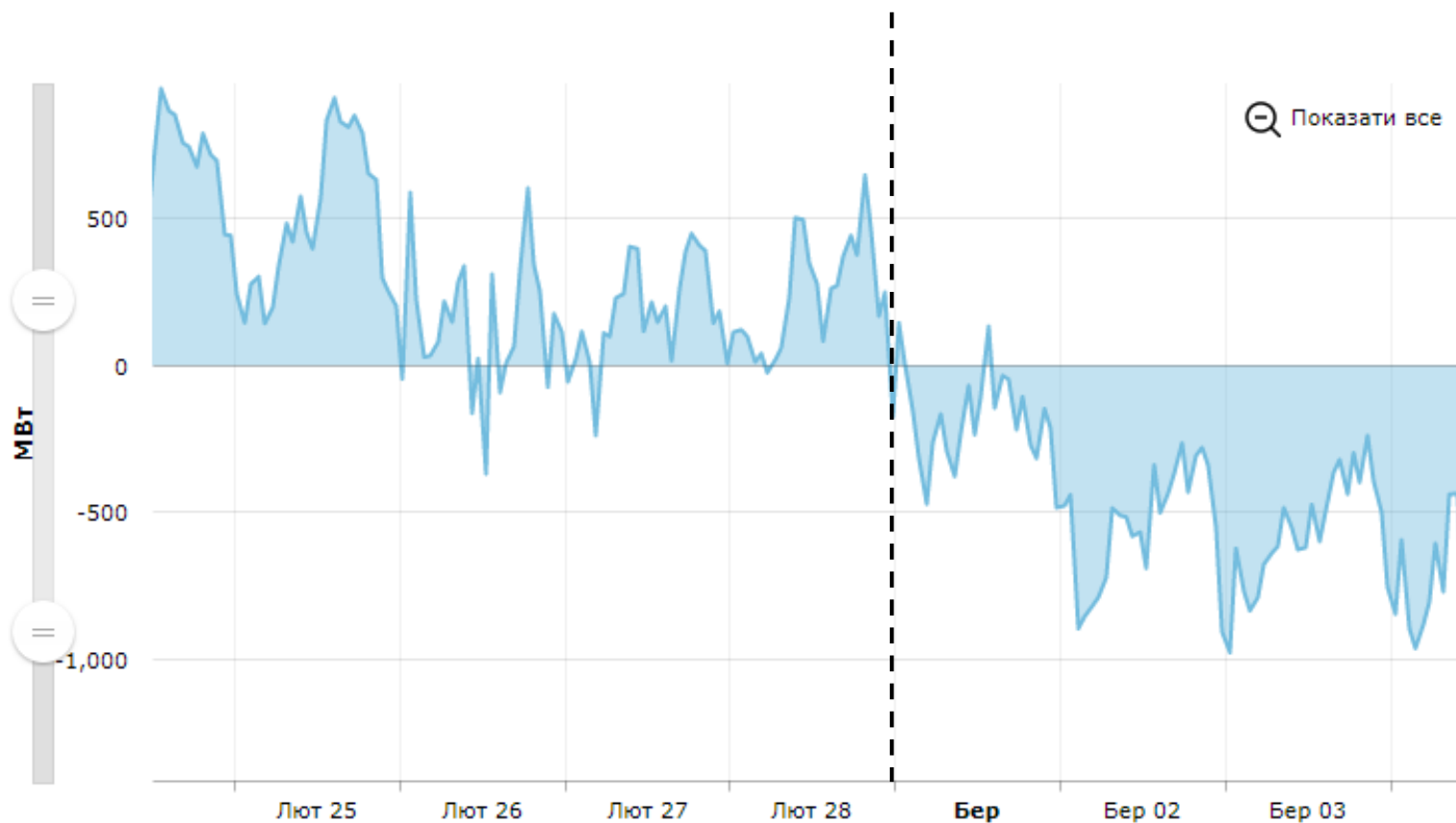
Спалено вугілля на  
ТЕС ГК за 03.03.2021

**53,6 тис.т.**

# Експорт/імпорт Білорусь + РФ за 1 добу 03.03.2021 (МВт)



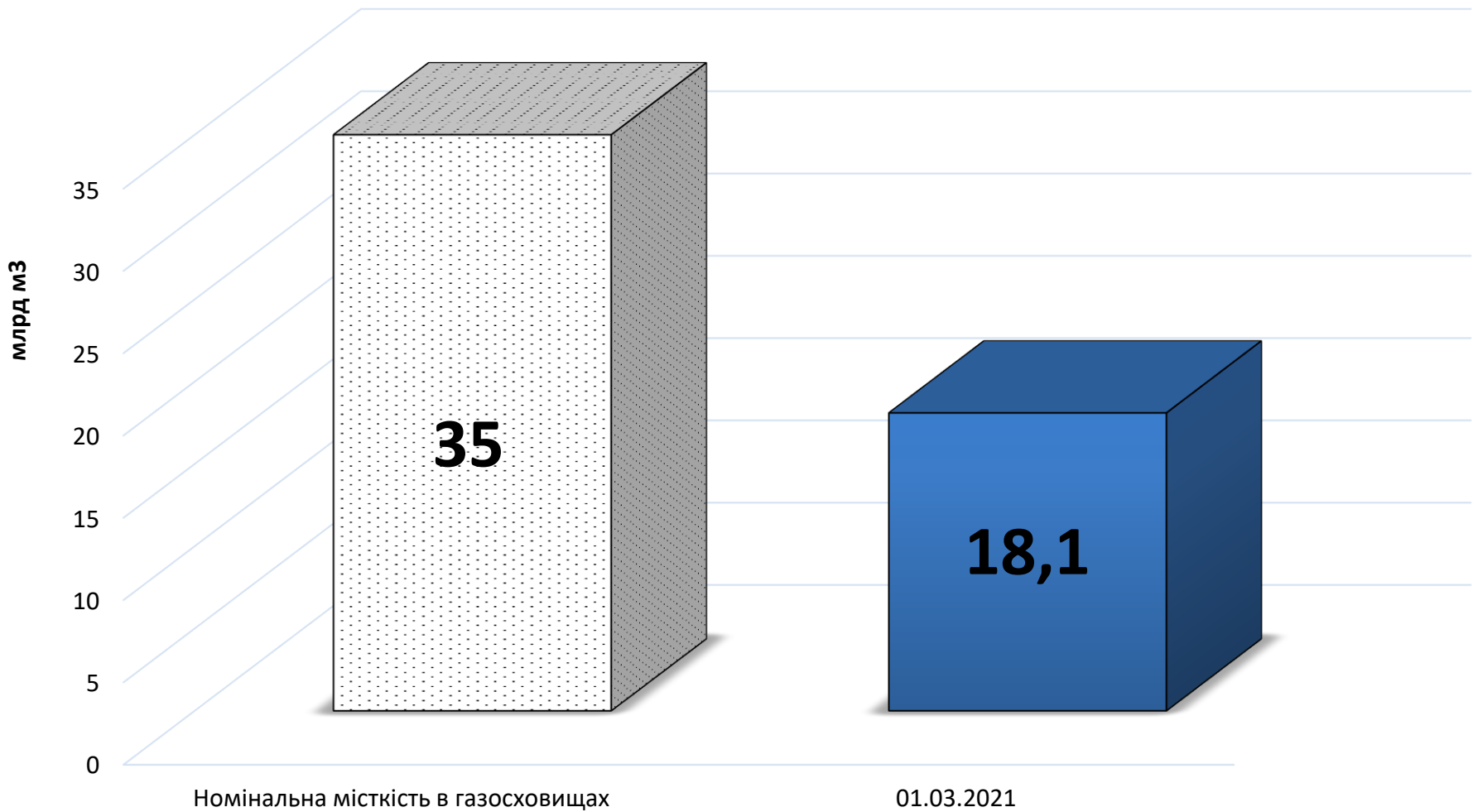
## Сальдо перетоків між енергосистемою України і енергосистемами суміжних країн



**В березні 2021 року почався експорт електричної енергії з Бурштинського острова**

# ГАЗ: ЗАПАСИ

Запаси газу в газосховищах України  
станом на 01.03.2021





# СЕРЕДНЬОЗВАЖЕНІ ЦІНИ РДН ПО ОЕС УКРАЇНИ ЗА ОСТАННІЙ МІСЯЦЬ

