

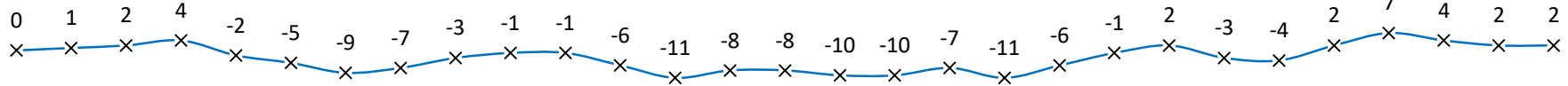


ОГЛЯД ЕНЕРГЕТИЧНОЇ ГАЛУЗІ УКРАЇНИ

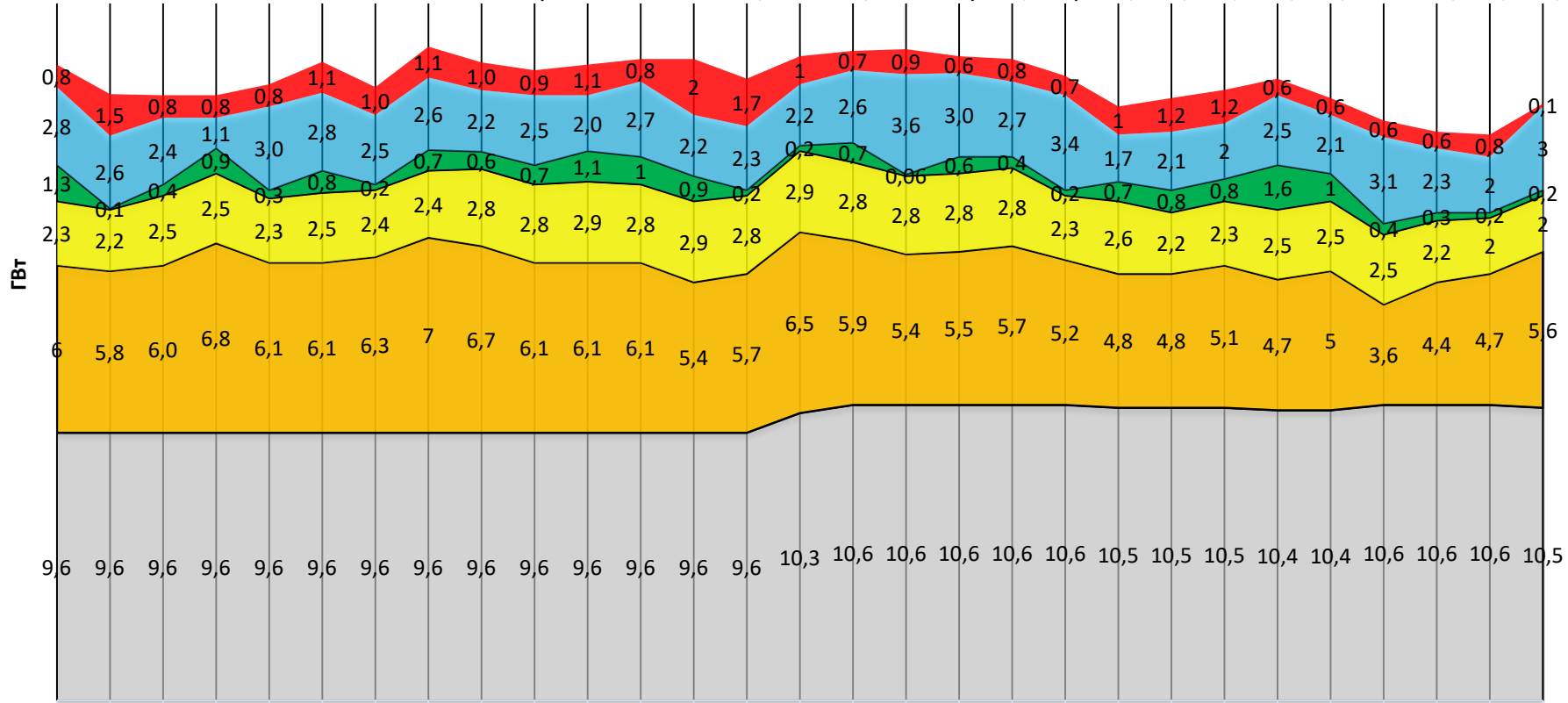
02.03.2021

Навантаження на вечірній максимум

Середня температура, °С

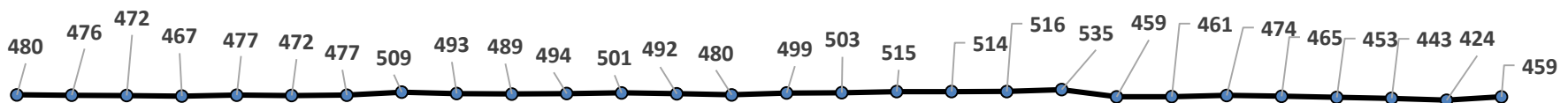


22,8 21,8 21,7 21,7 22,1 22,9 22,0 23,4 22,9 22,6 22,8 23,0 23,0 22,3 23,1 23,3 23,4 23,6 23,0 22,4 21,3 21,6 21,9 22,3 21,6 20,8 20,4 20,3 21,4

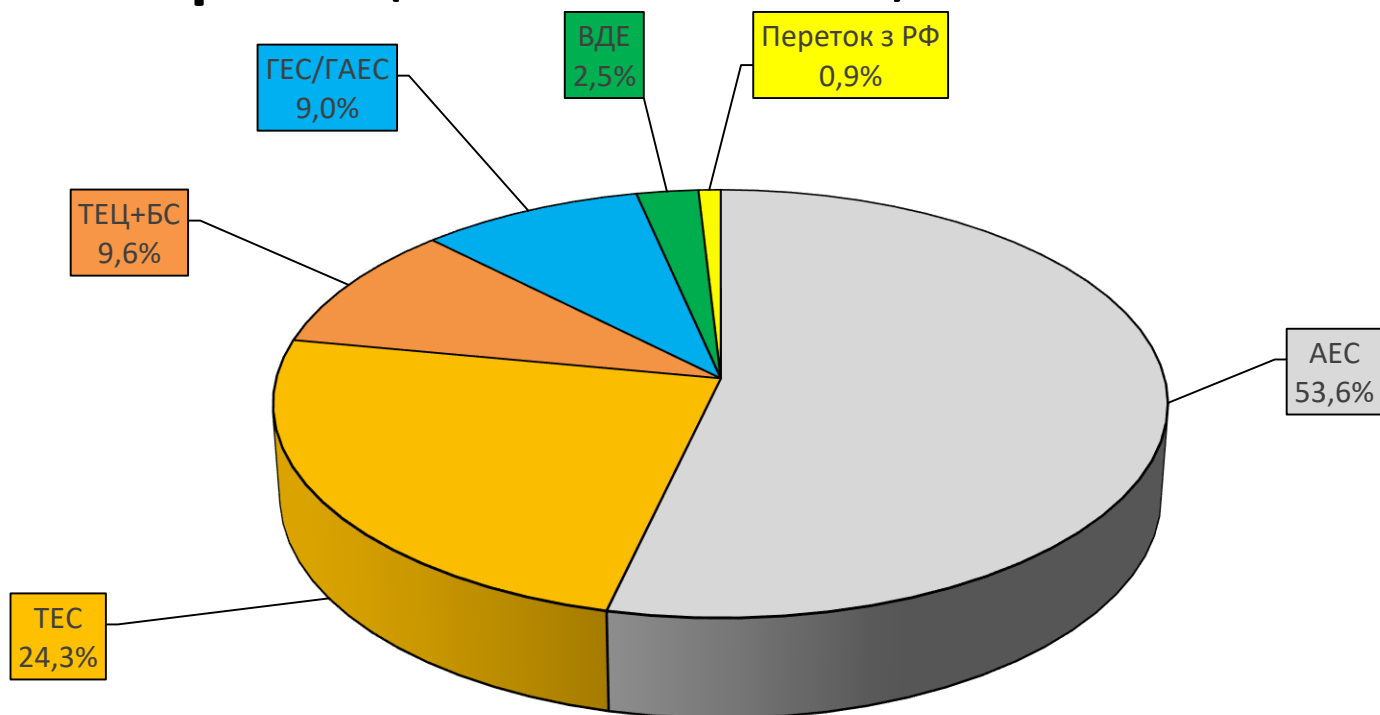


- ПЕРЕТОКИ
- ГЕС+ГАЕС
- ВДЕ
- ТЕЦ + БС
- ТЕС
- АЕС

Споживання, млн кВт



Баланс ОЕС України (станом на 01.03.2021)



Генерація	(млн кВтг)	%
ПОКРИТТЯ	470,4	100
АЕС	252,3	53,6
ТЕС	114,5	24,2
ТЕЦ + БС	45,4	9,6
ГЕС/ГАЕС	42,4	9
ВДЕ	11,6	2,5
Переток з РФ	4,2	0,9

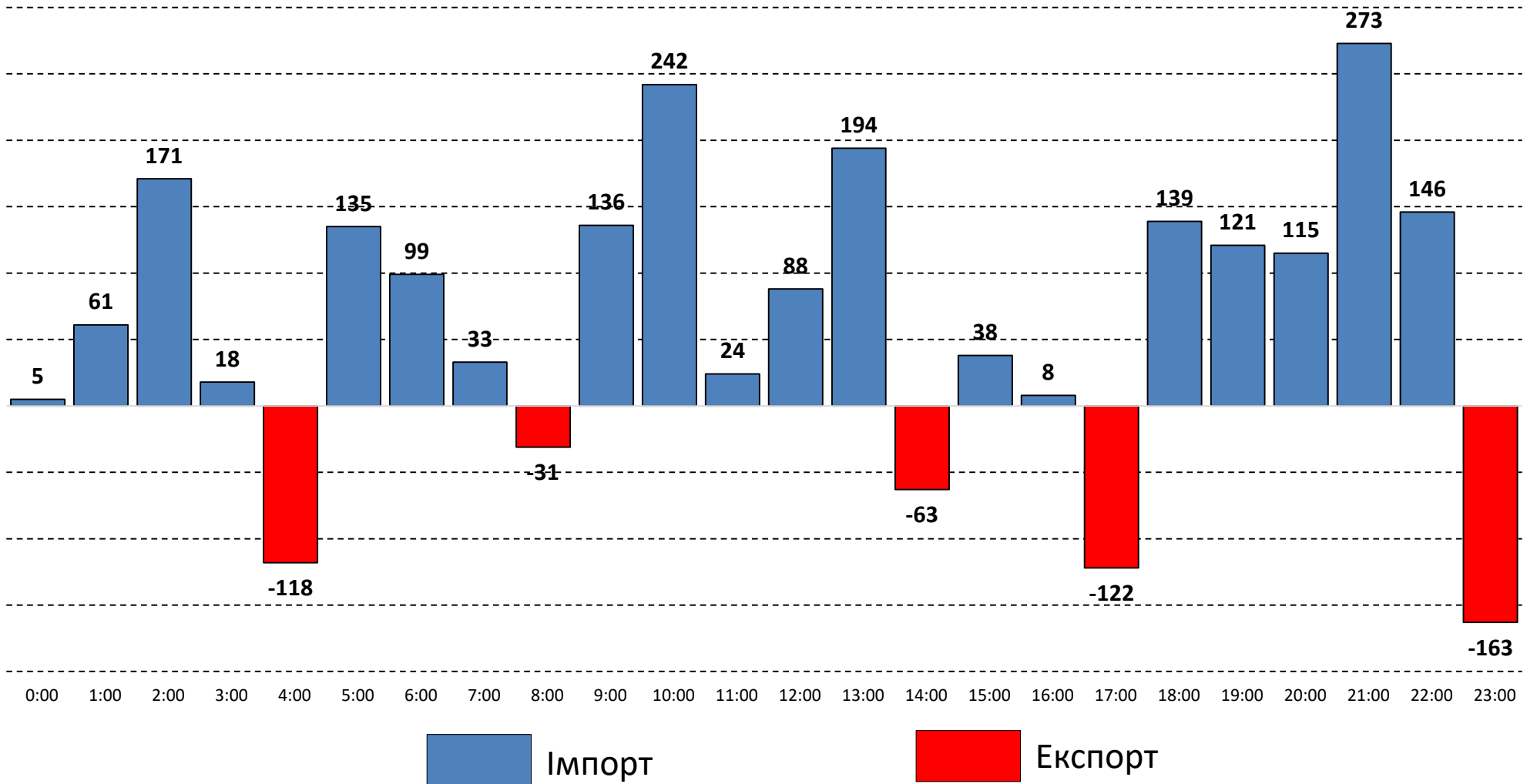
ВУГІЛЛЯ (станом на 02.03.2021)

Номінальна місткість складу	Запаси вугілля на складах ТЕС (тис.т.)				Спрацьовано вугілля з складів ТЕС (тис.т.)			
	01.04.2020	01.01.2021	01.03.2021	02.03.2021	за добу	з початку місяця	з початку року	відхилення від 01.04.2020
	1	2	3	4	4-3	4-3	4-2	4-1
4 334	2 807	786	425	432	7	7	-354	-2 375

Спалено вугілля на
ТЕС ГК за 01.03.2021

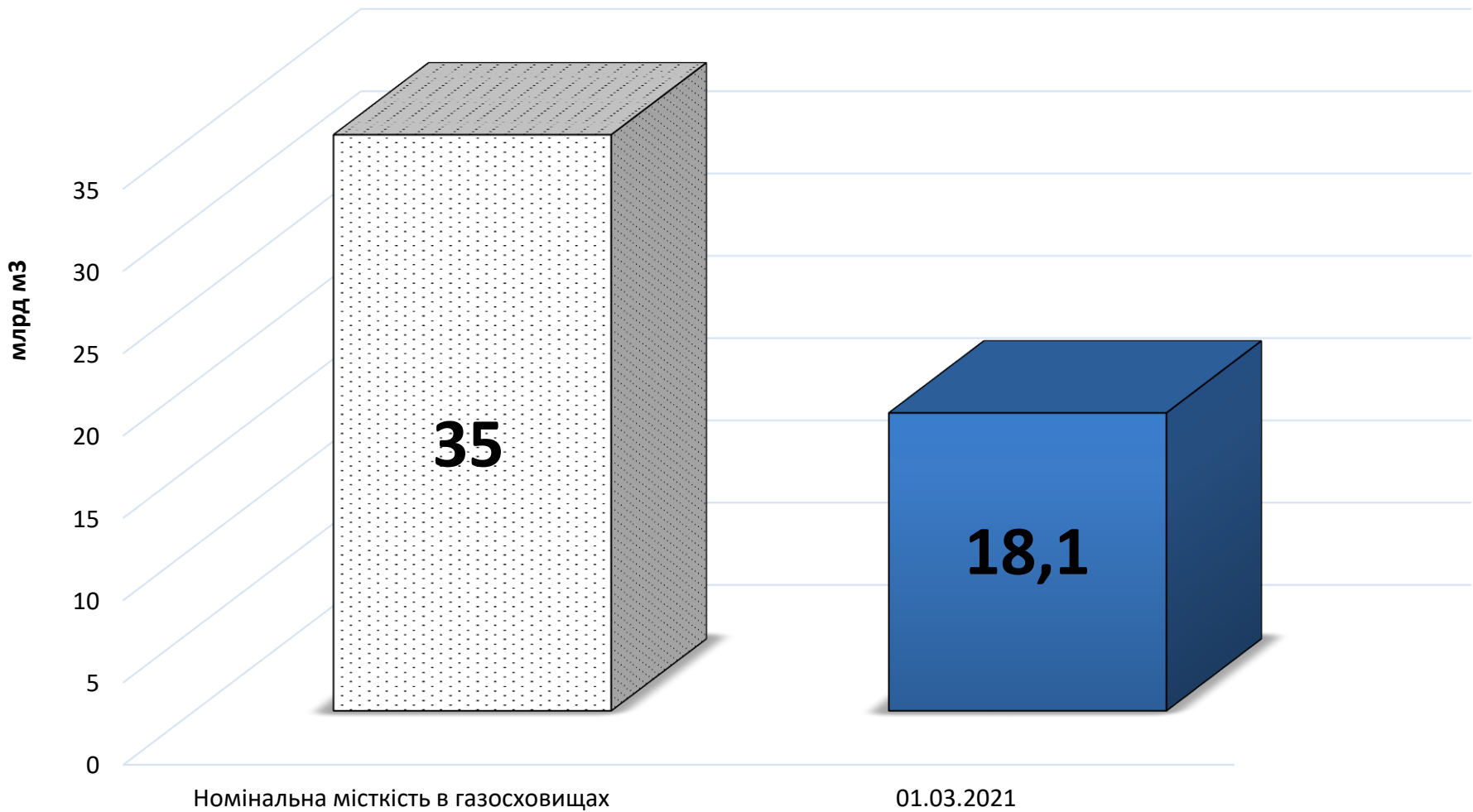
58,2 тис.т.

Експорт/імпорт Білорусь + РФ за 1 добу 01.03.2021 (МВт)



ГАЗ: ЗАПАСИ

Запаси газу в газосховищах України станом на 01.03.2021



СЕРЕДНЬОЗВАЖЕНІ ЦІНИ РДН ПО ОЕС УКРАЇНИ ЗА ОСТАННІЙ МІСЯЦЬ

