

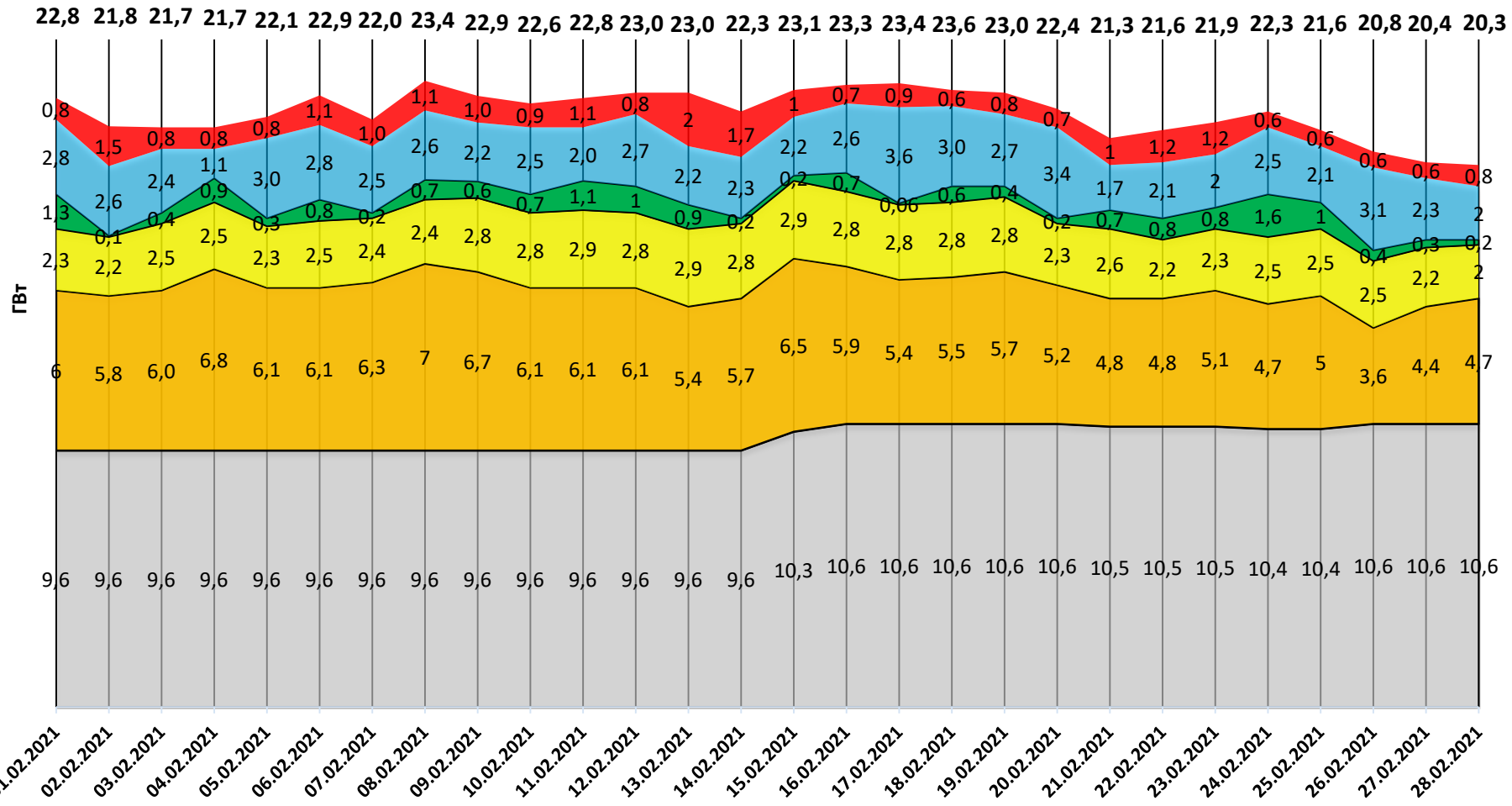
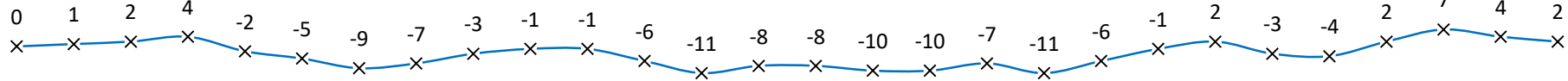


ОГЛЯД ЕНЕРГЕТИЧНОЇ ГАЛУЗІ УКРАЇНИ

01.03.2021

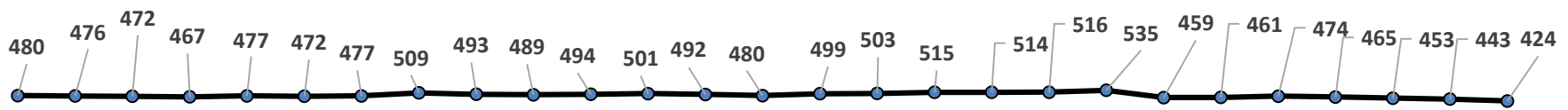
Навантаження на вечірній максимум

Середня температура, °C

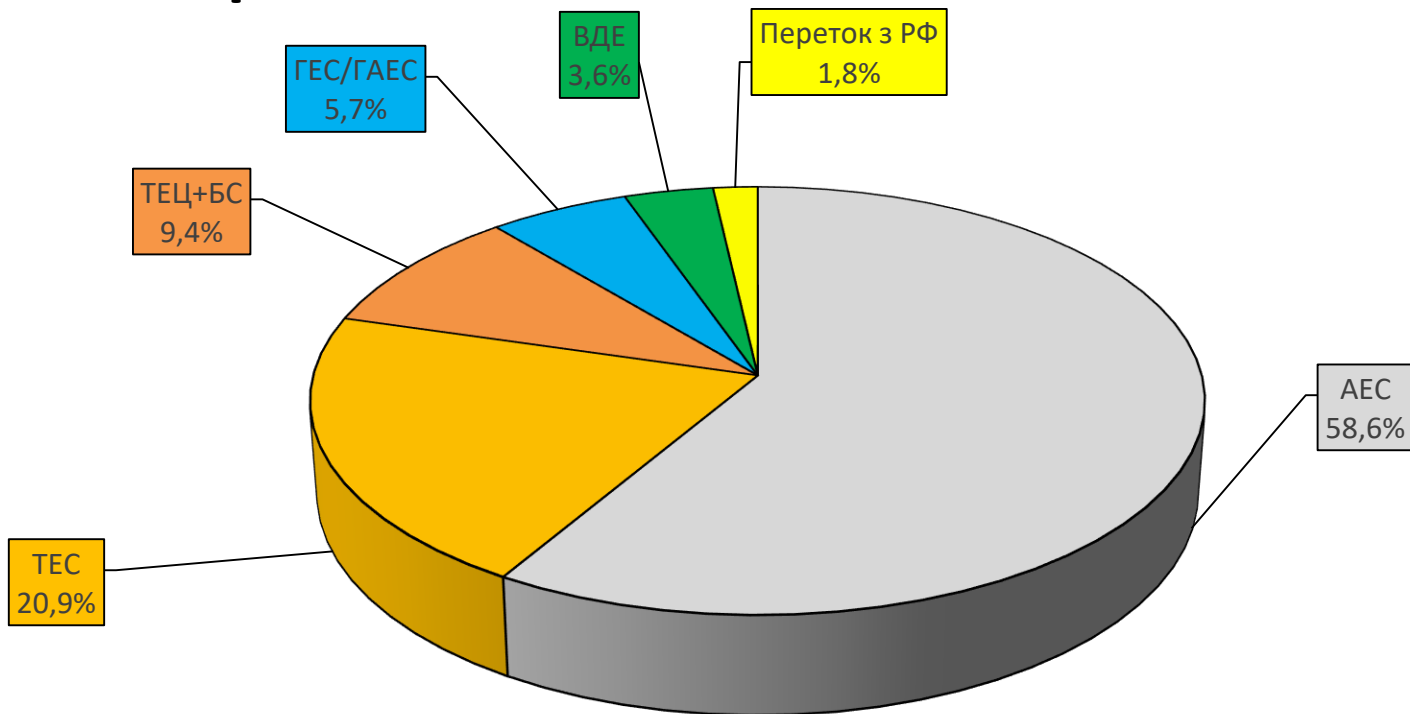


- ПЕРЕТОКИ
- ГЕС+ГАЕС
- ВДЕ
- ТЕЦ + БС
- ТЕС
- АЕС

Споживання, млн кВт



Баланс ОЕС України (станом на 28.02.2021)



Генерація	(млн кВтг)	%
ПОКРИТТЯ	431,9	100
АЕС	253	58,6
ТЕС	90,1	20,9
ТЕЦ + БС	40,5	9,4
ГЕС/ГАЕС	24,4	6
ВДЕ	16,2	3,6
Переток з РФ	7,7	1,8

Стан блоків ТЕС, ТЕЦ та АЕС станом на 01.03.2021 (09:51)

Генерація	Енергетичне об'єднання	Станція	Залишки вугілля (тис.т.)				Сумарне навантаження (МВт)	ЕНЕРГОБЛОКИ															
			Марка А	Марка Г	Інше	ВСЬОГО		1	2	3	4	5	6	7	8	9	10	11	12	13	14	15	
АЕС		Запорізька АЕС					5 000	0	1028	923	1013	1008	1028										
		Южно-Українська АЕС					2 056	1028	1028	0													
		Рівненська АЕС					1 473	227	233	0	1013												
		Хмельницька АЕС					2 020	1010	1010														
ТЕС	Західенерго	Бурштинська ТЕС			41	41	880	0	0	0	0	141	120	131	132	110	0	127	119				
		Добровірівська ТЕС			23	23	228				0	0	0	114	114								
		Ладимирська ТЕС			14	14	324	246	0	78	0	0	0	0	0								
	Центренерго	Трипільська ТЕС	10	13		22	229	0	0	0	229	0	0										
		Зміївська ТЕС	4	28		31	457	0	155	0	0	150	152	0	0	0	0	0					
		Вуглегірська ТЕС			26	26	579	0	291	288	0	0	0	0									
	Дніпроенерго	Криворізька ТЕС	9	16		25	211	211	0	0	0	0	0		0		0						
		Придніпровська ТЕС			23	23	198							0	0	91	107	0					
	Східенерго	Запорізька ТЕС			21	21	472	242	0	230	0	0	0		0								
		Курохівська ТЕС			36	36	977			0	129	189	197	175	113	174							
		Луганська ТЕС			72	72	359								0	11	0			169	0	179	
		Донбасенерго			92	92	30			30				0									
		Слов'янська ТЕС					30																
ТЕЦ		Харківська ТЕЦ-5					301	0	85	216													
		Київська ТЕЦ-5					330	100	0	0	230												
		Київська ТЕЦ-6					229	0	229														
ВЬОГО			22	78	325	426	16 353																

АВАРІЙНИЙ РЕМОНТ
ПОТОЧНИЙ РЕМОНТ
СЕРЕДНІЙ РЕМОНТ
КАПІТАЛЬНИЙ РЕМОНТ
РЕКОНСТРУКЦІЯ
РЕЗЕРВ
КОНСЕРВАЦІЯ
ОБМЕЖЕННЯ ПАЛИВА

НАВАНТАЖЕННЯ (МВт)	
АЕС	10 549
Запорізька	5 000
Южно-Українська	2 056
Рівненська	1 473
Хмельницька	2 020
ТЕС	4 944
Західенерго	1 432
Центренерго	1 265
Дніпроенерго	881
Східенерго	1 336
Донбасенерго	30
ТЕЦ	860
Харківська ТЕЦ-5	301
Київська ТЕЦ-5	330
Київська ТЕЦ-6	229
ВСЬОГО	16 353

АВАРІЙНІСТЬ (шт.)	
АЕС	0
Запорізька	0
Южно-Українська	0
Рівненська	0
Хмельницька	0
ТЕС	2
Західенерго	0
Центренерго	0
Дніпроенерго	1
Східенерго	0
Донбасенерго	1
ТЕЦ	0
Харківська ТЕЦ-5	0
Київська ТЕЦ-5	0
Київська ТЕЦ-6	0
ВСЬОГО	2

ДАТА: 01.03.2021
ЧАС: 09:51

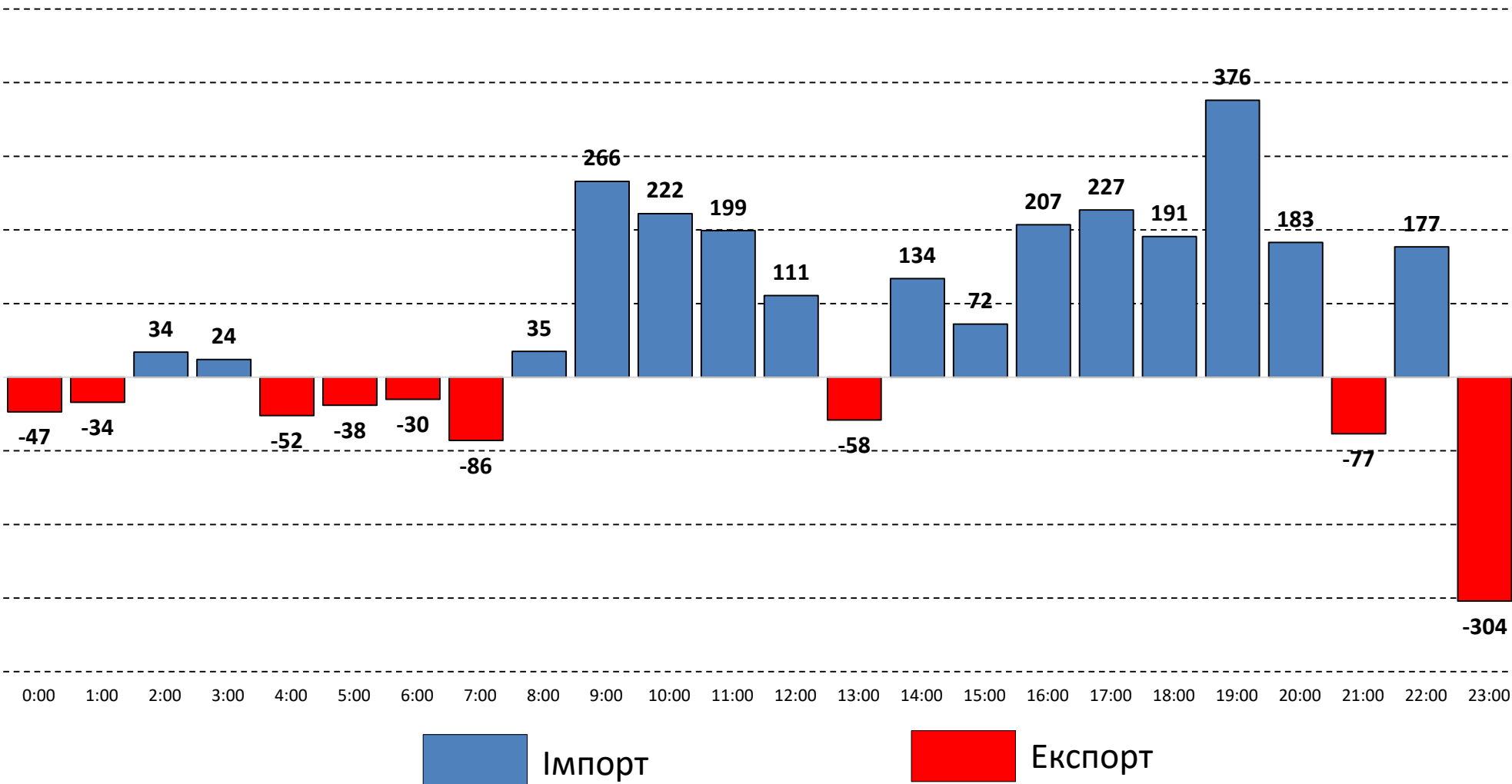
ВУГІЛЛЯ (станом на 01.03.2021)

Номінальна місткість складу	Запаси вугілля на складах ТЕС (тис.т.)					Спрацьовано вугілля з складів ТЕС (тис.т.)			
	01.03.2020	01.01.2021	01.02.2021	28.02.2021	01.03.2021	за добу	з початку місяця	з початку року	відхилення від 01.03.2020
	1	2	3	4	5	5-4	5-3	5-2	5-1
4 334	2 385	786	442	405	426	21	-17	-360	-1 959

Спалено вугілля на
ТЕС ГК за 28.02.2021

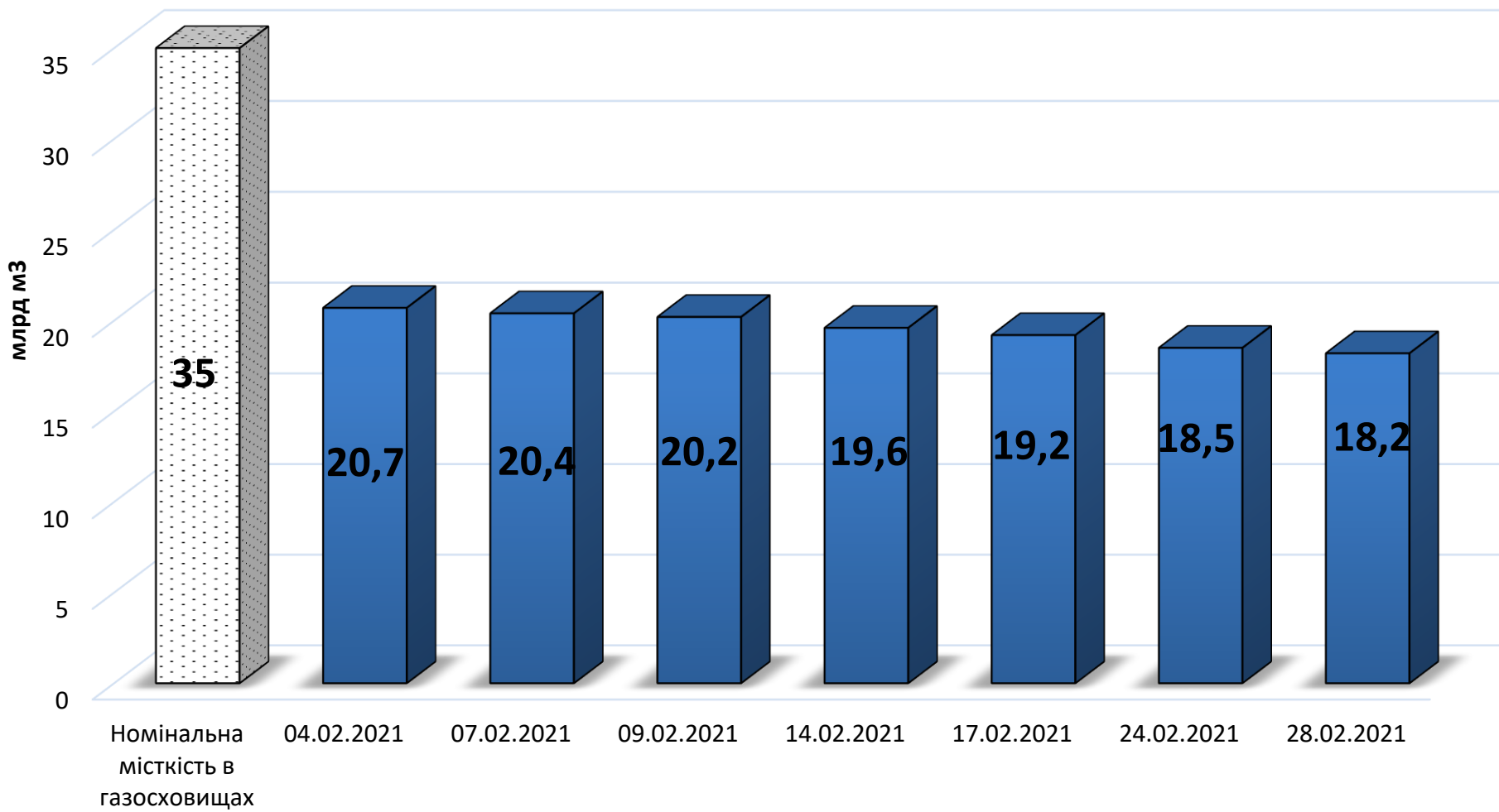
45,3 тис.т.

Експорт/імпорт Білорусь + РФ за 1 добу 28.02.2021 (МВт)



ГАЗ: ЗАПАСИ

Запаси газу в газосховищах України станом на 28.02.2021



СЕРЕДНЬОЗВАЖЕНІ ЦІНИ РДН ПО ОЕС УКРАЇНИ В ЛЮТОМУ 2021 РОКУ

